



## ÅRSREGNSKAPET FOR REGNSKAPSÅRET 2024 - GENERELL INFORMASJON

### Enheten

Organisasjonsnummer: 914 823 951  
Organisasjonsform: Aksjeselskap  
Foretaksnavn: TEKAM TELECOM AS  
Forretningsadresse: 4. etg  
Falkenborgvegen 35C  
7044 TRONDHEIM

### Regnskapsår

Årsregnskapets periode: 01.01.2024 - 31.12.2024

### Konsern

Morselskap i konsern: Nei

### Regnskapsregler

Regler for små foretak benyttet: Ja  
Benyttet ved utarbeidelsen av årsregnskapet til selskapet: Regnskapslovens alminnelige regler

### Årsregnskapet fastsatt av kompetent organ

Bekreftet av representant for selskapet: Tor Erik Askim  
Dato for fastsettelse av årsregnskapet: 01.07.2025

### Grunnlag for avgivelse

År 2024: Årsregnskapet er elektronisk innlevert  
År 2023: Tall er hentet fra elektronisk innlevert årsregnskap fra 2024

*Det er ikke krav til at årsregnskapet m.v. som sendes til Regnskapsregisteret er undertegnet. Kontrollen på at dette er utført ligger hos revisor/enhetens øverste organ. Sikkerheten ivaretas ved at innsender har rolle/rettighet for innsending av årsregnskapet via Altinn, og ved at det bekreftes at årsregnskapet er fastsatt av kompetent organ.*

Brønnøysundregistrene, 09.07.2025



## Resultatregnskap

Beløp i: NOK	Note	2024	2023
<b>RESULTATREGNSKAP</b>			
<b>Inntekter</b>			
Salgsinntekt	1	95 278 589	87 262 509
Annen driftsinntekt		126 175	424 399
<b>Sum inntekter</b>		<b>95 404 764</b>	<b>87 686 908</b>
<b>Kostnader</b>			
Varekostnad		46 547 942	42 584 122
Lønnskostnad	2, 3	34 117 002	28 186 829
Avskrivning på varige driftsmidler og immaterielle eiendeler	4	1 016 923	1 005 993
Annen driftskostnad		11 868 369	8 929 625
<b>Sum kostnader</b>		<b>93 550 236</b>	<b>80 706 569</b>
<b>Driftsresultat</b>		<b>1 854 528</b>	<b>6 980 339</b>
<b>Finansinntekter og finanskostnader</b>			
Annen renteinntekt		48 963	18 650
Annen finansinntekt		0	385
<b>Sum finansinntekter</b>		<b>48 963</b>	<b>19 035</b>
Rentekostnad til foretak i samme konsern		81 597	16 246
Annen rentekostnad		76 429	141 694
Annen finanskostnad		121 733	41 950
<b>Sum finanskostnader</b>		<b>279 759</b>	<b>199 890</b>
<b>Netto finans</b>		<b>-230 796</b>	<b>-180 855</b>
<b>Resultat før skattekostnad</b>		<b>1 623 732</b>	<b>6 799 484</b>
Skattekostnad	5, 6	357 472	1 495 772
<b>Årsresultat</b>		<b>1 266 259</b>	<b>5 303 712</b>
<b>Overføringer og disponeringer</b>			
Tilleggsutbytte	7	4 000 000	0
Annen egenkapital	7	-2 733 741	5 303 712
<b>Sum overføringer og disponeringer</b>		<b>1 266 259</b>	<b>5 303 712</b>



## Resultatregnskap

<b>Beløp i: NOK</b>	<b>Note</b>	<b>2024</b>	<b>2023</b>
---------------------	-------------	-------------	-------------

---



## Balanse

Beløp i: NOK	Note	2024	2023
<b>BALANSE - EIENDELER</b>			
<b>Anleggsmidler</b>			
<b>Immaterielle eiendeler</b>			
Utsatt skattefordel	5, 6	0	0
<b>Sum immaterielle eiendeler</b>		<b>0</b>	<b>0</b>
<b>Varige driftsmidler</b>			
Maskiner og anlegg	4	1 791 845	2 236 635
Driftsløsøre, inventar, verktøy, kontormaskiner, ol.	4	0	0
<b>Sum varige driftsmidler</b>	8	<b>1 791 845</b>	<b>2 236 635</b>
<b>Finansielle anleggsmidler</b>			
Andre langsiktige fordringer		32 226	91 321
<b>Sum finansielle anleggsmidler</b>		<b>32 226</b>	<b>91 321</b>
<b>Sum anleggsmidler</b>		<b>1 824 071</b>	<b>2 327 956</b>
<b>Omløpsmidler</b>			
<b>Varer</b>			
Varer	8	1 922 829	3 092 068
<b>Sum varer</b>		<b>1 922 829</b>	<b>3 092 068</b>
<b>Fordringer</b>			
Kundefordringer	9	22 517 588	18 199 539
Andre kortsiktige fordringer	9	656 157	413 456
<b>Sum fordringer</b>		<b>23 173 745</b>	<b>18 612 995</b>
<b>Investeringer</b>			
<b>Sum investeringer</b>		<b>0</b>	<b>0</b>
<b>Bankinnskudd, kontanter og lignende</b>			
Bankinnskudd, kontanter og lignende	10	4 369 148	5 894 358
<b>Sum bankinnskudd, kontanter og lignende</b>		<b>4 369 148</b>	<b>5 894 358</b>
<b>Sum omløpsmidler</b>		<b>29 465 722</b>	<b>27 599 421</b>



## Balanse

Beløp i: NOK	Note	2024	2023
<b>SUM EIENDELER</b>		<b>31 289 793</b>	<b>29 927 377</b>
<b>BALANSE - EGENKAPITAL OG GJELD</b>			
<b>Egenkapital</b>			
<b>Innskutt egenkapital</b>			
Aksjekapital	7, 11	100 000	100 000
<b>Sum innskutt egenkapital</b>		<b>100 000</b>	<b>100 000</b>
<b>Opptjent egenkapital</b>			
Annen egenkapital	7	9 215 997	11 949 737
<b>Sum opptjent egenkapital</b>		<b>9 215 997</b>	<b>11 949 737</b>
<b>Sum egenkapital</b>		<b>9 315 997</b>	<b>12 049 737</b>
<b>Gjeld</b>			
<b>Langsiktig gjeld</b>			
Utsatt skatt	5, 6	1 728 750	1 371 278
<b>Sum avsetninger for forpliktelser</b>		<b>1 728 750</b>	<b>1 371 278</b>
<b>Annen langsiktig gjeld</b>			
Gjeld til kredittinstitusjoner	8	551 430	1 173 738
<b>Sum annen langsiktig gjeld</b>		<b>551 430</b>	<b>1 173 738</b>
<b>Sum langsiktig gjeld</b>		<b>2 280 180</b>	<b>2 545 016</b>
<b>Kortsiktig gjeld</b>			
Leverandørgjeld		6 154 143	5 113 436
Betalbar skatt	5, 6	0	0
Skyldige offentlige avgifter	10	4 815 364	3 619 885
Annen kortsiktig gjeld	8	8 724 109	6 599 303
<b>Sum kortsiktig gjeld</b>		<b>19 693 616</b>	<b>15 332 624</b>
<b>Sum gjeld</b>		<b>21 973 797</b>	<b>17 877 640</b>
<b>SUM EGENKAPITAL OG GJELD</b>		<b>31 289 794</b>	<b>29 927 377</b>



## Brønnøysundregistrene

### ÅRSREGNSKAP FOR REGNSKAPSÅRET 2024 - GENERELL INFORMASJON

Journalnummer: 2025 633477

#### Enheten

Organisasjonsnummer: 914 823 951  
Organisasjonsform: Aksjeselskap  
Foretaksnavn: TEKAM TELECOM AS  
Forretningsadresse: 4. etg  
Falkenborgvegen 35C  
7044 TRONDHEIM

#### Regnskapsår

Årsregnskapets periode: 01.01.2024 - 31.12.2024

#### Konsern

Morselskap i konsern: Nei

#### Regnskapsregler

Regler for små foretak benyttet: Ja  
Benyttet ved utarbeidelsen av  
årsregnskapet til selskapet: Regnskapslovens alminnelige regler

#### Årsregnskapet fastsatt av kompetent organ

Bekreftet av representant for selskapet: Tor Erik Askim  
Dato for fastsettelse av årsregnskapet: 01.07.2025

#### Revisjon

Årsregnskapet er utarbeidet av ekstern  
autorisert regnskapsfører: Ja

#### Grunnlag for avgivelse

År 2024: Årsregnskap er elektronisk innlevert.  
År 2023: Tall er hentet fra elektronisk innlevert årsregnskap fra 2024.

*Det er ikke krav til at årsregnskapet m.v. som sendes til Regnskapsregisteret er undertegnet. Kontrollen på at dette er utført ligger hos revisor/enhetens øverste organ. Sikkerheten ivaretas ved at innsender har rolle/rettighet for innsending av årsregnskapet via Altinn, og ved at det bekreftes at årsregnskapet er fastsatt av kompetent organ.*

Brønnøysundregistrene, 07.07.2025



Organisasjonsnr: 914 823 951  
TEKAM TELECOM AS

## RESULTATREGNSKAP

Beløp i: NOK	Note	2024	2023
<b>RESULTATREGNSKAP</b>			
<b>Inntekter</b>			
Salgsinntekt	1	95 278 589	87 262 509
Annen driftsinntekt		126 175	424 399
<b>Sum inntekter</b>		<b>95 404 764</b>	<b>87 686 908</b>
<b>Kostnader</b>			
Varekostnad		46 547 942	42 584 122
Lønnskostnad	2, 3	34 117 002	28 186 829
Avskrivning på varige driftsmidler og immaterielle eiendeler	4	1 016 923	1 005 993
Annen driftskostnad		11 868 369	8 929 625
<b>Sum kostnader</b>		<b>93 550 236</b>	<b>80 706 569</b>
<b>Driftsresultat</b>		<b>1 854 528</b>	<b>6 980 339</b>
<b>Finansinntekter og finanskostnader</b>			
Annen renteinntekt		48 963	18 650
Annen finansinntekt		0	385
<b>Sum finansinntekter</b>		<b>48 963</b>	<b>19 035</b>
Rentekostnad til foretak i samme konsern		81 597	16 246
Annen rentekostnad		76 429	141 694
Annen finanskostnad		121 733	41 950
<b>Sum finanskostnader</b>		<b>279 759</b>	<b>199 890</b>
<b>Netto finans</b>		<b>-230 796</b>	<b>-180 855</b>
<b>Resultat før skattekostnad</b>		<b>1 623 732</b>	<b>6 799 484</b>
Skattekostnad	5, 6	357 472	1 495 772
<b>Årsresultat</b>		<b>1 266 259</b>	<b>5 303 712</b>
<b>Overføringer og disponeringer</b>			
Tilleggsutbytte	7	4 000 000	0
Annen egenkapital	7	-2 733 741	5 303 712
<b>Sum overføringer og disponeringer</b>		<b>1 266 259</b>	<b>5 303 712</b>



Organisasjonsnr: 914 823 951  
TEKAM TELECOM AS

## BALANSE

Beløp i: NOK	Note	2024	2023
<b>BALANSE - EIENDELER</b>			
<b>Anleggsmidler</b>			
<b>Immaterielle eiendeler</b>			
Utsatt skattefordel	5, 6	0	0
<b>Sum immaterielle eiendeler</b>		<b>0</b>	<b>0</b>
<b>Varige driftsmidler</b>			
Maskiner og anlegg	4	1 791 845	2 236 635
Driftsløsøre, inventar, verktøy, kontormaskiner, ol.	4	0	0
<b>Sum varige driftsmidler</b>	<b>8</b>	<b>1 791 845</b>	<b>2 236 635</b>
<b>Finansielle anleggsmidler</b>			
Andre langsiktige fordringer		32 226	91 321
<b>Sum finansielle anleggsmidler</b>		<b>32 226</b>	<b>91 321</b>
<b>Sum anleggsmidler</b>		<b>1 824 071</b>	<b>2 327 956</b>
<b>Omløpsmidler</b>			
<b>Varer</b>			
Varer	8	1 922 829	3 092 068
<b>Sum varer</b>		<b>1 922 829</b>	<b>3 092 068</b>
<b>Fordringer</b>			
Kundefordringer	9	22 517 588	18 199 539
Andre kortsiktige fordringer	9	656 157	413 456
<b>Sum fordringer</b>		<b>23 173 745</b>	<b>18 612 995</b>
<b>Investeringer</b>			
<b>Sum investeringer</b>		<b>0</b>	<b>0</b>
<b>Bankinnskudd, kontanter og lignende</b>			
Bankinnskudd, kontanter og lignende	10	4 369 148	5 894 358
<b>Sum bankinnskudd, kontanter og lignende</b>		<b>4 369 148</b>	<b>5 894 358</b>
<b>Sum omløpsmidler</b>		<b>29 465 722</b>	<b>27 599 421</b>
<b>SUM EIENDELER</b>		<b>31 289 793</b>	<b>29 927 377</b>

## BALANSE - EGENKAPITAL OG GJELD



<b>Egenkapital</b>			
<b>Innskutt egenkapital</b>			
Aksjekapital	7, 11	100 000	100 000
<b>Sum innskutt egenkapital</b>		<b>100 000</b>	<b>100 000</b>
<b>Opptjent egenkapital</b>			
Annen egenkapital	7	9 215 997	11 949 737
<b>Sum opptjent egenkapital</b>		<b>9 215 997</b>	<b>11 949 737</b>
<b>Sum egenkapital</b>		<b>9 315 997</b>	<b>12 049 737</b>
<b>Gjeld</b>			
<b>Langsiktig gjeld</b>			
Utsatt skatt	5, 6	1 728 750	1 371 278
<b>Sum avsetninger for forpliktelse</b>		<b>1 728 750</b>	<b>1 371 278</b>
<b>Annen langsiktig gjeld</b>			
Gjeld til kredittinstitusjoner	8	551 430	1 173 738
<b>Sum annen langsiktig gjeld</b>		<b>551 430</b>	<b>1 173 738</b>
<b>Sum langsiktig gjeld</b>		<b>2 280 180</b>	<b>2 545 016</b>
<b>Kortsiktig gjeld</b>			
Leverandørgjeld		6 154 143	5 113 436
Betalbar skatt	5, 6	0	0
Skyldige offentlige avgifter	10	4 815 364	3 619 885
Annen kortsiktig gjeld	8	8 724 109	6 599 303
<b>Sum kortsiktig gjeld</b>		<b>19 693 616</b>	<b>15 332 624</b>
<b>Sum gjeld</b>		<b>21 973 797</b>	<b>17 877 640</b>
<b>SUM EGENKAPITAL OG GJELD</b>		<b>31 289 794</b>	<b>29 927 377</b>



Organisasjonsnr: 914 823 951  
TEKAM TELECOM AS

NOTEOPPLYSNINGER - SELSKAP - alle poster oppgitt i hele tall

## Note

### Regnskapsprinsipper

Årsregnskapet er satt opp i samsvar med regnskapslovens bestemmelser og god regnskapsskikk. Bruk av estimater I utarbeidelse av årsregnskapet har man brukt estimater og forutsetninger som har påvirket resultatregnskapet og verdsettelsen av eiendeler og gjeld, samt usikre eiendeler og forpliktelser på balansedagen i henhold til god regnskapsskikk. Områder som i stor grad inneholder slike skjønsmessige vurderinger, høy grad av kompleksitet, eller områder hvor forutsetninger og estimater er vesentlige for årsregnskapet, er beskrevet i notene. Inntekter Inntektsføring ved salg av varer skjer på leveringstidspunktet. Tjenester inntektsføres etter hvert som de leveres. Inntekter fra salg av tjenester og langsiktige tilvirkingsprosjekter (anleggskontrakter) resultatføres i takt med prosjektets fullføringsgrad, når utfallet av transaksjonen kan estimeres på en pålitelig måte. Når transaksjonens utfall ikke kan estimeres pålitelig, vil kun inntekter tilsvarende påløpte prosjektkostnader inntektsføres. I den perioden det blir identifisert at et prosjekt vil gi et negativt resultat, vil det estimerte tapet på kontrakten bli resultatført i sin helhet. Skatt Skattekostnaden i resultatregnskapet omfatter både periodens betalbare skatt og endring i utsatt skatt. Utsatt skatt er beregnet med 22 % på grunnlag av de midlertidige forskjeller som eksisterer mellom regnskapsmessige og skattemessige verdier, samt ligningsmessig underskudd til fremføring ved utgangen av regnskapsåret. Skatteøkende og skattereduserende midlertidige forskjeller som reverserer eller kan reverseres i samme periode er utlignet og nettoført. Netto utsatt skattefordel balanseføres i den grad det er sannsynlig at denne kan bli utnyttet. Klassifisering og vurdering av anleggsmidler Anleggsmidler omfatter eiendeler bestemt til varig eie og bruk. Anleggsmidler er vurdert til anskaffelseskost, fratrukket avskrivninger og nedskrivninger. Langsiktig gjeld balanseføres til nominelt beløp på transaksjonstidspunktet. Varige driftsmidler balanseføres og avskrives over driftsmidlets økonomiske levetid. Vesentlige driftsmidler som består av flere betydelige komponenter med ulik levetid er dekomponert med ulik avskrivningstid for de ulike komponentene. Direkte vedlikehold av driftsmidler kostnadsføres løpende under driftskostnader, mens påkostninger eller forbedringer tillegges driftsmidlets kostpris og avskrives i takt med driftsmidlet. Varige driftsmidler nedskrives til gjenvinnbart beløp ved verdifall som forventes ikke å være forbigående. Gjenvinnbart beløp er det høyeste av netto salgsverdi og verdi i bruk. Verdi i bruk er nåverdi av fremtidige kontantstrømmer knyttet til eiendelen. Nedskrivningen reverseres når grunnlaget for nedskrivningen ikke lenger er til stede. Klassifisering og vurdering av omløpsmidler Omløpsmidler og kortsiktig gjeld omfatter normalt poster som forfaller til betaling innen ett år etter balansedagen, samt poster som knytter seg til varekretsløpet. Omløpsmidler vurderes til laveste verdi av anskaffelseskost og virkelig verdi. Kortsiktig gjeld balanseføres til nominelt beløp på transaksjonstidspunktet. Varer Varer er vurdert til det laveste av anskaffelseskost og netto salgsverdi. Netto salgsverdi er estimert salgspris ved ordinær drift etter fradrag for beregnede nødvendige utgifter for gjennomføring av salget. Anskaffelseskost inkluderer utgifter påløpt ved anskaffelse av varene og kostnader for å bringe varene til nåværende plassering og tilordnes ved bruk av FIFO - prinsippet. Fordringer Kundefordringer og andre fordringer oppføres til pålydende etter fradrag for avsetning til forventet tap. Avsetning til tap gjøres på grunnlag av en individuell vurdering av de enkelte fordringene. For øvrige kundefordringer utføres en uspesifisert avsetning for å dekke



forventet tap på krav. Anleggskontrakter Inntekt fra salg av varer resultatføres når levering har funnet sted og det vesentligste av risiko og avkastning er overført. Inntekter fra salg av tjenester og langsiktige tilvirkningsprosjekter resultatføres i takt med prosjektets fullføringsgrad, når utfallet av transaksjonen kan estimeres på en pålitelig måte. Fremdriften måles som påløpte timer og evt. leverte varer i forhold til totalt estimerte prosjekt. Når transaksjonens utfall ikke kan estimeres pålitelig, vil kun inntekter tilsvarende påløpte prosjektkostnader inntektsføres. I den perioden det blir identifisert at et prosjekt vil gi et negativt resultat, vil det estimerte tapet på kontrakten bli resultatført i sin helhet. Pensjoner - Innskuddsbasert ordning Kostnaden til innskuddsbasert pensjonsordning tilsvarende periodens premie til forsikringsselskapet. Garanti Det er avsatt til forventede garantikostnader. Garantiavsetningen er i balansen oppført under annen kortsiktig gjeld.

## Note

2

## Antall årsverk i regnskapsåret

44.00

## Note

3

## Spesifisering av resultatregnskapet

### Lønnskostnader

<u>Lønn</u>	<u>Årets</u>	<u>Fjorårets</u>
	28227480.00	23252136.00
<u>Folketrygdavgift</u>	<u>Årets</u>	<u>Fjorårets</u>
	4251103.00	3512919.00
<u>Pensjonskostnader</u>	<u>Årets</u>	<u>Fjorårets</u>
	815319.00	600123.00
<u>Andre ytelser</u>	<u>Årets</u>	<u>Fjorårets</u>
	823100.00	821651.00
<u>Sum lønnskostnader</u>	<u>Årets</u>	<u>Fjorårets</u>
	34117002.00	28186829.00

### Mer om årsverk og lønn

Pensjonsforpliktelser Selskapet er pliktig til å ha tjenstepensjonsordning etter lov om obligatorisk tjenstepensjon. Selskapets pensjonsordninger tilfredsstiller kravene i denne

## Note

### Ekstraordinære inntekter og kostnader

<u>Sum</u>	<u>Beløp</u>
------------	--------------

## Note

4



## Varige driftsmidler og immaterielle eiendeler

<u>Anskaffelseskost 01.01.</u>	<u>Varige driftsmidler</u>	<u>Immaterielle eiend.</u>
	4824153.00	0.00
<u>Tilgang i året</u>	<u>Varige driftsmidler</u>	<u>Immaterielle eiend.</u>
	572133.00	0.00
<u>Avgang i året</u>	<u>Varige driftsmidler</u>	<u>Immaterielle eiend.</u>
	210000.00	0.00
<u>Anskaffelseskost 31.12.</u>	<u>Varige driftsmidler</u>	<u>Immaterielle eiend.</u>
	5186287.00	0.00
<u>Samlede av-/nedskrivn.</u>	<u>Varige driftsmidler</u>	<u>Immaterielle eiend.</u>
	3394441.00	0.00
<u>Balanseført verdi 31.12.</u>	<u>Varige driftsmidler</u>	<u>Immaterielle eiend.</u>
	1791845.00	0.00
<u>Årets av-/nedskrivn.</u>	<u>Varige driftsmidler</u>	<u>Immaterielle eiend.</u>
	1016923.00	0.00

Anskaffelseskost - balanseførte lånekostnader, egentilvirkede anleggsmidler

Goodwill spesifisert for hvert enkelt virksomhetskjøp

Avskrivningsplan for goodwill som er lenger enn fem år - begrunnelse

Mer om varige driftsmidler/immaterielle eiendeler

Konsernregnskap

Morselskapet sitt navn

Forretningskontor for morselskapet

Begrunnelse for at datterselskap er utelatt fra konsolideringen

<u>Samlet beløp - tilknyttet selskap</u>	<u>Årets</u>	<u>Fjorårets</u>
<u>Samlet beløp - foretak i samme konsern</u>	<u>Årets</u>	<u>Fjorårets</u>
<u>Samlet beløp - foretak i samme konsern</u>	<u>Årets</u>	<u>Fjorårets</u>
<u>Samlet beløp - felles kontrollert virksomhet</u>	<u>Årets</u>	<u>Fjorårets</u>



Pantstillelse Beløp

## Note

Beholdning av egne aksjer Antall Pålydende Andel av aksjek.

## Erverv

Endringer i beholdning av aksjer i løpet av regnskapsåret

## Avhendelse

Endringer i beholdning av aksjer i løpet av regnskapsåret

## Samvirkeforetak

Vedtaksbestemmelser/årsmøtevedtak/forslag til vedtak om medlemskapskonti

## Mer om aksjer

## Note

8

## Gjeld

Gjeld som forfaller til betaling mer enn fem år etter regnskapsårets slutt

Gjeld sikret ved pant eller lignende sikkerhet i eiendeler  
551430.00

Balanseført verdi av de pantsatte eiendeler  
3754676.00

Summen av garantiforpliktelser som ikke er regnskapsført

Garantiforpliktelser som er sikret ved pant  
3 000 000,- pr 31.12.2024

## Mer om gjeld



 BankID Signing  
Tor Erik Askim  
2025-07-01

 BankID Signing  
Olav Johannes Nilsen  
2025-07-01

 BankID Signing  
Vegard Løkken  
2025-07-01

 BankID Signing  
Ingvar Strand Mølster  
2025-07-01

 BankID Signing  
Øystein Landre Nilsen  
2025-07-02

Årsregnskap for  
**TEKAM TELECOM AS**

914823951

Regnskapsår  
01.01.2024 - 31.12.2024



TEKAM TELECOM AS  
914 823 951


## Resultatregnskap


	Note	2024	
<b>Driftsinntekter</b>			
Salgsinntekt	1	95 278 589	
Annen driftsinntekt		126 175	
<b>Sum driftsinntekter</b>		<b>95 404 764</b>	<b>87 686 908</b>
<b>Driftskostnader</b>			
Varekostnad		46 547 942	42 584 122
Lønnskostnad	2, 3	34 117 002	28 186 829
Avskrivning på varige driftsmidler og immaterielle eiendeler	4	1 016 923	1 005 993
Annen driftskostnad		11 868 369	8 929 625
<b>Sum driftskostnader</b>		<b>93 550 236</b>	<b>80 706 569</b>
<b>Driftsresultat</b>		<b>1 854 528</b>	<b>6 980 339</b>
<b>Finansinntekter</b>			
Annen renteinntekt		48 963	18 650
Annen finansinntekt		0	385
<b>Sum finansinntekter</b>		<b>48 963</b>	<b>19 035</b>
<b>Finanskostnader</b>			
Rentekostnad til foretak i samme konsern		81 597	16 246
Annen rentekostnad		76 429	141 694
Annen finanskostnad		121 733	41 950
<b>Sum finanskostnader</b>		<b>279 759</b>	<b>199 890</b>
<b>Netto finans</b>		<b>-230 796</b>	<b>-180 855</b>
<b>Resultat før skattekostnad</b>		<b>1 623 732</b>	<b>6 799 484</b>
Skattekostnad	5, 6	357 472	1 495 772
<b>Årsresultat</b>		<b>1 266 259</b>	<b>5 303 712</b>
<b>Overføringer</b>			
Tilleggsutbytte	7	4 000 000	0
Annen egenkapital	7	-2 733 741	5 303 712
<b>Sum overføringer</b>		<b>1 266 259</b>	<b>5 303 712</b>

 BankID Signing  
Tor Erik Askim  
2025-07-01

 BankID Signing  
Olav Johannes Nilsen  
2025-07-01

 BankID Signing  
Vegard Løkken  
2025-07-01

 BankID Signing  
Ingvar Strand Mølster  
2025-07-01

 BankID Signing  
Øystein Landrø Nilsen  
2025-07-02



TEKAM TELECOM AS  
914 823 951

## Balanse

### EIENDELER

#### Anleggsmidler

##### Varige driftsmidler

Maskiner og anlegg

**Sum varige driftsmidler**

##### Finansielle anleggsmidler

Andre langsiktige fordringer

**Sum finansielle anleggsmidler**

**Sum anleggsmidler**

#### Omløpsmidler

##### Varer

Varer

**Sum varer**

##### Fordringer

Kundefordringer

Andre kortsiktige fordringer

**Sum fordringer**

##### Bankinnskudd, kontanter og lignende

Bankinnskudd, kontanter og lignende

**Sum bankinnskudd, kontanter og lignende**

**Sum omløpsmidler**

**SUM EIENDELER**

Note

31.12.2024

1 791 845

**1 791 845**

32 226

**32 226**

**1 824 071**

8

1 922 829

**1 922 829**

9

22 517 588

9

656 157

**23 173 745**

10

4 369 148

**4 369 148**

**29 465 722**

**31 289 793**

 BankID Signing  
Tor Erik Askim  
2025-07-01

 BankID Signing  
Olav Johannes Nilsen  
2025-07-01

 BankID Signing  
Vegard Løkken  
2025-07-01

 BankID Signing  
Ingvar Strand Mølster  
2025-07-01

 BankID Signing  
Øystein Landrø Nilsen  
2025-07-02

2 236 635

**2 236 635**

91 321

**91 321**

**2 327 956**

3 092 068

**3 092 068**

18 199 539

413 456

**18 612 995**

5 894 358

**5 894 358**

**27 599 421**

**29 927 377**



TEKAM TELECOM AS  
914 823 951

## Balanse

### EGENKAPITAL OG GJELD

#### Egenkapital

##### Innskutt egenkapital

Aksjekapital

**Sum innskutt egenkapital**

Note

**31.12.2024**

##### Opptjent egenkapital

Annen egenkapital

**Sum opptjent egenkapital**

**Sum egenkapital**

#### Gjeld

##### Avsetning og forpliktelser

Utsatt skatt

**Sum avsetning for forpliktelser**

##### Annen langsiktig gjeld

Gjeld til kredittinstitusjoner

**Sum annen langsiktig gjeld**

##### Kortsiktig gjeld

Leverandørgjeld

Skyldige offentlige avgifter

Annen kortsiktig gjeld

**Sum kortsiktig gjeld**

**Sum gjeld**

**SUM EGENKAPITAL OG GJELD**

7, 11

100 000

100 000

**100 000**

**100 000**

7

9 215 997

11 949 737

**9 215 997**

**11 949 737**

**9 315 997**

**12 049 737**

5, 6

1 728 750

1 371 278

**1 728 750**

**1 371 278**

8

551 430

1 173 738

**551 430**

**1 173 738**

10

6 154 143

5 113 436

4 815 364

3 619 885

8

8 724 109

6 599 303

**19 693 616**

**15 332 624**

**21 973 797**

**17 877 640**

**31 289 793**

**29 927 377**

 BankID Signing  
Tor Erik Askim  
2025-07-01

 BankID Signing  
Olav Johannes Nilsen  
2025-07-01

 BankID Signing  
Vegard Løkken  
2025-07-01

 BankID Signing  
Ingvart Strand Mølster  
2025-07-01

 BankID Signing  
Øystein Landrø Nilsen  
2025-07-02

TRONDHEIM, 01.07.2025

Tor Erik Askim  
styrets leder / daglig leder

Olav Johannes Nilsen  
styremedlem

Ingvart Strand Mølster  
styremedlem

Øystein Landrø Nilsen  
styremedlem

Vegard Løkken  
styremedlem



TEKAM TELECOM AS  
914 823 951

## Noter

### Regnskapsprinsipper

Årsregnskapet er satt opp i samsvar med regnskapslovens bestemmelser og god regnskapsskikk

 BankID Signing  
Tor Erik Askim  
2025-07-01

 BankID Signing  
Olav Johannes Nilsen  
2025-07-01

 BankID Signing  
Vegard Løkken  
2025-07-01

 BankID Signing  
Ingvar Strand Mølster  
2025-07-01

 BankID Signing  
Øystein Landrø Nilsen  
2025-07-02

### Bruk av estimater

I utarbeidelse av årsregnskapet har man brukt estimater og forutsetninger som har påvirket resultatregnskapet og verdsettelsen av eiendeler og gjeld, samt usikre eiendeler og forpliktelser på balansedagen i henhold til god regnskapsskikk. Områder som i stor grad inneholder slike skjønsmessige vurderinger, høy grad av kompleksitet, eller områder hvor forutsetninger og estimater er vesentlige for årsregnskapet, er beskrevet i notene.

### Inntekter

Inntektsføring ved salg av varer skjer på leveringstidspunktet. Tjenester inntektsføres etter hvert som de leveres. Inntekter fra salg av tjenester og langsiktige tilvirkingsprosjekter (anleggskontrakter) resultatføres i takt med prosjektets fullføringsgrad, når utfallet av transaksjonen kan estimeres på en pålitelig måte. Når transaksjonens utfall ikke kan estimeres pålitelig, vil kun inntekter tilsvarende påløpte prosjektkostnader inntektsføres. I den perioden det blir identifisert at et prosjekt vil gi et negativt resultat, vil det estimerte tapet på kontrakten bli resultatført i sin helhet.

### Skatt

Skattekostnaden i resultatregnskapet omfatter både periodens betalbare skatt og endring i utsatt skatt. Utsatt skatt er beregnet med 22 % på grunnlag av de midlertidige forskjeller som eksisterer mellom regnskapsmessige og skattemessige verdier, samt ligningsmessig underskudd til fremføring ved utgangen av regnskapsåret. Skatteøkende og skattereduserende midlertidige forskjeller som reverserer eller kan reverseres i samme periode er utlignet og nettoført. Netto utsatt skattefordel balanseføres i den grad det er sannsynlig at denne kan bli utnyttet.

### Klassifisering og vurdering av anleggsmidler

Anleggsmidler omfatter eiendeler bestemt til varig eie og bruk. Anleggsmidler er vurdert til anskaffelseskost, fratrukket avskrivninger og nedskrivninger. Langsiktig gjeld balanseføres til nominelt beløp på transaksjonstidspunktet.

Varige driftsmidler balanseføres og avskrives over driftsmidlets økonomiske levetid. Vesentlige driftsmidler som består av flere betydelige komponenter med ulik levetid er dekomponert med ulik avskrivningstid for de ulike komponentene. Direkte vedlikehold av driftsmidler kostnadsføres løpende under driftskostnader, mens påkostninger eller forbedringer tillegges driftsmidlets kostpris og avskrives i takt med driftsmidlet.

Varige driftsmidler nedskrives til gjenvinnbart beløp ved verdifall som forventes ikke å være forbigående. Gjenvinnbart beløp er det høyeste av netto salgsverdi og verdi i bruk. Verdi i bruk er nåverdi av fremtidige kontantstrømmer knyttet til eiendelen. Nedskrivningen reverseres når grunnlaget for nedskrivningen ikke lenger er til stede.

### Klassifisering og vurdering av omløpsmidler

Omløpsmidler og kortsiktig gjeld omfatter normalt poster som forfaller til betaling innen ett år etter balansedagen, samt poster som knytter seg til varekretsløpet. Omløpsmidler vurderes til laveste verdi av anskaffelseskost og virkelig verdi. Kortsiktig gjeld balanseføres til nominelt beløp på transaksjonstidspunktet.

### Varer

Varer er vurdert til det laveste av anskaffelseskost og netto salgsverdi. Netto salgsverdi er estimert salgspris ved ordinær drift etter fradrag for beregnede nødvendige utgifter for gjennomføring av salget. Anskaffelseskost inkluderer utgifter påløpt ved anskaffelse av varene og kostnader for å bringe varene til nåværende plassering og tilordnes ved bruk av FIFO - prinsippet.



**TEKAM TELECOM AS**  
914 823 951

## Fordringer

Kundefordringer og andre fordringer oppføres til pålydende etter fradrag for avsetning til forventede tap. Avsetning til tap gjøres på grunnlag av en individuell vurdering av de enkelte fordringene. For øvrig utføres en uspesifisert avsetning for å dekke forventet tap på krav.

## Anleggskontrakter

Inntekt fra salg av varer resultatføres når levering har funnet sted og det vesentligste av risiko og avkastning er overført. Inntekter fra salg av tjenester og langsiktige tilvirkningsprosjekter resultatføres i takt med prosjektets fullføringsgrad, når utfallet av transaksjonen kan estimeres på en pålitelig måte. Fremdriften måles som påløpte timer og evt. leverte varer i forhold til totalt estimerte prosjekt. Når transaksjonens utfall ikke kan estimeres pålitelig, vil kun inntekter tilsvarende påløpte prosjektkostnader inntektsføres. I den perioden det blir identifisert at et prosjekt vil gi et negativt resultat, vil det estimerte tapet på kontrakten bli resultatført i sin helhet.

## Pensjoner - Innskuddsbasert ordning

Kostnaden til innskuddsbasert pensjonsordning tilsvarer periodens premie til forsikringsselskapet.


## Garanti


Det er avsatt til forventede garantikostnader. Garantiavsetningen er i balansen oppført under annen kortsiktig gjeld.

 BankID Signing  
Tor Erik Askim  
2025-07-01

 BankID Signing  
Olav Johannes Nilsen  
2025-07-01

 BankID Signing  
Vegard Løkken  
2025-07-01

 BankID Signing  
Ingvar Strand Mølster  
2025-07-01

 BankID Signing  
Øystein Landrø Nilsen  
2025-07-02



TEKAM TELECOM AS  
914 823 951

## Note 1 - Salgsinntekter

### Pr. Virksomhetsområde


Salg av entreprenør- og konsulenttjenester


**2024**  
95 278 589

 BankID Signing  
Tor Erik Askim  
2025-07-01

 BankID Signing  
Olav Johannes Nilsen  
2025-07-01

 BankID Signing  
Vegard Løkken  
2025-07-01

 BankID Signing  
Ingvar Strand Mølster  
2025-07-01

 BankID Signing  
Øystein Landrø Nilsen  
2025-07-02

### Geografisk fordeling

NORGE

**2024**  
95 278 589

**2023**  
87 265 114

## Note 2 - Antall årsverk

Antall årsverk sysselsatt i regnskapsåret:

44

## Note 3 - Lønnskostnader

Spesifikasjon av lønnskostnader	2024	2023
Lønn	28 227 480	23 252 136
Arbeidsgiveravgift	4 251 103	3 512 919
Pensjonskostnader	815 319	600 123
Andre relaterte ytelser	823 100	821 651
<b>Sum</b>	<b>34 117 002</b>	<b>28 186 829</b>

### Mer om årsverk og lønn

Pensjonsforpliktelser

Selskapet er pliktig til å ha tjenstepensjonsordning etter lov om obligatorisk tjenstepensjon. Selskapets pensjonsordninger tilfredsstiller kravene i denne

## Note 4 - Varige driftsmidler

	Varige driftsmidler	Immaterielle eiendeler
Anskaffelseskost 01.01.	4 824 153	0
Tilgang i året	572 133	0
Avgang i året	-210 000	0
<b>Anskaffelseskost 31.12.</b>	<b>5 186 287</b>	<b>0</b>
Samlede avskrivninger, nedskrivninger og reverseringer av nedskrivninger	-3 394 441	0
<b>Balansført verdi per 31.12.</b>	<b>1 791 845</b>	<b>0</b>
Avskrivninger, nedskrivninger og reverseringer av nedskrivninger i regnskapsåret	1 016 923	0
Økonomisk levetid immaterielle eiendeler		

## Note 5 - Spesifisering av skatt

Skattekostnad	2024	2023
+/- Endringer i utsatt skatt/utsatt skattefordel	357 472	1 495 772
<b>Skattekostnad</b>	<b>357 472</b>	<b>1 495 772</b>
<b>Skattepliktig inntekt</b>		
Resultat før skatt	1 623 732	6 799 484
Permanente forskjeller	1 145	-525
+/- Endring i midlertidige forskjeller	-4 872 287	-5 165 508
- Anvendelse av fremførbart underskudd	0	-1 633 451
<b>Skattepliktig inntekt</b>	<b>-3 247 410</b>	<b>0</b>




**TEKAM TELECOM AS**  
914 823 951

 BankID Signing  
Tor Erik Askim  
2025-07-01

 BankID Signing  
Olav Johannes Nilsen  
2025-07-01

 BankID Signing  
Vegard Løkken  
2025-07-01

 BankID Signing  
Ingvar Strand Mølster  
2025-07-01

 BankID Signing  
Øystein Landrø Nilsen  
2025-07-02

## Note 6 - Midlertidige forskjeller - utsatt skatt/skattefordel

Utsatt skatt/utsatt skattefordel i balansen avsettes på grunnlag av forskjeller mellom regnskapsmessige verdier i henhold til norsk regnskapsstandard for skatt.

Midlertidige skatteøkende og skattereduserende forskjeller som kan utlignes er nettoført.

Midlertidige forskjeller knyttet til:	01.01.2024	31.12.2024	Endring
Anleggsmidler	212 988	-156 634	369 622
Omløpsmidler	11 305 154	17 420 531	-6 115 377
Fremførbart underskudd	-3 158 531	-6 405 941	3 247 410
Kortsiktig gjeld	-2 126 532	-3 000 000	873 468
<b>Netto forskjeller</b>	<b>6 233 079</b>	<b>7 857 956</b>	<b>-1 624 877</b>
<b>Sum midlertidige forskjeller som inngår i grunnlag for utsatt skatt/skattefordel</b>	<b>6 233 079</b>	<b>7 857 956</b>	<b>-1 624 877</b>
<b>Utsatt skatt 31.12.2024 basert på 22 %</b>	<b>1 371 278</b>	<b>1 728 750</b>	<b>-357 472</b>

## Note 7 - Egenkapital

	Aksjekapital	Opptjent egenkapital	Sum
Egenkapital 31.12.2023	100 000	11 949 737	12 049 737
Årsresultat	0	1 266 259	1 266 259
Tilleggsutbytte i løpet av året, basert på siste fastsatte regnskap	0	-4 000 000	-4 000 000
<b>Egenkapital 31.12.2024</b>	<b>100 000</b>	<b>9 215 997</b>	<b>9 315 997</b>

## Note 8 - Gjeld og garantiforpliktelser

	Beløp
Del av gjelden som forfaller til betaling mer enn fem år etter regnskapsårets slutt	0
Gjeld som er sikret ved pant eller lignende sikkerhet i eiendeler	551 430
Balanseført verdi av pantsatte eiendeler	3 754 676
Summen av garantiforpliktelser som ikke er regnskapsført	0

### Garantiforpliktelser som er sikret ved pant

3 000 000,- pr 31.12.2024

## Note 9 - Langsiktige tilvirkningskontrakter

	2024	2023
Opptjent, ikke fakturerte inntekter inkludert i kundefordringer	11 543 769	8 896 334
Inntektsført på igangværende prosjekter	78 356 470	49 011 782
Kostnader på igangværende prosjekter	60 685 939	37 706 628
<b>Netto resultatført på igangværende prosjekter</b>	<b>17 670 531</b>	<b>11 305 154</b>

## Note 10 - Bankinnskudd

	31.12.2024
I posten for bankinnskudd inngår egen konto for bundne skattetrekksmidler med Skyldig skattetrekk	1 968 987
	-1 968 987



TEKAM TELECOM AS  
914 823 951

## Note 11 - Aksjekapital

Aksjeklasse	Antall aksjer	Aksjenes pålydende	
Ordinære	1 000	100	


Aksjonærer	Antall aksjer	Eierandel %	Aksjeklasse
TEKAM AS	904	90,40	Ordinære
HOSA HOLDING AS	24	2,40	Ordinære
STRAND MØLSTER HOLDING AS	24	2,40	Ordinære
VALLE INVEST AS	24	2,40	Ordinære
VELØ HOLDING AS	24	2,40	Ordinære
<b>Totalt antall aksjer</b>	<b>1 000</b>	<b>100</b>	

 BankID Signing  
Tor Erik Askim  
2025-07-01

 BankID Signing  
Olav Johannes Nilsen  
2025-07-01

 BankID Signing  
Vegard Løkken  
2025-07-01

 BankID Signing  
Ingvar Strand Mølster  
2025-07-01

 BankID Signing  
Øystein Landre Nilsen  
2025-07-02

### Mer om aksjer og aksjonærer

Styreleder/daglig leder Tor Erik Askim eier 100% av aksjene i Tekam AS.

Styremedlem Ingvar Strand Mølster eier 100% av aksjene i Strand Mølster Holding AS.

Styremedlem Vegard Løkken eier 100% av aksjene i Velø Holding AS.



TIL GENERALFORSAMLINGEN I TEKAM TELECOM AS

## UAVHENGIG REVISORS BERETNING

### Konklusjon

Vi har revidert årsregnskapet for TEKAM TELECOM AS som viser et overskudd på kr 1 266 259. Årsregnskapet består av balanse per 31. desember 2024, resultatregnskap for regnskapsåret avsluttet per denne datoen og noter til årsregnskapet, herunder et sammendrag av viktige regnskapsprinsipper.

Etter vår mening

- oppfyller årsregnskapet gjeldende lovkrav, og
- gir årsregnskapet et rettvisende bilde av selskapets finansielle stilling per 31. desember 2024 og av dets resultat for regnskapsåret avsluttet per denne datoen i samsvar med regnskapslovens regler og god regnskapsskikk i Norge.

### Grunnlag for konklusjonen

Vi har gjennomført revisjonen i samsvar med den internasjonale revisjonsstandarden for revisjon av regnskap til mindre komplekse enheter (ISA for MKE). Våre oppgaver og plikter i henhold til ISA for MKE er beskrevet nedenfor under Revisors oppgaver og plikter ved revisjonen av årsregnskapet. Vi er uavhengige av selskapet i samsvar med kravene i relevante lover og forskrifter i Norge og International Code of Ethics for Professional Accountants (inkludert internasjonale uavhengighetsstandarder) utstedt av International Ethics Standards Board for Accountants (IESBA-reglene), og vi har overholdt våre øvrige etiske forpliktelser i samsvar med disse kravene. Innhentet revisjonsbevis er etter vår vurdering tilstrekkelig og hensiktsmessig som grunnlag for vår konklusjon.

### Ledelsens ansvar for årsregnskapet

Styret og daglig leder (ledelsen) er ansvarlige for å utarbeide årsregnskapet og for at det gir et rettvisende bilde i samsvar med regnskapslovens regler og god regnskapsskikk i Norge. Ledelsen er også ansvarlig for slik internkontroll som den finner nødvendig for å kunne utarbeide et årsregnskap som ikke inneholder vesentlig feilinformasjon, verken som følge av misligheter eller utilsiktede feil.

Ved utarbeidelsen av årsregnskapet må ledelsen ta standpunkt til selskapets evne til fortsatt drift og opplyse om forhold av betydning for fortsatt drift. Forutsetningen om fortsatt drift skal legges til grunn for årsregnskapet så lenge det ikke er sannsynlig at virksomheten vil bli avviklet.

### Revisors oppgaver og plikter ved revisjonen av årsregnskapet

Vårt mål er å oppnå betryggende sikkerhet for at årsregnskapet som helhet ikke inneholder vesentlig feilinformasjon, verken som følge av misligheter eller utilsiktede feil, og å avgi en revisjonsberetning som inneholder vår konklusjon. Betryggende sikkerhet er en høy grad av sikkerhet, men ingen garanti for at en revisjon utført i samsvar med ISA for MKE, alltid vil avdekke vesentlig feilinformasjon. Feilinformasjon kan oppstå som følge av misligheter eller utilsiktede feil. Feilinformasjon er å anse som vesentlig dersom den

KONTOR: MOAFJØRA 8A, 7606 LEVANGER  
POSTADRESSE: MOAFJØRA 8A, 7606 LEVANGER

MAIL: POST@TRONDELAGREVISJON.NO  
NETTSIDE: TRONDELAGREVISJON.NO

TEL: 74 08 30 11  
ORG. NR.: 995 683 555



---

enkeltvis eller samlet med rimelighet kan forventes å påvirke de økonomiske beslutningene som brukerne foretar, på grunnlag av årsregnskapet.

For videre beskrivelse av revisors oppgaver og plikter vises det til:  
<https://revisorforeningen.no/revisjonsberetninger>

Trøndelag Revisjon AS  
Levanger, 02.07.2025

Asle Vang  
statsautorisert revisor  
(elektronisk signert)

---

KONTOR: MOAFJØRA 8A, 7606 LEVANGER  
POSTADRESSE: MOAFJØRA 8A, 7606 LEVANGER

MAIL: POST@TRONDELAGREVISJON.NO  
NETTSIDE: TRONDELAGREVISJON.NO

TELF.: 74 08 30 11  
ORG. NR.: 995 683 555



## Elektronisk signatur

*Signert av*

**Vang, Asle**

*(Identitet bekreftet med BankID (NO))*



*Dato og tid (UTC+01:00) Central European Time (Berlin) (DD.MM.YYYY HH:MM:SS)*

02.07.2025 10:31:12

*Signaturmetode*

BankID (NO)



Årsregnskap for  
**TEKAM TELECOM AS**  
914823951  
Regnskapsår  
01.01.2024 - 31.12.2024



TEKAM TELECOM AS  
914 823 951

## Resultatregnskap

	Note	2024	2023
<b>Driftsinntekter</b>			
Salgsinntekt	1	95 278 589	87 262 509
Annen driftsinntekt		126 175	424 399
<b>Sum driftsinntekter</b>		<b>95 404 764</b>	<b>87 686 908</b>
<b>Driftskostnader</b>			
Varekostnad		46 547 942	42 584 122
Lønnskostnad	2, 3	34 117 002	28 186 829
Avskrivning på varige driftsmidler og immaterielle eiendeler	4	1 016 923	1 005 993
Annen driftskostnad		11 868 369	8 929 625
<b>Sum driftskostnader</b>		<b>93 550 236</b>	<b>80 706 569</b>
<b>Driftsresultat</b>		<b>1 854 528</b>	<b>6 980 339</b>
<b>Finansinntekter</b>			
Annen renteinntekt		48 963	18 650
Annen finansinntekt		0	385
<b>Sum finansinntekter</b>		<b>48 963</b>	<b>19 035</b>
<b>Finanskostnader</b>			
Rentekostnad til foretak i samme konsern		81 597	16 246
Annen rentekostnad		76 429	141 694
Annen finanskostnad		121 733	41 950
<b>Sum finanskostnader</b>		<b>279 759</b>	<b>199 890</b>
<b>Netto finans</b>		<b>-230 796</b>	<b>-180 855</b>
<b>Resultat før skattekostnad</b>		<b>1 623 732</b>	<b>6 799 484</b>
Skattekostnad	5, 6	357 472	1 495 772
<b>Årsresultat</b>		<b>1 266 259</b>	<b>5 303 712</b>
<b>Overføringer</b>			
Tilleggsutbytte	7	4 000 000	0
Annen egenkapital	7	-2 733 741	5 303 712
<b>Sum overføringer</b>		<b>1 266 259</b>	<b>5 303 712</b>



TEKAM TELECOM AS  
914 823 951

## Balanse

	Note	31.12.2024	31.12.2023
<b>EIENDELER</b>			
<b>Anleggsmidler</b>			
<b>Varige driftsmidler</b>			
Maskiner og anlegg	4	1 791 845	2 236 635
<b>Sum varige driftsmidler</b>	8	<b>1 791 845</b>	<b>2 236 635</b>
<b>Finansielle anleggsmidler</b>			
Andre langsiktige fordringer		32 226	91 321
<b>Sum finansielle anleggsmidler</b>		<b>32 226</b>	<b>91 321</b>
<b>Sum anleggsmidler</b>		<b>1 824 071</b>	<b>2 327 956</b>
<b>Omløpsmidler</b>			
<b>Varer</b>			
Varer	8	1 922 829	3 092 068
<b>Sum varer</b>		<b>1 922 829</b>	<b>3 092 068</b>
<b>Fordringer</b>			
Kundefordringer	9	22 517 588	18 199 539
Andre kortsiktige fordringer	9	656 157	413 456
<b>Sum fordringer</b>		<b>23 173 745</b>	<b>18 612 995</b>
<b>Bankinnskudd, kontanter og lignende</b>			
Bankinnskudd, kontanter og lignende	10	4 369 148	5 894 358
<b>Sum bankinnskudd, kontanter og lignende</b>		<b>4 369 148</b>	<b>5 894 358</b>
<b>Sum omløpsmidler</b>		<b>29 465 722</b>	<b>27 599 421</b>
<b>SUM EIENDELER</b>		<b>31 289 793</b>	<b>29 927 377</b>



TEKAM TELECOM AS  
914 823 951

## Balanse

	Note	31.12.2024	31.12.2023
<b>EGENKAPITAL OG GJELD</b>			
<b>Egenkapital</b>			
<b>Innskutt egenkapital</b>			
Aksjekapital	7, 11	100 000	100 000
<b>Sum innskutt egenkapital</b>		<b>100 000</b>	<b>100 000</b>
<b>Opptjent egenkapital</b>			
Annen egenkapital	7	9 215 997	11 949 737
<b>Sum opptjent egenkapital</b>		<b>9 215 997</b>	<b>11 949 737</b>
<b>Sum egenkapital</b>		<b>9 315 997</b>	<b>12 049 737</b>
<b>Gjeld</b>			
<b>Avsetning og forpliktelser</b>			
Utsatt skatt	5, 6	1 728 750	1 371 278
<b>Sum avsetning for forpliktelser</b>		<b>1 728 750</b>	<b>1 371 278</b>
<b>Annen langsiktig gjeld</b>			
Gjeld til kredittinstitusjoner	8	551 430	1 173 738
<b>Sum annen langsiktig gjeld</b>		<b>551 430</b>	<b>1 173 738</b>
<b>Kortsiktig gjeld</b>			
Leverandørgjeld		6 154 143	5 113 436
Skyldige offentlige avgifter	10	4 815 364	3 619 885
Annen kortsiktig gjeld	8	8 724 109	6 599 303
<b>Sum kortsiktig gjeld</b>		<b>19 693 616</b>	<b>15 332 624</b>
<b>Sum gjeld</b>		<b>21 973 797</b>	<b>17 877 640</b>
<b>SUM EGENKAPITAL OG GJELD</b>		<b>31 289 793</b>	<b>29 927 377</b>

TRONDHEIM, 01.07.2025

Tor Erik Askim  
styrets leder / daglig leder

Olav Johannes Nilsen  
styremedlem

Ingvart Strand Mølster  
styremedlem

Øystein Landrø Nilsen  
styremedlem

Vegard Løkken  
styremedlem



TEKAM TELECOM AS  
914 823 951

## Noter

### Regnskapsprinsipper

Årsregnskapet er satt opp i samsvar med regnskapslovens bestemmelser og god regnskapsskikk.

#### Bruk av estimater

I utarbeidelse av årsregnskapet har man brukt estimater og forutsetninger som har påvirket resultatregnskapet og verdsettelsen av eiendeler og gjeld, samt usikre eiendeler og forpliktelser på balansedagen i henhold til god regnskapsskikk. Områder som i stor grad inneholder slike skjønsmessige vurderinger, høy grad av kompleksitet, eller områder hvor forutsetninger og estimater er vesentlige for årsregnskapet, er beskrevet i notene.

#### Inntekter

Inntektsføring ved salg av varer skjer på leveringstidspunktet. Tjenester inntektsføres etter hvert som de leveres. Inntekter fra salg av tjenester og langsiktige tilvirkingsprosjekter (anleggskontrakter) resultatføres i takt med prosjektets fullføringsgrad, når utfallet av transaksjonen kan estimeres på en pålitelig måte. Når transaksjonens utfall ikke kan estimeres pålitelig, vil kun inntekter tilsvarende påløpte prosjektkostnader inntektsføres. I den perioden det blir identifisert at et prosjekt vil gi et negativt resultat, vil det estimerte tapet på kontrakten bli resultatført i sin helhet.

#### Skatt

Skattekostnaden i resultatregnskapet omfatter både periodens betalbare skatt og endring i utsatt skatt. Utsatt skatt er beregnet med 22 % på grunnlag av de midlertidige forskjeller som eksisterer mellom regnskapsmessige og skattemessige verdier, samt ligningsmessig underskudd til fremføring ved utgangen av regnskapsåret. Skatteøkende og skattereduserende midlertidige forskjeller som reverserer eller kan reverseres i samme periode er utlignet og nettoført. Netto utsatt skattefordel balanseføres i den grad det er sannsynlig at denne kan bli utnyttet.

#### Klassifisering og vurdering av anleggsmidler

Anleggsmidler omfatter eiendeler bestemt til varig eie og bruk. Anleggsmidler er vurdert til anskaffelseskost, fratrukket avskrivninger og nedskrivninger. Langsiktig gjeld balanseføres til nominelt beløp på transaksjonstidspunktet.

Varige driftsmidler balanseføres og avskrives over driftsmidlets økonomiske levetid. Vesentlige driftsmidler som består av flere betydelige komponenter med ulik levetid er dekomponert med ulik avskrivningstid for de ulike komponentene. Direkte vedlikehold av driftsmidler kostnadsføres løpende under driftskostnader, mens påkostninger eller forbedringer tillegges driftsmidlets kostpris og avskrives i takt med driftsmidlet.

Varige driftsmidler nedskrives til gjenvinnbart beløp ved verdifall som forventes ikke å være forbigående. Gjenvinnbart beløp er det høyeste av netto salgsverdi og verdi i bruk. Verdi i bruk er nåverdi av fremtidige kontantstrømmer knyttet til eiendelen. Nedskrivningen reverseres når grunnlaget for nedskrivningen ikke lenger er til stede.

#### Klassifisering og vurdering av omløpsmidler

Omløpsmidler og kortsiktig gjeld omfatter normalt poster som forfaller til betaling innen ett år etter balansedagen, samt poster som knytter seg til varekretsløpet. Omløpsmidler vurderes til laveste verdi av anskaffelseskost og virkelig verdi. Kortsiktig gjeld balanseføres til nominelt beløp på transaksjonstidspunktet.

#### Varer

Varer er vurdert til det laveste av anskaffelseskost og netto salgsverdi. Netto salgsverdi er estimert salgspris ved ordinær drift etter fradrag for beregnede nødvendige utgifter for gjennomføring av salget. Anskaffelseskost inkluderer utgifter påløpt ved anskaffelse av varene og kostnader for å bringe varene til nåværende plassering og tilordnes ved bruk av FIFO - prinsippet.



**TEKAM TELECOM AS**  
914 823 951

## **Fordringer**

Kundefordringer og andre fordringer oppføres til pålydende etter fradrag for avsetning til forventet tap. Avsetning til tap gjøres på grunnlag av en individuell vurdering av de enkelte fordringene. For øvrige kundefordringer utføres en uspesifisert avsetning for å dekke forventet tap på krav.

## **Anleggskontrakter**

Inntekt fra salg av varer resultatføres når levering har funnet sted og det vesentligste av risiko og avkastning er overført. Inntekter fra salg av tjenester og langsiktige tilvirkningsprosjekter resultatføres i takt med prosjektets fullføringsgrad, når utfallet av transaksjonen kan estimeres på en pålitelig måte. Fremdriften måles som påløpte timer og evt. leverte varer i forhold til totalt estimerte prosjekt. Når transaksjonens utfall ikke kan estimeres pålitelig, vil kun inntekter tilsvarende påløpte prosjektkostnader inntektsføres. I den perioden det blir identifisert at et prosjekt vil gi et negativt resultat, vil det estimerte tapet på kontrakten bli resultatført i sin helhet.

## **Pensjoner - Innskuddsbasert ordning**

Kostnaden til innskuddsbasert pensjonsordning tilsvarer periodens premie til forsikringsselskapet.

## **Garanti**

Det er avsatt til forventede garantikostnader. Garantiavsetningen er i balansen oppført under annen kortsiktig gjeld.



TEKAM TELECOM AS  
914 823 951

## Note 1 - Salgsinntekter

Pr. Virksomhetsområde	2024	2023
Salg av entreprenør- og konsulenttjenester	95 278 589	87 262 509

Geografisk fordeling	2024	2023
NORGE	95 278 589	87 265 114

## Note 2 - Antall årsverk

Antall årsverk sysselsatt i regnskapsåret: 44

## Note 3 - Lønnskostnader

Spesifikasjon av lønnskostnader	2024	2023
Lønn	28 227 480	23 252 136
Arbeidsgiveravgift	4 251 103	3 512 919
Pensjonskostnader	815 319	600 123
Andre relaterte ytelser	823 100	821 651
<b>Sum</b>	<b>34 117 002</b>	<b>28 186 829</b>

### Mer om årsverk og lønn

Pensjonsforpliktelser

Selskapet er pliktig til å ha tjenstepensjonsordning etter lov om obligatorisk tjenstepensjon. Selskapets pensjonsordninger tilfredsstiller kravene i denne

## Note 4 - Varige driftsmidler

	Varige driftsmidler	Immaterielle eiendeler
Anskaffelseskost 01.01.	4 824 153	0
Tilgang i året	572 133	0
Avgang i året	-210 000	0
<b>Anskaffelseskost 31.12.</b>	<b>5 186 287</b>	<b>0</b>
Samlede avskrivninger, nedskrivninger og reverseringer av nedskrivninger	-3 394 441	0
<b>Balansført verdi per 31.12.</b>	<b>1 791 845</b>	<b>0</b>
Avskrivninger, nedskrivninger og reverseringer av nedskrivninger i regnskapsåret	1 016 923	0
Økonomisk levetid immaterielle eiendeler		

## Note 5 - Spesifisering av skatt

Skattekostnad	2024	2023
+/- Endringer i utsatt skatt/utsatt skattefordel	357 472	1 495 772
<b>Skattekostnad</b>	<b>357 472</b>	<b>1 495 772</b>

Skattepliktig inntekt	2024	2023
Resultat før skatt	1 623 732	6 799 484
Permanente forskjeller	1 145	-525
+/- Endring i midlertidige forskjeller	-4 872 287	-5 165 508
- Anvendelse av fremførbart underskudd	0	-1 633 451
<b>Skattepliktig inntekt</b>	<b>-3 247 410</b>	<b>0</b>



TEKAM TELECOM AS  
914 823 951

## Note 6 - Midlertidige forskjeller - utsatt skatt/skattefordel

Utsatt skatt/utsatt skattefordel i balansen avsettes på grunnlag av forskjeller mellom regnskapsmessige og skattemessige verdier i henhold til norsk regnskapsstandard for skatt.

Midlertidige skatteøkende og skattereduserende forskjeller som kan utlignes er nettoført.

Midlertidige forskjeller knyttet til:	01.01.2024	31.12.2024	Endring
Anleggsmidler	212 988	-156 634	369 622
Omløpsmidler	11 305 154	17 420 531	-6 115 377
Fremførbart underskudd	-3 158 531	-6 405 941	3 247 410
Kortsiktig gjeld	-2 126 532	-3 000 000	873 468
<b>Netto forskjeller</b>	<b>6 233 079</b>	<b>7 857 956</b>	<b>-1 624 877</b>
<b>Sum midlertidige forskjeller som inngår i grunnlag for utsatt skatt/skattefordel</b>	<b>6 233 079</b>	<b>7 857 956</b>	<b>-1 624 877</b>
<b>Utsatt skatt 31.12.2024 basert på 22 %</b>	<b>1 371 278</b>	<b>1 728 750</b>	<b>-357 472</b>

## Note 7 - Egenkapital

	Aksjekapital	Opptjent egenkapital	Sum
Egenkapital 31.12.2023	100 000	11 949 737	12 049 737
Årsresultat	0	1 266 259	1 266 259
Tilleggsutbytte i løpet av året, basert på siste fastsatte regnskap	0	-4 000 000	-4 000 000
<b>Egenkapital 31.12.2024</b>	<b>100 000</b>	<b>9 215 997</b>	<b>9 315 997</b>

## Note 8 - Gjeld og garantiforpliktelser

	Beløp
Del av gjelden som forfaller til betaling mer enn fem år etter regnskapsårets slutt	0
Gjeld som er sikret ved pant eller lignende sikkerhet i eiendeler	551 430
Balanseført verdi av pantsatte eiendeler	3 754 676
Summen av garantiforpliktelser som ikke er regnskapsført	0

### Garantiforpliktelser som er sikret ved pant

3 000 000,- pr 31.12.2024

## Note 9 - Langsiktige tilvirkningskontrakter

	2024	2023
Opptjent, ikke fakturerte inntekter inkludert i kundefordringer	11 543 769	8 896 334
Inntektsført på igangværende prosjekter	78 356 470	49 011 782
Kostnader på igangværende prosjekter	60 685 939	37 706 628
<b>Netto resultatført på igangværende prosjekter</b>	<b>17 670 531</b>	<b>11 305 154</b>

## Note 10 - Bankinnskudd

	31.12.2024
I posten for bankinnskudd inngår egen konto for bundne skattetrekksmidler med	1 968 987
Skyldig skattetrekk	-1 968 987



TEKAM TELECOM AS  
914 823 951

## Note 11 - Aksjekapital

<u>Aksjeklasse</u>	<u>Antall aksjer</u>	<u>Aksjenes pålydende</u>	<u>Bokført verdi</u>
Ordinære	1 000	100	100 000

<u>Aksjonærer</u>	<u>Antall aksjer</u>	<u>Eierandel %</u>	<u>Aksjeklasse</u>
TEKAM AS	904	90,40	Ordinære
HOSA HOLDING AS	24	2,40	Ordinære
STRAND MØLSTER HOLDING AS	24	2,40	Ordinære
VALLE INVEST AS	24	2,40	Ordinære
VELØ HOLDING AS	24	2,40	Ordinære
<b>Totalt antall aksjer</b>	<b>1 000</b>	<b>100</b>	

### Mer om aksjer og aksjonærer

Styreleder/daglig leder Tor Erik Askim eier 100% av aksjene i Tekam AS.

Styremedlem Ingvart Strand Mølster eier 100% av aksjene i Strand Mølster Holding AS.

Styremedlem Vegard Løkken eier 100% av aksjene i Velø Holding AS.