



ÅRSREGNSKAPET FOR REGNSKAPSÅRET 2018 - GENERELL INFORMASJON

Enheten

Organisasjonsnummer: 996 568 857
Organisasjonsform: Aksjeselskap
Foretaksnavn: ØSTHEIM ENTREPRENØR AS
Forretningsadresse: Rolf Olsens vei 28
2007 KJELLER

Regnskapsår

Årsregnskapets periode: 01.01.2018 - 31.12.2018

Konsern

Morselskap i konsern: Nei

Regnskapsregler

Regler for små foretak benyttet: Ja
Benyttet ved utarbeidelsen av årsregnskapet til selskapet: Regnskapslovens alminnelige regler

Årsregnskapet fastsatt av kompetent organ

Bekreftet av representant for selskapet: Benny Schreiner
Dato for fastsettelse av årsregnskapet: 07.05.2019

Grunnlag for avgivelse

År 2018: Årsregnskapet er elektronisk innlevert
År 2017: Tall er hentet fra elektronisk innlevert årsregnskap fra 2018

Det er ikke krav til at årsregnskapet m.v. som sendes til Regnskapsregisteret er undertegnet. Kontrollen på at dette er utført ligger hos revisor/enhetens øverste organ. Sikkerheten ivaretas ved at innsender har rolle/rettighet for innsending av årsregnskapet via Altinn, og ved at det bekreftes at årsregnskapet er fastsatt av kompetent organ.

Brønnøysundregistrene, 08.03.2021



Resultatregnskap

| Beløp i: NOK | Note | 2018 | 2017 |
|---|------|--------------------|-------------------|
| RESULTATREGNSKAP | | | |
| Inntekter | | | |
| Salgsinntekt | 8 | 145 839 320 | 59 720 210 |
| Annen driftsinntekt | | 145 847 | |
| Sum inntekter | | 145 985 167 | 59 720 210 |
| Kostnader | | | |
| Varekostnad | | 123 774 456 | 48 751 710 |
| Lønnskostnad | 1 | 8 837 750 | 5 524 825 |
| Avskrivning på varige driftsmidler og immaterielle eiendeler | 2 | 186 962 | 189 772 |
| Annen driftskostnad | 1, 6 | 4 596 532 | 2 304 933 |
| Sum kostnader | | 137 395 699 | 56 771 240 |
| Driftsresultat | | 8 589 468 | 2 948 970 |
| Finansinntekter og finanskostnader | | | |
| Annen renteinntekt | | 3 621 | 3 400 |
| Annen finansinntekt | | | 28 827 |
| Verdiøkning andre finansielle instrumenter vurdert til virkelig verdi | | 2 764 | |
| Sum finansinntekter | | 6 386 | 32 227 |
| Annen rentekostnad | | 11 138 | 75 541 |
| Annen finanskostnad | | 8 770 | 4 523 |
| Sum finanskostnader | | 19 908 | 80 064 |
| Netto finans | | -13 522 | -47 837 |
| Ordinært resultat før skattekostnad | | 8 575 946 | 2 901 133 |
| Skattekostnad på ordinært resultat | 9 | 1 918 177 | 693 219 |
| Ordinært resultat etter skattekostnad | | 6 657 769 | 2 207 914 |
| Årsresultat | | 6 657 769 | 2 207 914 |
| Årsresultat etter minoritetsinteresser | | 6 657 769 | 2 207 914 |



Resultatregnskap

| Beløp i: NOK | Note | 2018 | 2017 |
|--|-------------|------------------|------------------|
| Totalresultat | | 6 657 769 | 2 207 914 |
| Overføringer og disponeringer | | | |
| Overføringer til/fra annen egenkapital | | 6 657 769 | 2 207 914 |
| Sum overføringer og disponeringer | 5 | 6 657 769 | 2 207 914 |



Balanse

| Beløp i: NOK | Note | 2018 | 2017 |
|---|------|-------------------|-------------------|
| BALANSE - EIENDELER | | | |
| Anleggsmidler | | | |
| Immaterielle eiendeler | | | |
| Utsatt skattefordel | 9 | | |
| Varige driftsmidler | | | |
| Maskiner og anlegg | 2 | 184 167 | 28 167 |
| Driftsløsøre, inventar, verktøy, kontormaskiner og lignende | 2 | 472 515 | 546 477 |
| Sum varige driftsmidler | | 656 682 | 574 644 |
| Finansielle anleggsmidler | | | |
| Investeringer i tilknyttet selskap | | 100 000 | |
| Sum finansielle anleggsmidler | | 100 000 | |
| Sum anleggsmidler | | 756 682 | 574 644 |
| Omløpsmidler | | | |
| Varer | | | |
| Fordringer | | | |
| Kundefordringer | 7 | 24 714 211 | 15 484 092 |
| Andre fordringer | | 1 612 566 | 69 007 |
| Sum fordringer | | 26 326 777 | 15 553 100 |
| Bankinnskudd, kontanter og lignende | | | |
| Bankinnskudd, kontanter og lignende | 4 | 7 606 775 | 498 346 |
| Sum bankinnskudd, kontanter og lignende | | 7 606 775 | 498 346 |
| Sum omløpsmidler | | 33 933 553 | 16 051 445 |
| SUM EIENDELER | | 34 690 235 | 16 626 089 |

BALANSE - EGENKAPITAL OG GJELD

Egenkapital



Balanse

| Beløp i: NOK | Note | 2018 | 2017 |
|--|------|-------------------|-------------------|
| Innskutt egenkapital | | | |
| Selskapskapital | 3, 5 | 100 000 | 100 000 |
| Sum innskutt egenkapital | | 100 000 | 100 000 |
| Opptjent egenkapital | | | |
| Annen egenkapital | 5 | 10 655 513 | 3 997 744 |
| Sum opptjent egenkapital | | 10 655 513 | 3 997 744 |
| Sum egenkapital | 5 | 10 755 513 | 4 097 744 |
| Gjeld | | | |
| Langsiktig gjeld | | | |
| Utsatt skatt | 9 | 1 243 707 | 231 805 |
| Andre avsetninger for forpliktelser | | 500 000 | |
| Sum avsetninger for forpliktelser | | 1 743 707 | 231 805 |
| Annen langsiktig gjeld | | | |
| Gjeld til kredittinstitusjoner | | 589 504 | 716 858 |
| Sum annen langsiktig gjeld | | 589 504 | 716 858 |
| Sum langsiktig gjeld | | 2 333 211 | 948 663 |
| Kortsiktig gjeld | | | |
| Gjeld til kredittinstitusjoner | 7 | | 199 732 |
| Leverandørgjeld | | 16 853 161 | 5 006 774 |
| Betalbar skatt | 9 | 904 981 | 1 020 016 |
| Skyldige offentlige avgifter | | 501 189 | 1 649 739 |
| Annen kortsiktig gjeld | 8 | 3 342 179 | 3 703 421 |
| Sum kortsiktig gjeld | | 21 601 511 | 11 579 682 |
| Sum gjeld | | 23 934 722 | 12 528 345 |
| SUM EGENKAPITAL OG GJELD | | 34 690 235 | 16 626 089 |



 Legally signed by
Benny Schreiner
27.05.2019

 Legally signed by
Rune Rønning
27.05.2019

 Legally signed by
Øivind Stuvik
28.05.2019

 Legally signed by
Trond Ekiøy
29.05.2019

Årsoppgjøret 2018

Østheim Entreprenør AS

Innhold:

Resultat
Balanse
Noter
Revisors beretning



Org.nr: 996 568 857



Resultatregnskap

Østheim Entreprenør AS

Legally signed by
Benry Schreiner
27.05.2019

Legally signed by
Rune Rønning
27.05.2019

Legally signed by
Øivind Stuvik
28.05.2019


Legally signed by
Trond Ekløv
29.05.2019


| Driftsinntekter og driftskostnader | Note | 2018 | 2017 |
|---|------|--------------------|-------------------|
| Salgsinntekt | 8 | 145 839 320 | 59 720 210 |
| Annen driftsinntekt | | 145 847 | 0 |
| Sum driftsinntekter | | 145 985 167 | 59 720 210 |
| Varekostnad | | 123 774 456 | 48 751 710 |
| Lønnskostnad | 1 | 8 837 750 | 5 524 825 |
| Avskrivning av driftsmidler og immaterielle eiendeler | 2 | 186 962 | 189 772 |
| Annen driftskostnad | 1, 6 | 4 596 532 | 2 304 933 |
| Sum driftskostnader | | 137 395 699 | 56 771 240 |
| Driftsresultat | | 8 589 468 | 2 948 970 |
| Finansinntekter og finanskostnader | | | |
| Annen renteinntekt | | 3 621 | 3 400 |
| Annen finansinntekt | | 0 | 28 827 |
| Verdøkning markedsbaserte omiøpsmidler | | 2 764 | 0 |
| Annen rentekostnad | | 11 138 | 75 541 |
| Annen finanskostnad | | 8 770 | 4 523 |
| Resultat av finansposter | | -13 522 | -47 837 |
| Ordinært resultat før skattekostnad | | 8 575 946 | 2 901 133 |
| Skattekostnad på ordinært resultat | 9 | 1 918 177 | 693 219 |
| Ordinært resultat | | 6 657 769 | 2 207 914 |
| Arsresultat | | 6 657 769 | 2 207 914 |
| Overføringer | | | |
| Avsatt til annen egenkapital | | 6 657 769 | 2 207 914 |
| Sum overføringer | 5 | 6 657 769 | 2 207 914 |



Balanse

Østheim Entreprenør AS

 Legally signed by
Benny Schreiner
27.05.2019

 Legally signed by
Rune Rønning
27.05.2019

 Legally signed by
Øivind Stuvik
28.05.2019

 Legally signed by
Trond Ekløv
29.05.2019

| Eiendeler | Note | 2018 | 2017 |
|--------------------------------------|------|-------------------|-------------------|
| Anleggsmidler | | | |
| Varige driftsmidler | | | |
| Maskiner og anlegg | 2 | 184 167 | 28 167 |
| Driftsløsøre, inventar o.a. utstyr | 2 | 472 515 | 546 477 |
| Sum varige driftsmidler | | 656 682 | 574 644 |
| Finansielle anleggsmidler | | | |
| Investeringer i tilknyttet selskap | | 100 000 | 0 |
| Sum finansielle anleggsmidler | | 100 000 | 0 |
| Sum anleggsmidler | | 756 682 | 574 644 |
| Fordringer | | | |
| Kundefordringer | 7 | 24 714 211 | 15 484 092 |
| Andre kortsiktige fordringer | | 1 612 566 | 69 007 |
| Sum fordringer | | 26 326 777 | 15 553 100 |
| Investeringer | | | |
| Bankinnskudd, kontanter o.l. | 4 | 7 606 775 | 498 346 |
| Sum omløpsmidler | | 33 933 553 | 16 051 445 |
| Sum eiendeler | | 34 690 235 | 16 626 089 |



Balanse

Østheim Entreprenør AS

 Legally signed by
Benny Schreiner
27.05.2019

 Legally signed by
Rune Rønning
27.05.2019

 Legally signed by
Øivind Stuvik
28.05.2019

 Legally signed by
Trond Ekløv
29.05.2019

| Egenkapital og gjeld | Note | 2018 | 2017 |
|--|----------|-------------------|-------------------|
| Innskutt egenkapital | | | |
| Aksjekapital | 3, 5 | 100 000 | 100 000 |
| Sum innskutt egenkapital | | 100 000 | 100 000 |
| Opptjent egenkapital | | | |
| Annen egenkapital | 5 | 10 655 513 | 3 997 744 |
| Sum opptjent egenkapital | | 10 655 513 | 3 997 744 |
| Sum egenkapital | 5 | 10 755 513 | 4 097 744 |
| Gjeld | | | |
| Avsetning for forpliktelser | | | |
| Utsatt skatt | 9 | 1 243 707 | 231 805 |
| Andre avsetninger for forpliktelser | | 500 000 | 0 |
| Sum avsetning for forpliktelser | | 1 743 707 | 231 805 |
| Annen langsiktig gjeld | | | |
| Gjeld til kredittinstitusjoner | | 589 504 | 716 858 |
| Sum annen langsiktig gjeld | | 589 504 | 716 858 |
| Kortsiktig gjeld | | | |
| Gjeld til kredittinstitusjoner | 7 | 0 | 199 732 |
| Forskudd fra kunder | 8 | 1 450 000 | 989 177 |
| Gjeld til aksjonær | | 18 077 | 4 729 |
| Leverandørgjeld | | 16 853 161 | 5 006 774 |
| Betalbar skatt | 9 | 904 981 | 1 020 016 |
| Skyldig offentlige avgifter | | 501 189 | 1 649 739 |
| Annen kortsiktig gjeld | | 1 874 102 | 2 709 515 |
| Sum kortsiktig gjeld | | 21 601 511 | 11 579 682 |
| Sum gjeld | | 23 934 722 | 12 528 345 |
| Sum egenkapital og gjeld | | 34 690 235 | 16 626 089 |

Fjellhamar, 07.05.2019
Styret i Østheim Entreprenør AS

Rune Rønning
styreleder

Trond Ekløv
styremedlem


Benny Schreiner
styremedlem/daglig leder


Øivind Stuvik
styremedlem




Noter

Østheim Entreprenør AS

 Legally signed by
Benry Schreiner
27.05.2019

 Legally signed by
Rune Rønning
27.05.2019

 Legally signed by
Øivind Stuvik
28.05.2019

 Legally signed by
Trond Ekløv
29.05.2019

Regnskapsprinsipper

Årsregnskapet er satt opp i samsvar med regnskapsloven og NRS 8 - God regnskapsskikk for små foretak.

Driftsinntekter

Inntektsføring ved salg av varer skjer på leveringstidspunktet. Tjenester inntektsføres etter hvert som de leveres.

Skatt

Skattekostnaden i resultatregnskapet omfatter både periodens betalbare skatt og endring i utsatt skatt. Utsatt skatt er beregnet med 22 % på grunnlag av de midlertidige forskjeller som eksisterer mellom regnskapsmessige og skattemessige verdier, samt ligningsmessig underskudd til fremføring ved utgangen av regnskapsåret. Skatteøkende og skattereduserende midlertidige forskjeller som reverserer eller kan reverseres i samme periode er utlignet og nettoført.

Klassifisering og vurdering av anleggsmidler

Anleggsmidler omfatter eiendeler bestemt til varig eie og bruk. Anleggsmidler er vurdert til anskaffelseskost. Varige driftsmidler balanseføres og avskrives over driftsmidlets økonomiske levetid. Varige driftsmidler nedskrives til gjenvinnbart beløp ved verdifall som forventes ikke å være forbigående. Gjenvinnbart beløp er det høyeste av netto salgsverdi og verdi i bruk. Verdi i bruk er nåverdi av fremtidige kontantstrømmer knyttet til eiendelen. Nedskrivningen reverseres når grunnlaget for nedskrivningen ikke lenger er til stede.

Klassifisering og vurdering av omløpsmidler

Omløpsmidler og kortsiktig gjeld omfatter normalt poster som forfaller til betaling innen ett år etter balansedagen, samt poster som knytter seg til varekretsløpet. Omløpsmidler vurderes til laveste verdi av anskaffelseskost og virkelig verdi.

Aksjer i datterselskap

Datterselskap vurderes etter kostmetoden i selskapsregnskapet. Investeringen er vurdert til anskaffelseskost for aksjene med mindre nedskrivning har vært nødvendig. Det er foretatt nedskrivning til virkelig verdi når verdifall skyldes årsaker som ikke kan forventes å være forbigående og det må anses nødvendig etter god regnskapsskikk. Nedskrivninger er reversert når grunnlaget for nedskrivning ikke lenger er til stede.

Utbytte, konsernbidrag og andre utdelinger fra datterselskap er inntektsført samme år som det er avsatt i givers regnskap. Overstiger utbytte / konsernbidraget andelen av opptjent resultat etter anskaffelsestidspunktet, representerer den overskytende del tilbakebetaling av investert kapital, og utdelingene er fratrukket investeringens verdi i balansen til morselskapet.

Fordringer

Kundefordringer og andre fordringer oppføres til pålydende etter fradrag for avsetning til forventet tap. Avsetning til tap gjøres på grunnlag av en individuell vurdering av de enkelte fordringene.


Pensjonsforpliktelser


Pensjonsforpliktelser finansiert over driften er beregnet og balanseført under avsetning for forpliktelser. Pensjonsordninger finansiert via sikrede ordninger er ikke balanseført. Pensjonspremien anses i disse tilfeller som pensjonskostnad og klassifiseres sammen med lønnskostnader.




Noter

Østheim Entreprenør AS

 Legally signed by
Benry Schreiner
27.05.2019

 Legally signed by
Rune Rønning
27.05.2019

 Legally signed by
Øivind Stuvik
28.05.2019

 Legally signed by
Trond Ekløv
29.05.2019

Garanti

Det er avsatt til forventede garantikostnader. Garantiaavsetningen er i balansen oppført under kortsiktig gjeld.

Note 1 Lønnskostnader, antall ansatte, godtgjørelser, lån til ansatte m.m.

| Lønnskostnader | 2018 | 2017 |
|--------------------|------------------|------------------|
| Lønninger | 7 603 266 | 4 766 176 |
| Arbeidsgiveravgift | 988 344 | 681 290 |
| Pensjonskostnader | 146 040 | 66 551 |
| Andre ytelser | 100 100 | 10 808 |
| Sum | 8 837 750 | 5 524 825 |

Gjennomsnittlig antall årsverk: 14

Ytelser til ledende personer

Dagligleder

| | |
|--------------------|---------|
| Lønn | 880 348 |
| Annen godtgjørelse | 90 257 |

Revisor

Kostnadsført revisjonshonorar for 2018 utgjør kr 53 317
I tillegg kommer honorar for andre tjenester med kr 16 199

Obligatorisk tjenestepensjon

Selskapet har inngått avtale om tjenestepensjon som tilfredsstiller lovens krav.


Note 2 Anleggsmidler


| | Maskiner og anlegg | Driftsløsøre, inventar ol. | Sum |
|------------------------------------|-----------------------|-------------------------------|------------------|
| Anskaffelseskost pr. 01.01.18 | 250 000 | 1 134 353 | 1 384 353 |
| + Tilgang kjøpte anleggsmidler | 180 000 | 89 000 | 269 000 |
| - Avgang i året | | 53 860 | 53 860 |
| = Anskaffelseskost 31.12.18 | 430 000 | 1 169 493 | 1 599 493 |
| Akkumulerte avskrivninger 31.12.18 | 245 833 | 696 978 | 942 811 |
| = Bokført verdi 31.12.18 | 184 167 | 472 515 | 656 682 |
| Årets ordinære avskrivninger | 24 000 | 162 962 | 186 962 |
| Økonomisk levetid | 3-5 år | 3-5 år | |



Noter

Østheim Entreprenør AS

 Legally signed by
Benny Schreiner
27.05.2019

 Legally signed by
Rune Rønning
27.05.2019

 Legally signed by
Øivind Stuvik
28.05.2019

 Legally signed by
Trond Ekløv
29.05.2019

Note 3 Aksjonærer

Aksjekapitalen i Østheim Entreprenør AS pr. 31.12 består av:

| | Antall | Pålydende | Bokført |
|-----------------|--------------|-----------|----------------|
| Ordinære aksjer | 1 000 | 100,00 | 100 000 |
| Sum | 1 000 | | 100 000 |

Eierstruktur

Aksjonærer i % pr. 31.12:

| | Ordinære | Eierandel | Stemmeandel |
|-----------------------------|--------------|--------------|--------------|
| Østheim Holding AS | 409 | 40,9 | 40,9 |
| P-man Holding AS | 391 | 39,1 | 39,1 |
| SCHREINER HOLDING AS | 100 | 10,0 | 10,0 |
| YFH Holding AS | 100 | 10,0 | 10,0 |
| Totalt antall aksjer | 1 000 | 100,0 | 100,0 |

Aksjer og opsjoner eiet av medlemmer i styret og daglig leder:

| Navn | Verv | Ordinære |
|-----------------|--------------------------|----------|
| Øivind Stuvik | styremedlem | 391 |
| Rune Rønning | styreleder | 100 |
| Trond Ekløv | styremedlem | 409 |
| Benny Schreiner | styremedlem/daglig leder | 100 |

Note 4 Bundne midler

I posten inngår bundne bankinnskudd med kr 131 365.

Note 5 Egenkapital

| | Aksje- kapital | Annen egenkap. | Sum |
|---------------------------|-------------------|-------------------|-------------------|
| Egenkapital 01.01 | 100 000 | 3 997 744 | 4 097 744 |
| Avsatt utbytte | | 0 | 0 |
| Årets resultat | | 6 657 769 | 6 657 769 |
| Egenkapital 31.12. | 100 000 | 10 655 513 | 10 755 513 |

Note 6 Transaksjoner mellom nærstående

Selskapet leier lokaler fra Trond Ekløv. Han eier 40,9 % av aksjene i Østheim Entreprenør AS gjennom Østheim Holding. Lokalene er lokalisert på Fjellhamar i Lørenskog kommune. Årlig leie beløp er kr 229 800. Det innebærer varm garasje for BOBcat (maskin) 45 m², utelager ca 1000 m² og to boder. Leie inkluderer offentlige avgifter som vann, løpende kloakk- og renovasjonsavgifter. Biloppstillingsplass for 4 biler og 4 tilhenger. To separerte brakker som inneholder kontorplass for 6, møterom, varmtlager/kaldt lager med ventilasjon.



Noter

Østheim Entreprenør AS

Note 7 Kundefordringer

Kundefordringer er vurdert til pålydende.

| | 2018 | 2017 |
|----------------|-------------------|-------------------|
| Pålydende | 25 114 211 | 15 546 725 |
| Avsatt for tap | -400 000 | -62 633 |
| Netto | 24 714 211 | 15 484 092 |

| Eiendel | Verdi pr 31.12.2018 | Begrenset oppad til: |
|-----------------|---------------------|----------------------|
| Kundefordringer | 25 114 211 | 3 000 000 |

Det foreligger en Kassekreditt avtale med DNB , kredittgrense på kr 3 000 000, og pant i fordringer omfatter driftstilbehøret i sin helhet. Benyttet kassakreditt kr 0 pr 31.12.2018.

Note 8 Arbeid under utførelse

Arbeid under utførelse er vurdert etter løpende avregnings metode med fortjeneste. Fullføringsgraden er basert på faktisk fremdrift for hvert prosjekt. Verdien på prosjektene er vist netto og består av følgende poster:

| | 2018 | 2017 |
|--|------------------|------------------|
| Inntektsført på igangværende prosjekter | 109 996 635 | 5 729 553 |
| Kostnader knyttet til opptjent inntekt/tapsavsetninger | -103 839 518 | -4 523 192 |
| Netto resultatført på igangværende prosjekter | 6 157 117 | 1 206 361 |
| Opptjent ikke fakturert produksjon | 5 729 553 | |
| Forskuddsfakturert produksjon | -4 523 192 | 0 |
| Arbeid under utførelse | | 0 |
| Netto, opptjent ikke fakturert | 1 206 361 | 0 |
| Opptjente, ikke fakturerte inntekter | | 0 |
| Forskudd fra kunder | 1 450 000 | 989 177 |
| Netto | 1 450 000 | 989 177 |

Legally signed by
Benry Schreiner
27.05.2019

Legally signed by
Rune Rønning
27.05.2019



Legally signed by
Øivind Stuvik
28.05.2019

Legally signed by
Trend Ekløv
29.05.2019



Noter

Østheim Entreprenør AS

 Legally signed by
Benny Schreiner
27.05.2019 Legally signed by
Rune Rønning
27.05.2019 Legally signed by
Øivind Stuvik
28.05.2019 Legally signed by
Trond Ekløv
29.05.2019

Note 9 Skatt

| Årets skattekostnad | 2018 | 2017 |
|--|------------------|------------------|
| Resultatført skatt på ordinært resultat: | | |
| Betalbar skatt | 906 275 | 1 020 016 |
| Endring i utsatt skatt | 1 011 902 | -326 797 |
| Skattekostnad ordinært resultat | 1 918 177 | 693 219 |
| Skattepliktig inntekt: | | |
| Ordinært resultat før skatt | 8 575 946 | 2 901 133 |
| Permanente forskjeller | 9 742 | 29 273 |
| Endring i midlertidige forskjeller | -4 645 363 | 1 319 661 |
| Skattepliktig inntekt | 3 940 325 | 4 250 067 |
| Betalbar skatt i balansen: | | |
| Betalbar skatt på årets resultat | 1 402 601 | 1 020 016 |
| Skyldig ilignet skatt fra tidligere år | -497 620 | 0 |
| Sum betalbar skatt i balansen | 904 981 | 1 020 016 |

Skatteeffekten av midlertidige forskjeller som har gitt opphav til utsatt skatt og utsatte skattefordeler, spesifisert på typer av midlertidige forskjeller:

| | 2018 | 2017 | Endring |
|-----------------------------------|------------------|------------------|-------------------|
| Varige driftsmidler | -104 210 | -135 879 | -31 669 |
| Tilvirkningskontrakter | 6 157 117 | 1 206 361 | -4 950 756 |
| Fordringer | -399 696 | -62 633 | 337 063 |
| Sum | 5 653 212 | 1 007 849 | -4 645 363 |
| Utsatt skatt (22 % / 23 %) | 1 243 707 | 231 805 | -1 011 901 |



Til generalforsamlingen i Østheim Entreprenør AS

Arvoldtge partner
Oven Brataas
Kjensli, Oyvind Brataas
Torgve Braten
Vibe, Bjørn Mads Bratthuset
Knut Albe Overdalen
Svein Reidar Brataas
Den Norske Revisjonsforening

UAVHENGIG REVISORS BERETNING

Uttalelse om revisjonen av årsregnskapet

Konklusjon

Vi har revidert Østheim Entreprenør AS' årsregnskap som viser et overskudd på kr 6 657 769.

Årsregnskapet består av balanse per 31.12.2018, resultatregnskap for regnskapsåret per denne datoen og noter til årsregnskapet, herunder et sammendrag av viktige regnskapsprinsipper.

Etter vår mening er det medfølgende årsregnskapet avgitt i samsvar med lov og forskrifter og gir et rettviseende bilde av selskapets finansielle stilling per 31.12.2018, og av dets resultater for regnskapsåret avsluttet per denne datoen i samsvar med regnskapslovens regler og god regnskapsskikk i Norge.

Grunnlag for konklusjonen

Vi har gjennomført revisjonen i samsvar med lov, forskrift og god revisjonsskikk i Norge, herunder de internasjonale revisjonsstandardene (ISA-ene). Våre oppgaver og plikter i henhold til disse standardene er beskrevet i Revisors oppgaver og plikter ved revisjon av årsregnskapet. Vi er uavhengige av selskapet slik det kreves i lov og forskrift, og har overholdt våre øvrige etiske forpliktelser i samsvar med disse kravene. Etter vår oppfatning er innhentet revisjonsbevis tilstrekkelig og hensiktsmessig som grunnlag for vår konklusjon.

Styrets og daglig leders ansvar for årsregnskapet

Styret og daglig leder (ledelsen) er ansvarlig for å utarbeide årsregnskapet i samsvar med lov og forskrifter, herunder for at det gir et rettviseende bilde i samsvar med regnskapslovens regler og god regnskapsskikk i Norge. Ledelsen er også ansvarlig for slik intern kontroll som den finner nødvendig for å kunne utarbeide et årsregnskap som ikke inneholder vesentlig feilinformasjon, verken som følge av misligheter eller utilsiktede feil.

Ved utarbeidelsen av årsregnskapet må ledelsen ta standpunkt til selskapets evne til fortsatt drift og opplyse om forhold av betydning for fortsatt drift. Forutsetningen om fortsatt drift skal legges til grunn for årsregnskapet så lenge det ikke er sannsynlig at virksomheten vil bli avvirket.

Revisors oppgaver og plikter ved revisjonen av årsregnskapet

Vårt mål er å oppnå betryggende sikkerhet for at årsregnskapet som helhet ikke inneholder vesentlig feilinformasjon, verken som følge av misligheter eller utilsiktede feil, og å avgi en revisjonsberetning som inneholder vår konklusjon. Betryggende sikkerhet er en høy grad av sikkerhet, men ingen garanti for at en revisjon utført i samsvar med lov, forskrift og god revisjonsskikk i Norge, herunder ISA-ene, alltid vil avdekke vesentlig feilinformasjon som eksisterer. Feilinformasjon kan oppstå som følge av misligheter eller utilsiktede feil. Feilinformasjon blir vurdert som vesentlig dersom den enkeltvis eller samlet med rimelighet

BDT Viken Revisjon AS
Statsautoriserte revisorer
Org.nr: 980 995 151 MVA
revisjon@bdtviken.no
www.bdtviken.no

KUNNSKAPSHUSET BDT VIKEN
OSLO | TØNSBERG | HORTEN | MOSS | HALDEN





kan forventes å påvirke økonomiske beslutninger som brukerne foretar basert på årsregnskapet.

For videre beskrivelse av revisors oppgaver og plikter vises det til:
<https://revisorforeningen.no/revisjonsberetninger>.

Uttalelse om øvrige lovmessige krav

Konklusjon om registrering og dokumentasjon

Basert på vår revisjon av årsregnskapet som beskrevet ovenfor, og kontrollhandlinger vi har funnet nødvendig i henhold til internasjonal standard for attestasjonsoppdrag (ISAE) 3000 «Attestasjonsoppdrag som ikke er revisjon eller forenklet revisorkontroll av historisk finansiell informasjon», mener vi at ledelsen har oppfylt sin plikt til å sørge for ordentlig og oversiktlig registrering og dokumentasjon av selskapets regnskapsopplysninger i samsvar med lov og god bokføringskikk i Norge.

Oslo, 29.05.2019
BDT Viken Revisjon AS

Svein Brataas
Statsautorisert revisor