



ÅRSREGNSKAPET FOR REGNSKAPSÅRET 2021 - GENERELL INFORMASJON

Enheten

Organisasjonsnummer: 930 078 409
Organisasjonsform: Aksjeselskap
Foretaksnavn: TOYOTA FREDRIKSTAD AS
Forretningsadresse: Mosseveien 13
1610 FREDRIKSTAD

Regnskapsår

Årsregnskapets periode: 01.01.2021 - 31.12.2021

Konsern

Morselskap i konsern: Nei

Regnskapsregler

Regler for små foretak benyttet: Nei
Benyttet ved utarbeidelsen av årsregnskapet til selskapet: Regnskapslovens alminnelige regler

Årsregnskapet fastsatt av kompetent organ

Bekreftet av representant for selskapet: Bjørn Wilhelm Gustavsen
Dato for fastsettelse av årsregnskapet: 13.05.2022

Grunnlag for avgivelse

År 2021: Årsregnskapet er elektronisk innlevert
År 2020: Tall er hentet fra elektronisk innlevert årsregnskap fra 2021

Det er ikke krav til at årsregnskapet m.v. som sendes til Regnskapsregisteret er undertegnet. Kontrollen på at dette er utført ligger hos revisor/enhetens øverste organ. Sikkerheten ivaretas ved at innsender har rolle/rettighet for innsending av årsregnskapet via Altinn, og ved at det bekreftes at årsregnskapet er fastsatt av kompetent organ.

Brønnøysundregistrene, 26.06.2022



Resultatregnskap

Beløp i: NOK	Note	2021	2020
RESULTATREGNSKAP			
Inntekter			
Salgsinntekt		206 939 756	144 709 828
Annen driftsinntekt		574 210	689 541
Sum inntekter		207 513 967	145 399 369
Kostnader			
Varekostnad		165 618 836	111 909 256
Lønnskostnad	1, 2, 3	17 512 991	15 257 219
Avskrivning på driftsmidler og immaterielle eiendeler	6	109 814	98 278
Annen driftskostnad	4	12 457 575	9 934 474
Sum kostnader		195 699 216	137 199 227
Driftsresultat		11 814 751	8 200 142
Finansinntekter og finanskostnader			
Annen renteinntekt		44 056	78 908
Sum finansinntekter		44 056	78 908
Annen rentekostnad		29 104	10 730
Annen finanskostnad		35 100	35 196
Sum finanskostnader		64 204	45 927
Netto finans		-20 148	32 981
Ordinært resultat før skattekostnad		11 794 602	8 233 123
Skattekostnad på ordinært resultat	9, 10	2 596 173	1 812 522
Ordinært resultat etter skattekostnad		9 198 429	6 420 601
Årsresultat		9 198 429	6 420 601
Overføringer og disponeringer			
Tilleggsutbytte	7	6 000 000	7 000 000
Konsernbidrag	7		1 950 000
Annen egenkapital	7	3 198 429	-2 529 399
Sum overføringer og disponeringer		9 198 429	6 420 601



Resultatregnskap

Beløp i: NOK	Note	2021	2020
---------------------	-------------	-------------	-------------



Balanse

Beløp i: NOK	Note	2021	2020
BALANSE - EIENDELER			
Anleggsmidler			
Immaterielle eiendeler			
Utsatt skattefordel	9, 10	1 073 485	972 168
Sum immaterielle eiendeler		1 073 485	972 168
Varige driftsmidler			
Driftsløsøre, inventar, verktøy, kontormaskiner, ol.	6	439 284	253 759
Sum varige driftsmidler		439 284	253 759
Finansielle anleggsmidler			
Investeringer i aksjer og andeler		3 000	3 000
Sum finansielle anleggsmidler		3 000	3 000
Sum anleggsmidler		1 515 769	1 228 927
Omløpsmidler			
Varer			
Varer		12 485 603	11 818 828
Sum varer		12 485 603	11 818 828
Fordringer			
Kundefordringer		5 570 600	4 775 317
Andre fordringer	5	1 628 610	749 070
Sum fordringer		7 199 211	5 524 388
Bankinnskudd, kontanter og lignende			
Bankinnskudd, kontanter og lignende		16 912 202	15 890 805
Sum bankinnskudd, kontanter og lignende		16 912 202	15 890 805
Sum omløpsmidler		36 597 017	33 234 021
SUM EIENDELER		38 112 785	34 462 948

BALANSE - EGENKAPITAL OG GJELD



Balanse

Beløp i: NOK	Note	2021	2020
Egenkapital			
Innskutt egenkapital			
Aksjekapital (4 283 aksjer à kr 344,27)	7, 8	1 474 500	1 474 500
Annen innskutt egenkapital	7	246 837	246 837
Sum innskutt egenkapital		1 721 337	1 721 337
Opptjent egenkapital			
Annen egenkapital	7	21 182 847	17 984 418
Sum opptjent egenkapital		21 182 847	17 984 418
Sum egenkapital		22 904 184	19 705 755
Sum langsiktig gjeld		0	0
Kortsiktig gjeld			
Leverandørgjeld		3 828 895	3 136 203
Betalbar skatt	9	2 697 490	910 299
Skyldige offentlige avgifter		1 801 424	1 956 468
Kortsiktig konserngjeld			2 669 032
Annen kortsiktig gjeld		6 880 793	6 085 191
Sum kortsiktig gjeld		15 208 601	14 757 193
Sum gjeld		15 208 601	14 757 193
SUM EGENKAPITAL OG GJELD		38 112 785	34 462 948



ØST- REVISJON

Fredrikstad - Råde

Til generalforsamlingen i Toyota Fredrikstad AS

Uavhengig revisors beretning

Konklusjon

Vi har revidert Toyota Fredrikstad AS' årsregnskap som viser et overskudd på kr 9 198 429. Årsregnskapet består av balanse per 31. desember 2021, resultatregnskap og kontantstrømoppstilling for regnskapsåret avsluttet per denne datoen og noter til årsregnskapet, herunder et sammendrag av viktige regnskapsprinsipper.

Etter vår mening

- oppfyller årsregnskapet gjeldende lovkrav
- gir årsregnskapet et rettviseende bilde av selskapets finansielle stilling per 31. desember 2021 og av dets resultat og kontantstrømmer for regnskapsåret avsluttet per denne datoen i samsvar med regnskapslovens regler og god regnskapsskikk i Norge.

Grunnlag for konklusjonen

Vi har gjennomført revisjonen i samsvar med de internasjonale revisjonsstandardene International Standards on Auditing (ISA-ene). Våre oppgaver og plikter i henhold til disse standardene er beskrevet nedenfor under Revisors oppgaver og plikter ved revisjonen av årsregnskapet. Vi er uavhengige av selskapet slik det kreves i lov, forskrift og International Code of Ethics for Professional Accountants (inkludert internasjonale uavhengighetsstandarder) utstedt av the International Ethics Standards Board for Accountants (IESBA-reglene), og vi har overholdt våre øvrige etiske forpliktelser i samsvar med disse kravene. Innhentet revisjonsbevis er etter vår vurdering tilstrekkelig og hensiktsmessig som grunnlag for vår konklusjon.

Øvrig informasjon

Styret og daglig leder (ledelsen) er ansvarlige for informasjonen i årsberetningen. Vår konklusjon om årsregnskapet ovenfor dekker ikke informasjonen i årsberetningen. I forbindelse med revisjonen av årsregnskapet er det vår oppgave å lese årsberetningen. Formålet er å vurdere hvorvidt det foreligger vesentlig inkonsistens mellom årsberetningen og årsregnskapet og den

Fredrikstad
Øst-Revisjon AS
Org. nr. 921 595 336
Kråkerøyveien 2 A
1671 Kråkerøy

Råde
Øst-Revisjon BFT AS
Org. nr. 918 493 794
Mosseveien 60
1640 Råde



Hjemmeside
ost-revisjon.com
Side 1 av 2



kunnskap vi har opparbeidet oss under revisjonen av årsregnskapet, eller hvorvidt informasjon i årsberetningen ellers fremstår som vesentlig feil. Vi har plikt til å rapportere dersom årsberetningen fremstår som vesentlig feil. Vi har ingenting å rapportere i så henseende.

Basert på kunnskapen vi har opparbeidet oss i revisjonen mener vi at årsberetningen

- er konsistent med årsregnskapet
- inneholder de opplysninger som skal gis i henhold til gjeldende lovkrav.

Ledelsens ansvar for årsregnskapet

Ledelsen er ansvarlig for å utarbeide årsregnskapet og for at det gir et rettviseende bilde i samsvar med regnskapslovens regler og god regnskapsskikk i Norge. Ledelsen er også ansvarlig for slik intern kontroll som den finner nødvendig for å kunne utarbeide et årsregnskap som ikke inneholder vesentlig feilinformasjon, verken som følge av misligheter eller utilsiktede feil. Ved utarbeidelsen av årsregnskapet må ledelsen ta standpunkt til selskapets evne til fortsatt drift og opplyse om forhold av betydning for fortsatt drift. Forutsetningen om fortsatt drift skal legges til grunn for årsregnskapet så lenge det ikke er sannsynlig at virksomheten vil bli avvirket.

Revisors oppgaver og plikter ved revisjonen av årsregnskapet

Vårt mål er å oppnå betryggende sikkerhet for at årsregnskapet som helhet ikke inneholder vesentlig feilinformasjon, verken som følge av misligheter eller utilsiktede feil, og å avgi en revisjonsberetning som inneholder vår konklusjon. Betryggende sikkerhet er en høy grad av sikkerhet, men ingen garanti for at en revisjon utført i samsvar med ISA-ene, alltid vil avdekke vesentlig feilinformasjon som eksisterer. Feilinformasjon kan oppstå som følge av misligheter eller utilsiktede feil. Feilinformasjon blir vurdert som vesentlig dersom den enkeltvis eller samlet med rimelighet kan forventes å påvirke økonomiske beslutninger som brukerne foretar basert på årsregnskapet.

For videre beskrivelse av revisors oppgaver og plikter vises det til <https://revisorforeningen.no/revisjonsberetninger>

Fredrikstad, 12. mai 2022

Øst-Revisjon AS

Org.nr. 921 595 336

Dokumentet er elektronisk godkjent

Per Erik Gluppe

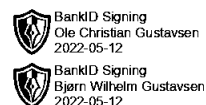
Statsautorisert revisor

Fredrikstad
Øst-Revisjon AS
Org. nr. 921 595 336
Kråkerøyveien 2 A
1671 Kråkerøy

Råde
Øst-Revisjon BFT AS
Org. nr. 918 493 794
Mosseveien 60
1640 Råde



Hjemmeside
ost-revisjon.com
Side 2 av 2



Årsregnskap for 2021

**TOYOTA FREDRIKSTAD AS
1610 FREDRIKSTAD**

Innhold

Årsberetning
Resultatregnskap
Balanse
Kontantstrømpstilling
Noter
Revisjonsberetning



Årsberetning 2021 – Toyota Fredrikstad AS

Virksomhetens art og hvor den drives

Selskapets hovedvirksomhet omfatter salg av Toyotas bilmodeller med tilhørende salg av deler og tilbehør, samt drift av verksted. Selskapets virksomhet drives fra lokaler i Mosseveien i Fredrikstad kommune. Disse er leiet av Bjørn Gustavsen Eiendom AS.

Rettvisende oversikt over utvikling, resultat og stilling

Omsetningen i selskapet økte fra NOK 145 399 369 i 2020 til 207 513 967 i 2021. Årsresultatet ble i 2021 NOK 9 198 429 mot NOK 6 420 601 i 2020.

Kontantstrømmen fra driften i selskapet var NOK 7 274 320, mens driftsresultatet for selskapet utgjorde NOK 11 814 751. Differansen skyldes i hovedsak ordinære avskrivninger og endring i varelager og kundefordringer.

Selskapets likviditetsbeholdning var NOK 16 912 202 per 31.12.2021. Selskapets evne til egenfinansiering av investeringer er god.

Totalkapitalen var ved utgangen av året NOK 38 112 785 sammenlignet med NOK 34 462 948 i 2020. Egenkapitalen var NOK 22 904 184 mot NOK 19 705 755 i 2020. Egenkapitalandelen per 31.12.2021 var 60,1% sammenlignet med 57,2% per 31.12.2020. Styret mener dette er forsvarlig under hensyn til virksomhetens omfang og risiko.

Finansiell risiko

Markedsrisiko

Selskapet har ikke kjøp og salg i utenlandsk valuta, og selskapets nybiler og deler blir importert av Toyota Norge. En mulig risiko er at det kan forekomme endringer i våre innkjøpspriser grunnet svingninger i den norske kronen opp mot andre valutaer.

Kredittrisiko

Det meste av vårt salg er mot kontant betaling og vi har historisk lite tap på fordringer. Vi anser derfor kredittrisikoen som lav.

Likviditetsrisiko

Likviditeten til selskapet er god. Vi anser derfor likviditetsrisikoen som lav.

Eierforhold

Samtlige aksjer i selskapet eies av Gustavsen Holding AS.

Forsknings- og utviklingsaktiviteter

Selskapet har for tiden ingen igangværende forsknings- og utviklingsaktiviteter.



Fortsatt drift

I samsvar med regnskapsloven §3-3a bekreftes det at forutsetningene om fortsatt drift er til stede, og at årsregnskapet for 2021 er satt opp under denne forutsetning. Til grunn for antagelsen ligger også resultatprognoser for 2022 og selskapets strategiske prognose for årene fremover. Styret mener at selskapet er i en sunn økonomisk og finansiell stilling.

Personalforhold og arbeidsmiljø

Arbeidsmiljøet i selskapet er etter styrets oppfatning godt. Selskapet har sysselsatt gjennomsnittlig 30 årsverk i 2021. Det totale sykefraværet har i 2021 vært på 5,85%. Sammenlignet med året før er dette en økning. Dette skyldes i hovedsak en langtidssykemelding, samt at koronapandemien har påvirket sykefraværet. Vi anser dette som tilfredsstillende.

Selskapet har hatt smitteverntiltak for å redusere risiko for smitte av Covid-19. Det er ikke foretatt ytterligere tiltak for å få ned sykefraværet.

Samarbeidet med de ansatte har vært konstruktivt og bidratt positivt til driften.

Selskapet har ikke hatt noen skader eller ulykker i 2021.

Likestilling og diskriminering

Selskapet har som mål å være en arbeidsplass der det er full likestilling mellom kvinner og menn. Selskapet har bestemmelser som tar sikte på at det ikke forekommer forskjellsbehandling grunnet kjønn i saker som omhandler blant annet lønn, avansement og rekruttering.

Kvinneandelen blant selskapets medarbeidere var på 15,7%. Dette tilsvarer 4,72 gjennomsnittlige årsverk av totalt 30. Dette er en liten økning fra fjoråret.

Diskrimineringslovens formål er å fremme likestilling, sikre muligheter og rettigheter og å hindre diskriminering på grunn av etnisk opprinnelse, avstamning, hudfarge, språk, religion og livssyn.

Selskapet arbeider for å fremme lovens formål innenfor vår virksomhet. Aktivitetene omfatter blant annet rekruttering, lønns- og arbeidsvilkår, forfremmelse, utviklingsmuligheter og beskyttelse mot trakassering.

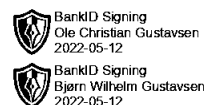
Selskapet har som mål å være en arbeidsplass hvor det ikke forekommer diskriminering på grunn av nedsatt funksjonsevne.

Ytre miljø

Styrets vurdering er at ingen forhold ved virksomheten påvirker det ytre miljø i vesentlig grad. Selskapet er sertifisert som Miljøfyrtårn.

Styreansvar

Det er tegnet forsikring for styre- og ledelsesansvar i Gjensidige forsikring.



Årsoverskuddsdisponering

Styret foreslår følgende disponering av årsresultatet i Toyota Fredrikstad AS:

Årsresultat	9.198.429
Tilleggsutbytte	6.000.000
Overføring til annen egenkapital	3.198.429
Totalt disponert	9.198.429

Fredrikstad, 12. mai 2022
I styret for Toyota Fredrikstad AS

Bjørn Wilhelm Gustavsen
Styreleder / Daglig leder

Ole Christian Wilhelm Gustavsen
Styremedlem



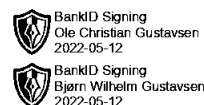
Resultatregnskap for 2021 TOYOTA FREDRIKSTAD AS

 BankID Signing
Ole Christian Gustavsen
2022-05-12
 BankID Signing
Bjørn Wilhelm Gustavsen
2022-05-12

	Note	2021	2020
Salgsinntekt		206 939 756	144 709 828
Annen driftsinntekt		574 210	689 541
Sum driftsinntekter		207 513 967	145 399 369
Varekostnad		(165 618 836)	(111 909 256)
Lønnskostnad	1, 2, 3	(17 512 991)	(15 257 219)
Avskrivning på driftsmidler og immaterielle eiendeler	6	(109 814)	(98 278)
Annen driftskostnad	4	(12 457 575)	(9 934 474)
Sum driftskostnader		(195 699 216)	(137 199 227)
Driftsresultat		11 814 751	8 200 142
Annen renteinntekt		44 056	78 908
Sum finansinntekter		44 056	78 908
Annen rentekostnad		(29 104)	(10 730)
Annen finanskostnad		(35 100)	(35 196)
Sum finanskostnader		(64 204)	(45 927)
Netto finans		(20 148)	32 981
Ordinært resultat før skattekostnad		11 794 602	8 233 123
Skattekostnad på ordinært resultat	9, 10	(2 596 173)	(1 812 522)
Ordinært resultat		9 198 429	6 420 601
Årsresultat		9 198 429	6 420 601
Overføringer			
Tilleggsutbytte	7	6 000 000	7 000 000
Konsernbidrag	7	0	1 950 000
Annen egenkapital	7	3 198 429	(2 529 399)
Sum		9 198 429	6 420 601



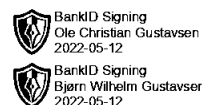
Balanse pr. 31. desember 2021 TOYOTA FREDRIKSTAD AS



	Note	2021	2020
EIENDELER			
Anleggsmidler			
Immaterielle eiendeler			
Utsatt skattefordel	9, 10	1 073 485	972 168
Sum immaterielle eiendeler		1 073 485	972 168
Varige driftsmidler			
Driftsløsøre, inventar, verktøy, kontormaskiner, ol.	6	439 284	253 759
Sum varige driftsmidler		439 284	253 759
Finansielle anleggsmidler			
Investeringer i aksjer og andeler		3 000	3 000
Sum finansielle anleggsmidler		3 000	3 000
Sum anleggsmidler		1 515 769	1 228 927
Omløpsmidler			
Varer			
Varer		12 485 603	11 818 828
Sum varer		12 485 603	11 818 828
Fordringer			
Kundefordringer		5 570 600	4 775 317
Andre fordringer	5	1 628 610	749 070
Sum fordringer		7 199 211	5 524 388
Bankinnskudd, kontanter og lignende		16 912 202	15 890 805
Sum bankinnskudd, kontanter og lignende		16 912 202	15 890 805
Sum omløpsmidler		36 597 017	33 234 021
Sum eiendeler		38 112 785	34 462 948



Balanse pr. 31. desember 2021 TOYOTA FREDRIKSTAD AS



	Note	2021	2020
EGENKAPITAL OG GJELD			
Egenkapital			
Innskutt egenkapital			
Aksjekapital (4 283 aksjer à kr 344,27)	7, 8	1 474 500	1 474 500
Annen innskutt egenkapital	7	246 837	246 837
Sum innskutt egenkapital		1 721 337	1 721 337
Opptjent egenkapital			
Annen egenkapital	7	21 182 847	17 984 418
Sum opptjent egenkapital		21 182 847	17 984 418
Sum egenkapital		22 904 184	19 705 755
Gjeld			
Kortsiktig gjeld			
Leverandørgjeld		3 828 895	3 136 203
Betalbar skatt	9	2 697 490	910 299
Skyldige offentlige avgifter		1 801 424	1 956 468
Kortsiktig konserngjeld		0	2 669 032
Annen kortsiktig gjeld		6 880 793	6 085 191
Sum kortsiktig gjeld		15 208 601	14 757 193
Sum gjeld		15 208 601	14 757 193
Sum egenkapital og gjeld		38 112 785	34 462 948

Fredrikstad, 31. desember 2021

Bjørn Wilhelm Gustavsen
Styrets leder / Daglig leder

Ole Christian Wilhelm Gustavsen
Styremedlem



Indirekte kontantstrøm TOYOTA FREDRIKSTAD AS



	Note	2021	2020
Kontantstrømmer fra operasjonelle aktiviteter			
Resultat før skattekostnad		11 794 602	8 233 123
- Periodens betalte skatt		(910 299)	(1 531 349)
+/- Tap/gevinst ved salg av anleggsmidler		(42 416)	0
+ Ordinære avskrivninger		109 814	98 278
+/- Endring i varelager		(666 775)	4 395 770
+/- Endring i kundefordringer		(795 283)	(2 745 740)
+/- Endring i leverandørgjeld		692 692	1 118 364
+/- Endring i andre tidsavgrensningsposter		(2 908 015)	(2 083 250)
= Netto kontantstrøm fra operasjonelle aktiviteter		<u>7 274 320</u>	<u>7 485 196</u>
Kontantstrømmer fra investeringsaktiviteter			
+ Innbetalinger ved salg av varige driftsmidler		62 000	0
- Utbetalinger ved kjøp av varige driftsmidler		(314 923)	(105 500)
= Netto kontantstrøm fra investeringsaktiviteter		<u>(252 923)</u>	<u>(105 500)</u>
Kontantstrømmer fra finansieringsaktiviteter			
- Utbetalinger av utbytte		(6 000 000)	(7 000 000)
= Netto kontantstrøm fra finansieringsaktiviteter		<u>(6 000 000)</u>	<u>(7 000 000)</u>
= Netto endring i kontanter og kontantekvivalenter		1 021 397	379 696
+ Beh. av kont og kontantekvivalenter ved periodens begynnelse		15 890 806	15 511 110
= Beh. av kont og kontantekvivalenter ved periodens slutt		<u>16 912 203</u>	<u>15 890 806</u>



Noter 2021 TOYOTA FREDRIKSTAD AS

Regnskapsprinsipper

Årsregnskapet er satt opp i samsvar med regnskapsloven og god regnskapsskikk.

Salgsinntekter

Inntektsføring ved salg av varer skjer på leveringstidspunktet. Tjenester inntektsføres etter hvert som de leveres.

Klassifisering og vurdering av balanseposter

Omløpsmidler og kortsiktig gjeld omfatter poster som knytter seg til varekretsløpet. For andre poster enn kundefordringer omfattes poster som forfaller til betaling innen ett år etter transaksjonsdagen. Anleggsmidler er eiendeler bestemt til varig eie og bruk. Langsiktig gjeld er gjeld som forfaller senere enn ett år etter transaksjonsdagen.

Omløpsmidler vurderes til laveste av anskaffelseskost og virkelig verdi. Kortsiktig gjeld balanseføres til nominelt beløp på etableringstidspunktet.

Anleggsmidler vurderes til anskaffelseskost. Varige anleggsmidler avskrives etter en fornuftig avskrivningsplan. Anleggsmidlene nedskrives til virkelig verdi ved verdifall som ikke forventes å være forbigående. Langsiktig gjeld med unntak av andre avsetninger balanseføres til nominelt beløp på etableringstidspunktet.

Fordringer

Kundefordringer og andre fordringer er oppført i balansen til pålydende etter fradrag for avsetning til forventet tap. Avsetning til tap gjøres på grunnlag av individuelle vurderinger av de enkelte fordringene. I tillegg gjøres det for øvrige kundefordringer en uspesifisert avsetning for å dekke antatt tap.

Varebeholdninger

Lager av innkjøpte varer er verdsatt til laveste av anskaffelseskost etter FIFO- prinsippet og virkelig verdi. Egentilvirkede ferdigvarer og varer under tilvirkning er vurdert til variabel tilvirkningskost. Det foretas nedskrivning for påregnelig ukurans.

Varige driftsmidler

Varige driftsmidler balanseføres og avskrives over driftsmidlenes levetid dersom de har antatt levetid over 3 år og har en kostpris som overstiger kr 15.000. Direkte vedlikehold av driftsmidler kostnadsføres løpende under driftskostnader, mens påkostninger eller forbedringer tillegges driftsmidlets kostpris og avskrives i takt med driftsmidlet.

Forøvrig er følgende regnskapsprinsipper anvendt:

FIFO-metoden for tilordning av anskaffelseskost for ombyttbare finansielle eiendeler, laveste verdis prinsipp for markedsbaserte finansielle omløpsmidler, forsikret pensjonsforpliktelse er ikke balanseført - kostnaden er lik premien, pensjonsforpliktelser knyttet til AFP-ordningen er ikke balanseført, leieavtaler er ikke balanseført, langsiktige tilvirkningskontrakter er inntektsført etter fullført kontrakt metoden, pengeposter i utenlandsk valuta er verdsatt til kursen ved regnskapsårets slutt og kostmetoden er benyttet for investeringer i datterselskap/tilknyttet selskap. Egne utgifter til forskning og utvikling og til utvikling av rettigheter er kostnadsført.

Utbytte er inntektsført samme år som det er avsatt i datterselskap/tilknyttet selskap, dersom det er sannsynlig at beløpet vil mottas. Ved utbytte som overstiger andel av tilbakeholdt resultat etter kjøpet representerer den overskytende del tilbakebetaling av investert kapital, og er fratrukket investeringens verdi i balansen.

Skatt

Skattekostnaden i resultatregnskapet omfatter både periodens betalbare skatt og endring i utsatt skatt. Utsatt skatt er beregnet med 22% på grunnlag av de midlertidige forskjeller som eksisterer mellom regnskapsmessige og skattemessige verdier, samt skattemessig underskudd til fremføring ved utgangen av regnskapsåret. Skatteøkende og skattereduserende midlertidige forskjeller som reverserer eller kan reversere i samme periode er utlignet og skattevirkningen er beregnet på nettogrunnlaget.



Note 1 - Antall årsverk

Selskapet har hatt 30 årsverk sysselsatt i regnskapsåret.

BankID Signing
Ole Christian Gustavsen
2022-05-12

BankID Signing
Bjørn Wilhelm Gustavsen
2022-05-12

Note 2 - Lønnskostnader etc

	2021	2020
Lønn	14 293 675	12 603 004
Arbeidsgiveravgift	2 245 825	1 978 855
Pensjonskostnader	961 408	944 489
Andre ytelser / Refusjoner	12 084	(269 130)
Sum	17 512 992	15 257 218

Virksomheten er pliktig til å ha tjenestepensjonsordning etter lov om obligatorisk tjenestepensjon. Gjeldende pensjonsordning oppfyller kravene etter loven.

Note 3 - Ytelser til ledende personer

	Lønn	Pensjonsforpliktelse	Annen godtgjørelse
Ytelser til daglig leder	1 000 572	0	12 189

Note 4 - Revisjon

	2021	2020
Revisjon	68 500	57 500
Andre tjenester	15 750	14 000
Sum godtgjørelse til revisor	84 250	71 500

Note 5 - Lån og sikkerhetsstillelse til ledende personer

Selskapet har ikke gitt lån eller sikkerhetsstillelse til medlemmer av styrende organer.

Note 6 - Anleggsmidler

	Varige driftsmidler
Anskaffelseskost 01.01.2021	509 976
Tilgang i året	314 923
Avgang i året	(85 000)
Anskaffelseskost 31.12.2021	739 899
Samlede avskrivninger, nedskrivninger og reverseringer av nedskrivninger 31.12.2021	(300 615)
Balanseført verdi 31.12.2021	439 284
Avskrivninger, nedskrivninger og reverseringer av nedskrivninger i regnskapsåret	(109 814)

Note 7 - Egenkapital

	Aksjekapital	Annen innsk. EK	Annen EK	Sum
Egenkapital 01.01.2021	1 474 500	246 837	17 984 418	19 705 755
Tilleggsutbytte			(6 000 000)	(6 000 000)
Årets resultat			9 198 429	9 198 429
Egenkapital 31.12.2021	1 474 500	246 837	21 182 847	22 904 184



BankID Signing
Ole Christian Gustavsen
2022-05-12

BankID Signing
Bjørn Wilhelm Gustavsen
2022-05-12

Note 8 - Aksjekapital og aksjonærer

Aksjeklasse	Antall aksjer	Pålydende	Bokført ve
Ordinære aksjer	4 283	344,27	1 474 500,00
Sum	4 283		1 474 500,00

Aksjeeier	Antall aksjer	Eierandel	Aksjeklasse
GUSTAVSEN HOLDING AS	4 283	100,00%	Ordinære aksjer
Totalt antall aksjer	4 283	100,00%	

Note 9 - Skatt

	2021	2020
Ordinært resultat før skattekostnad	11 794 602	8 233 123
Konsernbidrag		(2 500 000)
+/- Permanente forskjeller	6 185	5 614
+/- Årets endring i midlertidige forskjeller	460 529	(1 601 015)
Årets skattegrunnlag	12 261 317	4 137 722
Betalbar inntektsskatt for selskapet basert på 22%	2 697 490	910 299
Sum	2 697 490	910 299
+/- Endring i utsatt skatt	(101 317)	352 223
+/- Skatt på konsernbidrag		550 000
Skattekostnad i resultatregnskapet	2 596 173	1 812 522
Betalbar skatt i skattekostnad	2 697 490	910 299
Betalbar skatt i balansen	2 697 490	910 299

Note 10 - Midl. forskjeller - Utsatt skatt/skattefordel

Utsatt skatt/utsatt skattefordel i balansen avsettes på grunnlag av forskjeller mellom regnskapsmessige og skattemessige verdier i henhold til norsk regnskapsstandard for skatt. Midlertidige skatteøkende og skattereduserende forskjeller som kan utlignes er nettoført.

Midlertidige forskjeller knyttet til:	01.01.2021	31.12.2021	Endring
Anleggsmidler	(169 768)	(102 572)	(67 196)
Omløpsmidler	(499 969)	(670 810)	170 841
Kortsiktig gjeld	(3 749 209)	(4 106 093)	356 884
Sum midlertidige forskjeller	(4 418 946)	(4 879 475)	460 529
Utsatt skattefordel 31.12.21. basert på 22%	(972 168)	(1 073 485)	101 317

Note 11 - Pant og garantier

Sikret i panteobjekt med bokførte verdier	2021	2020
Eiendeler pantsatt for søsterselskaps gjeld	18 495 488	16 847 904

Selskapet har under annen kortsiktig gjeld avsatt kr 2 844 500 (kr 2 503 500 i 2020) til gratis-service per 31.12.2021.

Gjenkjøpsverdi av leasingbiler utgjør kr. 63 079 660 per 31.12.2021. Det er avsatt kr 1 261 593 til forventet tap på gjenkjøp av leasingbiler (kr 1 245 709 i 2020).