



## ÅRSREGNSKAPET FOR REGNSKAPSÅRET 2023 - GENERELL INFORMASJON

### Enheten

Organisasjonsnummer: 918 275 452  
Organisasjonsform: Aksjeselskap  
Foretaksnavn: PALLA PHARMA NORWAY AS  
Forretningsadresse: Gruveveien 1  
3770 KRAGERØ

### Regnskapsår

Årsregnskapets periode: 01.01.2023 - 31.12.2023

### Konsern

Morselskap i konsern: Nei

### Regnskapsregler

Regler for små foretak benyttet: Nei  
Benyttet ved utarbeidelsen av årsregnskapet til selskapet: Regnskapslovens alminnelige regler

### Årsregnskapet fastsatt av kompetent organ

Bekreftet av representant for selskapet: Craig James Sweenie  
Dato for fastsettelse av årsregnskapet: 07.05.2024

### Grunnlag for avgivelse

År 2023: Årsregnskapet er elektronisk innlevert  
År 2022: Tall er hentet fra elektronisk innlevert årsregnskap fra 2023

*Det er ikke krav til at årsregnskapet m.v. som sendes til Regnskapsregisteret er undertegnet. Kontrollen på at dette er utført ligger hos revisor/enhetens øverste organ. Sikkerheten ivaretas ved at innsender har rolle/rettighet for innsending av årsregnskapet via Altinn, og ved at det bekreftes at årsregnskapet er fastsatt av kompetent organ.*

Brønnøysundregistrene, 06.07.2025



## Resultatregnskap

Beløp i: NOK	Note	2023	2022
<b>RESULTATREGNSKAP</b>			
<b>Inntekter</b>			
Salgsinntekt	2	155 286 769	83 237 758
Annen driftsinntekt	7	11 252 147	688 597
<b>Sum inntekter</b>		<b>166 538 915</b>	<b>83 926 355</b>
<b>Kostnader</b>			
Varekostnad	3	87 130 762	55 296 470
Lønnskostnad	4	47 892 552	59 043 676
Avskrivning av driftsmidler og immaterielle eiendeler	5, 6	3 695 462	3 311 809
Nedskrivning av varige driftsmidler og immaterielle eiendeler	5, 6		
Annen driftskostnad	4	20 836 559	40 592 607
<b>Sum kostnader</b>		<b>159 555 336</b>	<b>158 244 561</b>
<b>Driftsresultat</b>		<b>6 983 580</b>	<b>-74 318 206</b>
<b>Finansinntekter og finanskostnader</b>			
Annen renteinntekt		81 567	33 069
Annen finansinntekt		567 538	1 068 085
<b>Sum finansinntekter</b>		<b>649 105</b>	<b>1 101 154</b>
Rentekostnad til foretak i samme konsern	7	799 199	387 419
Annen rentekostnad		2 291 180	1 156 330
<b>Sum finanskostnader</b>		<b>3 090 379</b>	<b>1 543 750</b>
<b>Netto finans</b>		<b>-2 441 273</b>	<b>-442 595</b>
<b>Ordinært resultat før skattekostnad</b>		<b>4 542 307</b>	<b>-74 760 802</b>
Skattekostnad på resultat	8		
<b>Ordinært resultat etter skattekostnad</b>		<b>4 542 307</b>	<b>-74 760 802</b>
<b>Årsresultat</b>	9	<b>4 542 307</b>	<b>-74 760 802</b>
<b>Årsresultat etter minoritetsinteresser</b>		<b>4 542 306</b>	<b>-74 760 802</b>
<b>Totalresultat</b>		<b>4 542 306</b>	<b>-74 760 802</b>



## Resultatregnskap

<b>Beløp i: NOK</b>	<b>Note</b>	<b>2023</b>	<b>2022</b>
<b>Overføringer og disponeringer</b>			
Udekket tap			-74 760 802
Avsatt til annen egenkapital		4 542 307	
<b>Sum overføringer og disponeringer</b>		<b>4 542 307</b>	<b>-74 760 802</b>



## Balanse

Beløp i: NOK	Note	2023	2022
<b>BALANSE - EIENDELER</b>			
<b>Anleggsmidler</b>			
<b>Immaterielle eiendeler</b>			
Produktutvikling	5	6 421 290	
Konsesjoner, patenter o.l.	5	75 792	55 743
Utsatt skattefordel	8		
Goodwill	5		
<b>Sum immaterielle eiendeler</b>	<b>5</b>	<b>6 497 082</b>	<b>55 743</b>
<b>Varige driftsmidler</b>			
Tomter, bygninger o.a. fast eiendom	6	1 059 895	1 809 643
Maskiner og anlegg	6	15 845 639	16 957 451
Skip og flytende installasjoner	6		
Driftsløsøre, inventar o.a. utstyr	6	408 749	1 401 114
<b>Sum varige driftsmidler</b>	<b>6</b>	<b>17 314 283</b>	<b>20 168 207</b>
<b>Finansielle anleggsmidler</b>			
Lån til foretak i samme konsern	7		
Andre langsiktige fordringer	7	10 000 000	
<b>Sum finansielle anleggsmidler</b>		<b>10 000 000</b>	
<b>Sum anleggsmidler</b>		<b>33 811 365</b>	<b>20 223 950</b>
<b>Omløpsmidler</b>			
<b>Varer</b>			
<b>Sum varer</b>	<b>3</b>	<b>49 225 333</b>	<b>47 363 311</b>
<b>Fordringer</b>			
Kundefordringer		31 813 866	13 480 128
Andre kortsiktige fordringer	7	5 387 158	4 439 598
<b>Sum fordringer</b>		<b>37 201 024</b>	<b>17 919 726</b>
<b>Bankinnskudd, kontanter og lignende</b>			
Bankinnskudd, kontanter o.l.	10	1 344 714	2 531 065
<b>Sum bankinnskudd, kontanter og lignende</b>		<b>1 344 714</b>	<b>2 531 065</b>



## Balanse

Beløp i: NOK	Note	2023	2022
Sum omløpsmidler		87 771 071	67 814 102
<b>SUM EIENDELER</b>		<b>121 582 436</b>	<b>88 038 052</b>

## BALANSE - EGENKAPITAL OG GJELD

### Egenkapital

#### Innskutt egenkapital

Aksjekapital	9, 11	3 600 000	3 000 000
Beholdning av egne aksjer	11		
Overkurs	9	35 639 903	
<b>Sum innskutt egenkapital</b>	<b>9</b>	<b>39 239 903</b>	<b>3 000 000</b>

#### Opptjent egenkapital

Annen egenkapital	9, 13		-4 902 403
<b>Sum opptjent egenkapital</b>	<b>9</b>		<b>-4 902 403</b>
<b>Sum egenkapital</b>	<b>9</b>	<b>39 239 903</b>	<b>-1 902 403</b>

### Gjeld

#### Langsiktig gjeld

Utsatt skatt	8		
<b>Annen langsiktig gjeld</b>			
Konvertible lån	12		
Obligasjonslån	12		
Gjeld til kredittinstitusjoner	12	19 750 000	20 000 000
Øvrig langsiktig gjeld	7, 12	6 990 000	35 000 000
<b>Sum annen langsiktig gjeld</b>	<b>12</b>	<b>26 740 000</b>	<b>55 000 000</b>
<b>Sum langsiktig gjeld</b>		<b>26 740 000</b>	<b>55 000 000</b>

#### Kortsiktig gjeld

Gjeld til kredittinstitusjoner		14 390 586	9 891 483
Leverandørgjeld		21 592 211	12 314 701
Betalbar skatt	8		
Skyldig offentlige avgifter		6 158 082	2 195 377
Kortsiktig konserngjeld	7	5 175 578	473 095



## Balanse

<b>Beløp i: NOK</b>	<b>Note</b>	<b>2023</b>	<b>2022</b>
Annen kortsiktig gjeld		8 286 076	10 065 800
<b>Sum kortsiktig gjeld</b>		<b>55 602 533</b>	<b>34 940 456</b>
<b>Sum gjeld</b>		<b>82 342 533</b>	<b>89 940 456</b>
<b>SUM EGENKAPITAL OG GJELD</b>		<b>121 582 436</b>	<b>88 038 052</b>



**KPMG AS**  
Sørkedalsveien 6  
P.O. Box 7000 Majorstuen  
N-0308 Oslo

Telephone +47 45 40 40 63  
Internet [www.kpmg.no](http://www.kpmg.no)  
Enterprise 935 174 627 MVA

Til generalforsamlingen i Palla Pharma Norway AS

## Uavhengig revisors beretning

### Konklusjon

Vi har revidert årsregnskapet for Palla Pharma Norway AS som består av balanse per 31. desember 2023, resultatregnskap og kontantstrøm for regnskapsåret avsluttet per denne datoen og noter til årsregnskapet, herunder et sammendrag av viktige regnskapsprinsipper.

### Etter vår mening

- oppfyller årsregnskapet gjeldende lovkrav, og
- gir årsregnskapet et rettvisende bilde av selskapets finansielle stilling per 31. desember 2023, og av dets resultater og kontantstrømmer for regnskapsåret avsluttet per denne datoen i samsvar med regnskapslovens regler og god regnskapsskikk i Norge.

### Grunnlag for konklusjonen

Vi har gjennomført revisjonen i samsvar med International Standards on Auditing (ISA-ene). Våre oppgaver og plikter i henhold til disse standardene er beskrevet nedenfor under *Revisors oppgaver og plikter ved revisjonen av årsregnskapet*. Vi er uavhengige av selskapet i samsvar med kravene i relevante lover og forskrifter i Norge og International Code of Ethics for Professional Accountants (inkludert internasjonale uavhengighetsstandarder) utstedt av International Ethics Standards Board for Accountants (IESBA-reglene), og vi har overholdt våre øvrige etiske forpliktelser i samsvar med disse kravene. Innhentet revisjonsbevis er etter vår vurdering tilstrekkelig og hensiktsmessig som grunnlag for vår konklusjon.

### Øvrig informasjon

Styret og daglig leder (ledelsen) er ansvarlige for informasjonen i årsberetningen. Øvrig informasjon omfatter informasjon i årsrapporten bortsett fra årsregnskapet og den tilhørende revisjonsberetningen. Vår konklusjon om årsregnskapet ovenfor dekker ikke informasjonen i årsberetningen.

I forbindelse med revisjonen av årsregnskapet er det vår oppgave å lese årsberetningen. Formålet er å vurdere hvorvidt det foreligger vesentlig inkonsistens mellom årsberetningen og årsregnskapet og den kunnskap vi har opparbeidet oss under revisjonen av årsregnskapet, eller hvorvidt informasjon i årsberetningen ellers fremstår som vesentlig feil. Vi har plikt til å rapportere dersom årsberetningen fremstår som vesentlig feil. Vi har ingenting å rapportere i så henseende.

Basert på kunnskapen vi har opparbeidet oss i revisjonen, mener vi at årsberetningen

- er konsistent med årsregnskapet og
- inneholder de opplysninger som skal gis i henhold til gjeldende lovkrav.

### Offices in:

© KPMG AS, a Norwegian limited liability company and a member firm of the KPMG global organization of independent member firms affiliated with KPMG International Limited, a private English company limited by guarantee. All rights reserved.

Statsautoriserte revisorer - medlemmer av Den norske Revisorforening

Oslo	Elverum	Mo i Rana	Tromsø
Alta	Finnsnes	Molde	Trondheim
Arendal	Hamar	Sandefjord	Tynset
Bergen	Haugesund	Stavanger	Ulsteinvik
Bode	Knarvik	Stord	Ålesund
Drammen	Kristiansand	Straume	

Penneo document key: HIXSC-ZMX8H-JDPFM-CB7DW-8D55D-KEWWZ



## Ledelsens ansvar for årsregnskapet

Ledelsen er ansvarlig for å utarbeide årsregnskapet og for at det gir et rettviseende bilde i samsvar med regnskapslovens regler og god regnskapsskikk i Norge. Ledelsen er også ansvarlig for slik internkontroll som den finner nødvendig for å kunne utarbeide et årsregnskap som ikke inneholder vesentlig feilinformasjon, verken som følge av misligheter eller utilsiktede feil.

Ved utarbeidelsen av årsregnskapet må ledelsen ta standpunkt til selskapets evne til fortsatt drift og opplyse om forhold av betydning for fortsatt drift. Forutsetningen om fortsatt drift skal legges til grunn for årsregnskapet så lenge det ikke er sannsynlig at virksomheten vil bli avvirket.

## Revisors oppgaver og plikter ved revisjonen av årsregnskapet

Vårt mål er å oppnå betryggende sikkerhet for at årsregnskapet som helhet ikke inneholder vesentlig feilinformasjon, verken som følge av misligheter eller utilsiktede feil, og å avgi en revisjonsberetning som inneholder vår konklusjon. Betryggende sikkerhet er en høy grad av sikkerhet, men ingen garanti for at en revisjon utført i samsvar med ISA-ene, alltid vil avdekke vesentlig feilinformasjon. Feilinformasjon kan oppstå som følge av misligheter eller utilsiktede feil. Feilinformasjon er å anse som vesentlig dersom den enkeltvis eller samlet med rimelighet kan forventes å påvirke de økonomiske beslutningene som brukerne foretar på grunnlag av årsregnskapet.

Som del av en revisjon i samsvar med ISA-ene, utøver vi profesjonelt skjønn og utviser profesjonell skepsis gjennom hele revisjonen. I tillegg:

- identifiserer og vurderer vi risikoen for vesentlig feilinformasjon i regnskapet, enten det skyldes misligheter eller utilsiktede feil. Vi utformer og gjennomfører revisjonshandlinger for å håndtere slike risikoer, og innhenter revisjonsbevis som er tilstrekkelig og hensiktsmessig som grunnlag for vår konklusjon. Risikoen for at vesentlig feilinformasjon som følge av misligheter ikke blir avdekket, er høyere enn for feilinformasjon som skyldes utilsiktede feil, siden misligheter kan innebære samarbeid, forfalskning, bevisste utelatelser, uriktige fremstillinger eller overstyring av internkontroll.
- opparbeider vi oss en forståelse av intern kontroll som er relevant for revisjonen, for å utforme revisjonshandlinger som er hensiktsmessige etter omstendighetene, men ikke for å gi uttrykk for en mening om effektiviteten av selskapets interne kontroll.
- evaluerer vi om de anvendte regnskapsprinsippene er hensiktsmessige og om regnskapsestimaterne og tilhørende noteopplysninger utarbeidet av ledelsen er rimelige.
- konkluderer vi på om ledelsens bruk av fortsatt drift-forutsetningen er hensiktsmessig, og, basert på innhentede revisjonsbevis, hvorvidt det foreligger vesentlig usikkerhet knyttet til hendelser eller forhold som kan skape tvil av betydning om selskapets evne til fortsatt drift. Dersom vi konkluderer med at det eksisterer vesentlig usikkerhet, kreves det at vi i revisjonsberetningen henleder oppmerksomheten på tilleggsopplysningene i årsregnskapet, eller, dersom slike tilleggsopplysninger ikke er tilstrekkelige, at vi modifierer vår konklusjon. Våre konklusjoner er basert på revisjonsbevis innhentet frem til datoen for revisjonsberetningen. Etterfølgende hendelser eller forhold kan imidlertid medføre at selskapet ikke kan fortsette driften.
- evaluerer vi den samlede presentasjonen, strukturen og innholdet i årsregnskapet, inkludert tilleggsopplysningene, og hvorvidt årsregnskapet gir uttrykk for de underliggende transaksjonene og hendelsene på en måte som gir et rettviseende bilde.



Vi kommuniserer med styret blant annet om det planlagte innholdet i og tidspunkt for revisjonsarbeidet og eventuelle vesentlige funn i revisjonen, herunder vesentlige svakheter i intern kontroll som vi avdekker gjennom revisjonen.

Oslo, 8. mai 2024

KPMG AS

Mona Kristin Lien  
*Statsautorisert revisor*  
(elektronisk signert)

Penneo document key: HIXSC-ZIMX8H-JDPFM-CB7DW-8D55D-KEWWZ



# PENNEO

Signaturene i dette dokumentet er juridisk bindende. Dokument signert med "Penneo™ - sikker digital signatur". De signerende parter sin identitet er registrert, og er listet nedenfor.

"Med min signatur bekrefter jeg alle datoer og innholdet i dette dokument."

## Lien, Mona Kristin

Statsautorisert revisor

På vegne av: KPMG AS

Serienummer: no\_bankid:9578-5997-4-238449

IP: 80.232.xxx.xxx

2024-05-08 10:53:45 UTC



Penneo Dokumentnøkkel: HIXSC-ZMX8H-JDFPM-CB7DW-8D55D-KEWWZ

Dokumentet er signert digitalt, med **Penneo.com**. Alle digitale signatur-data i dokumentet er sikret og validert av den datamaskin-utregnede hash-verdien av det opprinnelige dokument. Dokumentet er låst og tids-stemplet med et sertifikat fra en betrodd tredjepart. All kryptografisk bevis er integrert i denne PDF, for fremtidig validering (hvis nødvendig).

### Hvordan bekrefter at dette dokumentet er originalen?

Dokumentet er beskyttet av ett Adobe CDS sertifikat. Når du åpner dokumentet i

Adobe Reader, skal du kunne se at dokumentet er sertifisert av **Penneo e-signature service <penneo@penneo.com>**. Dette garanterer at innholdet i dokumentet ikke har blitt endret.

Det er lett å kontrollere de kryptografiske beviser som er lokalisert inne i dokumentet, med Penneo validator - <https://penneo.com/validator>



# Årsregnskap 2023 Palla Pharma Norway AS

Styrets årsberetning  
Resultatregnskap  
Balanse  
Kontantstrøm  
Noter til regnskapet

PÅsett at signert regnskap er ihht.  
siste versjon, og er signert av  
samtlige styremedlemmer.

Org.nr.: 918 275 452





## Resultatregnskap

Palla Pharma Norway AS

Driftsinntekter og driftskostnader	Note	2023	2022
Salgsinntekt	2	155 286 769	83 237 758
Annen driftsinntekt	7	11 252 147	688 597
<b>Sum driftsinntekter</b>		<b>166 538 915</b>	<b>83 926 355</b>
Varekostnad	3	87 130 762	55 296 470
Lønnskostnad	4	47 892 552	59 043 676
Avskrivning av driftsmidler og immaterielle eiendeler	5, 6	3 695 462	3 311 809
Annen driftskostnad	4	20 836 559	40 592 607
<b>Sum driftskostnader</b>		<b>159 555 336</b>	<b>158 244 561</b>
<b>Driftsresultat</b>		<b>6 983 580</b>	<b>-74 318 206</b>
<b>Finansinntekter og finanskostnader</b>			
Annen renteinntekt		81 567	33 069
Annen finansinntekt		567 538	1 068 085
Rentekostnad til foretak i samme konsern	7	799 199	387 419
Annen rentekostnad		2 291 180	1 156 330
<b>Resultat av finansposter</b>		<b>-2 441 273</b>	<b>-442 595</b>
Resultat før skattekostnad		4 542 307	-74 760 802
<b>Resultat</b>		<b>4 542 307</b>	<b>-74 760 802</b>
<b>Årsresultat</b>	<b>9</b>	<b>4 542 307</b>	<b>-74 760 802</b>
<b>Overføringer</b>			
Avsatt til annen egenkapital		4 542 307	0
Overført til udekket tap		0	-74 760 802
<b>Sum overføringer</b>		<b>4 542 307</b>	<b>-74 760 802</b>





## Balanse

Palla Pharma Norway AS

Eiendeler	Note	2023	2022
<b>Anleggsmidler</b>			
<b>Immaterielle eiendeler</b>			
Produktutvikling	5	6 421 290	0
Konsesjoner, patenter o.l.	5	75 792	55 743
<b>Sum immaterielle eiendeler</b>	<b>5</b>	<b>6 497 082</b>	<b>55 743</b>
<b>Varige driftsmidler</b>			
Tomter, bygninger o.a. fast eiendom	6	1 059 895	1 809 643
Maskiner og anlegg	6	15 845 639	16 957 451
Driftsløsøre, inventar o.a. utstyr	6	408 749	1 401 114
<b>Sum varige driftsmidler</b>	<b>6</b>	<b>17 314 283</b>	<b>20 168 207</b>
<b>Finansielle anleggsmidler</b>			
Andre langsiktige fordringer	7	10 000 000	0
<b>Sum finansielle anleggsmidler</b>		<b>10 000 000</b>	<b>0</b>
<b>Sum anleggsmidler</b>		<b>33 811 365</b>	<b>20 223 950</b>
<b>Omløpsmidler</b>			
Lager av varer og annen beholdning	3	49 225 333	47 363 311
<b>Fordringer</b>			
Kundefordringer		31 813 866	13 480 128
Andre kortsiktige fordringer	7	5 387 158	4 439 598
<b>Sum fordringer</b>		<b>37 201 024</b>	<b>17 919 726</b>
<b>Investeringer</b>			
Bankinnskudd, kontanter o.l.	10	1 344 714	2 531 065
<b>Sum omløpsmidler</b>		<b>87 771 071</b>	<b>67 814 102</b>
<b>Sum eiendeler</b>		<b>121 582 436</b>	<b>88 038 052</b>

Palla Pharma Norway AS

Side 3





## Balanse

Palla Pharma Norway AS

Egenkapital og gjeld	Note	2023	2022
<b>Egenkapital</b>			
<b>Innskutt egenkapital</b>			
Aksjekapital	9, 11	3 600 000	3 000 000
Overkurs	9	35 639 903	0
<b>Sum innskutt egenkapital</b>	<b>9</b>	<b>39 239 903</b>	<b>3 000 000</b>
<b>Opptjent egenkapital</b>			
Annen egenkapital	9, 13	0	-4 902 403
<b>Sum opptjent egenkapital</b>	<b>9</b>	<b>0</b>	<b>-4 902 403</b>
<b>Sum egenkapital</b>	<b>9</b>	<b>39 239 903</b>	<b>-1 902 403</b>
<b>Gjeld</b>			
<b>Avsetning for forpliktelser</b>			
<b>Annen langsiktig gjeld</b>			
Gjeld til kredittinstitusjoner	12	19 750 000	20 000 000
Øvrig langsiktig gjeld	7, 12	6 990 000	35 000 000
<b>Sum annen langsiktig gjeld</b>	<b>12</b>	<b>26 740 000</b>	<b>55 000 000</b>
<b>Kortsiktig gjeld</b>			
Gjeld til kredittinstitusjoner		14 390 586	9 891 483
Leverandørgjeld		21 592 211	12 314 701
Skyldig offentlige avgifter		6 158 082	2 195 377
Konserngjeld	7	5 175 578	473 095
Annen kortsiktig gjeld		8 286 076	10 065 800
<b>Sum kortsiktig gjeld</b>		<b>55 602 533</b>	<b>34 940 456</b>
<b>Sum gjeld</b>		<b>82 342 533</b>	<b>89 940 456</b>
<b>Sum egenkapital og gjeld</b>		<b>121 582 436</b>	<b>88 038 052</b>





**Balanse**

Palla Pharma Norway AS

Kragerø, 07.05.2024

Styret i Palla Pharma Norway AS

\_\_\_\_\_  
Morten Andresen  
styreleder

\_\_\_\_\_  
Halvor Weider  
styremedlem

\_\_\_\_\_  
Andrew Howatson  
styremedlem

\_\_\_\_\_  
Jørn Henning Isaksen  
styremedlem

\_\_\_\_\_  
Marianne Erlund  
styremedlem

\_\_\_\_\_  
Bernt Kåre Vildalen  
daglig leder





## Indirekte kontantstrøm

Palla Pharma Norway AS

	Note	2023	2022
<b>Kontantstrømmer fra operasjonelle aktiviteter</b>			
Resultat før skattekostnad		4 542 307	-74 760 802
Tap/gevinst ved salg av anleggsmidler		-9 413 419	0
Ordinære avskrivninger		3 695 462	3 311 809
Endring i varelager		-1 862 022	141 255
Endring i kundefordringer		-18 333 738	3 650 109
Endring i leverandørgjeld		9 277 510	-4 098 756
Endring i andre tidsavgrensningsposter		5 935 904	7 542 529
<b>Netto kontantstrøm fra operasjonelle aktiviteter</b>		<b>-6 157 996</b>	<b>-64 213 856</b>
<b>Kontantstrømmer fra investeringsaktiviteter</b>			
Utbetalinger ved kjøp av varige driftsmidler		7 867 457	1 713 032
<b>Netto kontantstrøm fra investeringsaktiviteter</b>		<b>-7 867 457</b>	<b>-1 713 032</b>
<b>Kontantstrømmer fra finansieringsaktiviteter</b>			
Innbetalinger ved opptak av ny langsiktig gjeld		8 590 000	55 000 000
Utbetalinger ved nedbetaling av langsiktig gjeld		250 000	0
Netto endring i kassekreditt		4 499 103	9 891 483
<b>Netto kontantstrøm fra finansieringsaktiviteter</b>		<b>12 839 103</b>	<b>64 891 483</b>
Netto endring i kontanter og kontantekvivalenter		-1 186 350	-1 035 405
Beh. av kont. og kontantekvivalenter ved per. begynnel		2 531 065	3 566 469
<b>Beh. av kont. og kontantekvivalenter ved per. slutt</b>		<b>1 344 715</b>	<b>2 531 064</b>





## 1 Regnskapsprinsipper

Årsregnskapet er satt opp i samsvar med regnskapslovens bestemmelser og god regnskapsskikk.

### Valuta

Transaksjoner i utenlandsk valuta omregnes til kursen på transaksjonstidspunktet. Pengeposter i utenlandsk valuta omregnes til norske kroner ved å benytte balansedagens kurs. Ikke-pengeposter som måles til historisk kurs uttrykt i utenlandsk valuta, omregnes til norske kroner ved å benytte valutakursen på transaksjonstidspunktet. Pengeposter som måles til virkelig verdi uttrykt i utenlandsk valuta, omregnes til valutakursen fastsatt på måletidspunktet. Valutakursendringer resultatføres løpende i regnskapsperioden under andre finansposter.

### Inntekter

Inntektsføring ved salg av varer skjer på leveringstidspunktet. Det er leveringsbetingelsene som styrer tidspunkt for når inntekten er opptjent og innregnes i regnskapet.

### Skatt

Skattekostnaden i resultatregnskapet omfatter både periodens betalbare skatt og endring i utsatt skatt. Utsatt skatt er beregnet med 22 % på grunnlag av de midlertidige forskjeller som eksisterer mellom regnskapsmessige og skattemessige verdier, samt ligningsmessig underskudd til fremføring ved utgangen av regnskapsåret. Skatteøkende og skattereduserende midlertidige forskjeller som reverserer eller kan reverseres i samme periode er utlignet og nettoført. Netto utsatt skattefordel balanseføres i den grad det er sannsynlig at denne kan bli utnyttet. Selskapet har ikke bokført utsatt skattefordel i 2023.

### Klassifisering og vurdering av anleggsmidler

Anleggsmidler omfatter eiendeler bestemt til varig eie og bruk. Anleggsmidler er vurdert til anskaffelseskost, fratrukket avskrivninger og nedskrivninger. Langsiktig gjeld balanseføres til nominelt beløp på transaksjonstidspunktet.

Varige driftsmidler balanseføres og avskrives over driftsmidlets økonomiske levetid. Vesentlige driftsmidler som består av flere betydelige komponenter med ulik levetid er dekomponert med ulik avskrivningstid for de ulike komponentene. Direkte vedlikehold av driftsmidler kostnadsføres løpende under driftskostnader, mens påkostninger eller forbedringer tillegges driftsmidlets kostpris og avskrives i takt med driftsmidlet. Varige driftsmidler nedskrives til gjenvinnbart beløp ved verdifall som forventes ikke å være forbigående. Gjenvinnbart beløp er det høyeste av netto salgsverdi og verdi i bruk. Verdi i bruk er nåverdi av fremtidige kontantstrømmer knyttet til eiendelen. Nedskrivningen reverseres når grunnlaget for nedskrivningen ikke lenger er til stede.

### Klassifisering og vurdering av omløpsmidler

Omløpsmidler og kortsiktig gjeld omfatter normalt poster som forfaller til betaling innen ett år etter balansedagen, samt poster som knytter seg til varekretsløpet. Omløpsmidler vurderes til laveste verdi av anskaffelseskost og virkelig verdi. Kortsiktig gjeld balanseføres til nominelt beløp på transaksjonstidspunktet.

### Utvikling

Utgifter til utvikling av produkter balanseføres i den grad man kan identifisere en fremtidig økonomisk fordel knyttet til utvikling av en identifiserbar immaterielle eiendel og hvor anskaffelseskostnaden kan måles pålitelig. I motsatt fall kostnadsføres slike utgifter løpende. Balanseført utvikling avskrives lineært over forventet økonomisk levetid.

### Varer

Varer er vurdert til det laveste av anskaffelseskost og netto salgsverdi. Netto salgsverdi er estimert salgspris ved ordinær drift etter fradrag for beregnede nødvendige utgifter for gjennomføring av salget. Anskaffelseskost inkluderer utgifter påløpt ved anskaffelse av varene og kostnader for å bringe varene til nåværende plassering og tilordnes ved bruk av FIFO - prinsippet.

### Fordringer

Kundefordringer og andre fordringer oppføres til pålydende etter fradrag for avsetning til forventet tap. Avsetning til tap gjøres på grunnlag av en individuell vurdering av de enkelte fordringene. For øvrige kundefordringer utføres en spesifisert avsetning for å dekke forventet tap på krav.

### Pensjoner - Innskuddsbasert ordning

Kostnaden til innskuddsbasert pensjonsordning tilsvarer periodens premie til forsikringselskapet.





## Kontantstrømoppstilling

Kontantstrømoppstillingen er utarbeidet etter den indirekte metoden. Kontanter og kontantekvivalenter omfatter kontanter, bankinnskudd og andre kortsiktige, likvide plasseringer.

## Note 2 Salgsinntekter

	2023	2022
<b>Pr. Virksomhetsområde</b>		
CMO	10 516 079	8 144 261
API	80 365 206	45 278 519
FDF	64 405 483	29 814 977
<b>Sum</b>	<b>155 286 769</b>	<b>83 237 758</b>
<b>Geografisk fordeling</b>		
Norge	0	0
Utland	155 286 769	83 237 758
<b>Sum</b>	<b>155 286 769</b>	<b>83 237 758</b>

De største utenlandske markedene er UK med en omsetning på kr 77 487 192 og Italia med en omsetning på kr 18 626 288.

## Note 3 Varer

	2023	2022
Råmaterialer	14 267 422	15 823 036
Varer i arbeid	17 033 749	14 341 789
Ferdigvarer	17 924 162	17 198 486
<b>Sum netto varelager</b>	<b>49 225 333</b>	<b>47 363 311</b>
Varekostnad totalt i perioden	87 130 762	55 296 470





## Note 4 Lønnskostnader og ytelser, godtgjørelser til daglig leder, styret og revisor

<b>Lønnskostnader</b>	<b>2023</b>	<b>2022</b>
Lønninger	37 171 016	45 043 772
Arbeidsgiveravgift	6 600 454	6 736 637
Pensjonskostnader	3 381 038	4 073 335
Andre ytelser	740 044	3 189 933
<b>Sum</b>	<b>47 892 552</b>	<b>59 043 676</b>

Selskapet har i 2023 i gjennomsnitt sysselsatt 62 årsverk.

### Pensjonsforpliktelser

Selskapet er pliktig til å ha tjenstepensjonsordning etter lov om obligatorisk tjenstepensjon. Selskapets pensjonsordninger tilfredsstiller kravene i denne lov.

<b>Ytelser til ledende personer</b>	<b>Daglig leder</b>	<b>Styret</b>
Lønn	1 139 916	0
Pensjonskostnader	125 467	0
Annen godtgjørelse	19 780	0
<b>Sum</b>	<b>1 285 163</b>	<b>0</b>

### Revisor

Kostnadsført revisjonshonorar for 2023 utgjør kr 415 638. I tillegg kommer honorar for andre tjenester med kr 209 910.





## Note 5 Immatrielle eiendeler

	Varemerke	Produktutvikling under utførelse	Patenter	Sum
Anskaffelseskost 01.01.2023	0	1 392 018	851 946	2 243 964
Tilgang immatrielle eiendeler	75 792	5 029 272	0	5 105 064
<b>Anskaffelseskost 31.12.2023</b>	<b>75 792</b>	<b>6 421 290</b>	<b>851 946</b>	<b>7 349 028</b>
Akkumulerte avskrivninger 31.12.2022	0	0	796 203	796 203
Akkumulerte avskrivninger 31.12.2023	0	0	851 946	851 946
<b>Bokført verdi per 31.12.2023</b>	<b>75 792</b>	<b>6 421 290</b>	<b>0</b>	<b>6 497 082</b>
Årets avskrivninger	0	0	55 743	55 743
Årets nedskrivninger	0	0		0
Avskrivningssatser	20 %	20 %	20 %	0

Produktutvikling under utførelse er i fjorårets regnskap presentert som anlegg under utførelse. Dette er i år omarbeidet til å bli presentert på egen linje under immatrielle eiendeler. Sammenligningstall er ikke oppdatert i balansen for fjoråret.

## Note 6 Anleggnote

	Tomter, bygg o.a. fast eiendom	Maskiner og anlegg	Driftsløsøre, inventar o.a. utstyr	Anlegg under utførelse	Sum varige driftsmidler
Åpningsbalanse 01.01.2023	4 800 537	25 576 827	5 345 654	3 377 469	39 100 488
Tilgang driftsmidler	0	969 822	61 380	2 720 452	3 751 654
Avgang driftsmidler	-980 102	0	0	-987 260	-1 967 362
<b>Anskaffelseskost 31.12.2023</b>	<b>3 820 435</b>	<b>26 546 649</b>	<b>5 407 034</b>	<b>5 110 661</b>	<b>40 884 780</b>
Akkumulerte avskrivninger 31.12.2023	2 760 541	15 811 670	4 998 285	0	23 570 496
Akkumulerte nedskrivninger 31.12.2023	0	0	0		0
<b>Bokført verdi per 31.12.2023</b>	<b>1 059 895</b>	<b>10 734 978</b>	<b>408 749</b>	<b>5 110 661</b>	<b>17 314 283</b>
Årets avskrivninger	163 167	2 422 808	1 053 744	0	3 639 719
Avskrivningssatser	10 %-20 %	20 %	20 %		





## Note 7 Mellomværende og transaksjoner med selskap i samme konsern

	2023	2022
<b>Fordringer</b>		
Langsiktig fordring konsern	10 000 000	0
Kundefordringer konsern	0	437 337
<b>Sum</b>	<b>10 000 000</b>	<b>437 337</b>
<b>Gjeld</b>		
Lån fra foretak i samme konsern	4 337 476	30 000 000
Leverandørgjeld innen konsern	838 103	434 191
Annen kortsiktig gjeld konsern	0	38 904
<b>Sum</b>	<b>5 175 578</b>	<b>30 473 095</b>

Det foreligger ingen avdragsplan på lån fra foretak i samme konsern.

I 2023 solgte selskapet et lagerbygg og tomt til det nystiftede Palla Pharma Eiendom AS for kr 10 000 000. Regnskapsmessig hadde dette en gevinst på kr 9 413 419, som er presentert under Annen driftsinntekt.

I forbindelse med salget er det inngått en låneavtale mellom selskapene som innebærer at kjøpssummen motregnes fremtidige leiebetalinger. Lånet renteberegnes i henhold til prinsipper om armlengdes avstand.

	2023	2022
<b>Inntekter</b>		
Salg av bygg	10 000 000	0
<b>Sum</b>	<b>10 000 000</b>	<b>0</b>
<b>Kostnader</b>		
Varekjøp	0	432 732
Andre driftskostnader (management fee)	12 957	1 572 715
Rentekostnad på langsiktig lån	799 199	387 419
<b>Sum</b>	<b>812 156</b>	<b>2 392 866</b>





## Note 8 Skatt

<b>Årets skattekostnad</b>	<b>2023</b>	<b>2022</b>
Resultatført skatt på ordinært resultat:		
Betalbar skatt	0	0
Endring i utsatt skattefordel	0	0
<b>Skattekostnad ordinært resultat</b>	<b>0</b>	<b>0</b>
Skattepliktig inntekt:		
Ordinært resultat før skatt	4 542 307	-74 760 802
Permanente forskjeller	13 700	890 464
Endring i midlertidige forskjeller	-7 738 158	-1 334 592
<b>Skattepliktig inntekt</b>	<b>-3 182 152</b>	<b>-75 204 930</b>
Betalbar skatt i balansen:		
Betalbar skatt på årets resultat	0	0
<b>Sum betalbar skatt i balansen</b>	<b>0</b>	<b>0</b>
Beregning av effektiv skattesats		
Resultat før skatt	4 542 307	-74 760 802
Beregnet skatt av resultat før skatt	999 307	-16 447 376
Skatteeffekt av permanente forskjeller	3 014	195 902
Effekt ikke balanseført utsatt skattefordel	-1 002 321	16 251 474
<b>Sum</b>	<b>0</b>	<b>0</b>

Skatteeffekten av midlertidige forskjeller som har gitt opphav til utsatt skatt og utsatte skattefordeler, spesifisert på typer av midlertidige forskjeller

	<b>2023</b>	<b>2022</b>	<b>Endring</b>
Varige driftsmidler	4 379 239	-3 358 919	-7 738 158
<b>Sum</b>	<b>4 379 239</b>	<b>-3 358 919</b>	<b>-7 738 158</b>
Akkumulert fremførbart underskudd	-296 695 402	-293 513 250	3 182 152
Inngår ikke i beregningen av utsatt skatt	292 316 163	296 872 169	4 556 006
<b>Utsatt skattefordel (22 %)</b>	<b>0</b>	<b>0</b>	<b>0</b>

## Note 9 Egenkapital

	<b>Aksjekapital</b>	<b>Overkurs</b>	<b>Udekket tap</b>	<b>Sum egenkapital</b>
Egenkapital Pr. 01.01.2023	3 000 000	0	-4 902 403	-1 902 403
Gjeldskonvertering	600 000	36 000 000	0	36 600 000
Årets resultat			4 542 307	4 542 307
Omklassifisering		-360 097	360 097	0
<b>Pr. 31.12.2023</b>	<b>3 600 000</b>	<b>35 639 903</b>	<b>0</b>	<b>39 239 903</b>





## Note 10 Bankinnskudd

Innestående midler på skattetrekkkonto (bundne midler) er på kr. 1 298.

## Note 11 Aksjonærer

Aksjekapitalen i Palla Pharma Norway AS pr. 31.12 består av:

	Antall	Pålydende	Bokført
Ordinære aksjer	30 000	120,0	3 600 000
<b>Sum</b>	<b>30 000</b>		<b>3 600 000</b>

## Eierstruktur

De største aksjonærene i % pr. 31.12 var:

	Ordinære	Eierandel	Stemmeandel
Palla Pharma Norway Holding AS	30 000	100,0	100,0

## Note 12 Langsiktig gjeld

Gjeld som forfaller mer enn fem år etter regnskapsårets slutt

	2023	2022
Gjeld til kredittinstitusjoner	19 750 000	20 000 000
Øvrig langsiktig gjeld	6 990 000	35 000 000
<b>Sum</b>	<b>26 740 000</b>	<b>55 000 000</b>

Gjeld til kredittinstitusjoner på MNOK 19,75 er inngått med DNB 31.03.2022, med en løpetid på 36 måneder og avdragsfrihet de første 18 måneder.

Øvrig langsiktig gjeld på MNOK 5 er et lån fra Telemark Utviklingsfond. Dette har avdragsfrihet 24 måneder fra 31.03.2022. Lånet skal innfris i sin helhet 01.04.2029.

Resterende langsiktig gjeld på MNOK 1,990 er et lån fra Innovasjon Norge. Dette har avdragsfrihet i 12 måneder fra 01.12.2023. Lånet skal innfris i sin helhet 01.12.2029.





## Note 13 Fortsatt drift

Årsregnskapet er avlagt under forutsetning om fortsatt drift.

Resultatregnskapet for 2023 viser et overskudd på kr 4 542 307 mot et underskudd på kr 74 760 802 i 2022. Selskapet hadde i 2023 en negativ kontantstrøm fra operasjonelle aktiviteter på kr 6 157 996. Selskapets omløpsmidler overstiger kortsiktig gjeld med kr. 32 168 538. Opptrekk på kassekreditt er kr. 14 390 586 ved årsslutt. For å bedre likviditetssituasjonen på kort sikt har selskapet i inngått en factoringavtale som forsikrer kundefordringer og gir 70% utbetaling ved forsendelse av varene. Dette vil forbedre likviditetssituasjonen betydelig sammenlignet med status pr. 31.12.2023.

Per 31. desember 2023 hadde selskapet en egenkapital på kr 39 239 903. I 2023 har morselskapet Palla Pharma Norway Holding AS konvertert fordringer på kr. 36 600 000 for å styrke egenkapitalen i selskapet. Aksjonærene i morselskapet har samlet tilført kr. 10 880 000 i likviditetslån og konvertible lån i 2023 for å bedre konsernets samlede likviditetssituasjon.

Det er tatt opp pantelån på kr 20 000 000 i 2022 og bevilget trekkfasilitet i bank på kr 15 000 000 for å sikre tilgang på likviditet. Videre er det innvilget et sikkerhetsfritt lån på kr 5 000 000 fra Telemark Utviklingsfond. Lånet renteberegnes løpende, men er avdragsfritt frem til 01.02.2024. PPN har i 2023 fått innvilget og utbetalt lån på kr. 1 990 000 fra Innovasjon Norge. Lånet renteberegnes løpende.

Styret har iverksatt tiltak som analyser, pris og kostnadsoppfølging for å sikre god kontroll på bruttofortjeneste og likviditet i konsernet i årene fremover. Selskapet har positive resultater knyttet til utvikling og godkjenning av et nytt produkt, med bedret bruttofortjeneste, hvor det igangsettes salg fra april 2024. Det er forventet at salg av dette produktet vil styrke selskapets likviditet i betydelig grad. Seneste oppdaterte likviditetsprognoser understøtter at tilført likviditet og forventede positive kontantstrømmer fra operasjonelle aktiviteter er tilstrekkelig til å sikre fortsatt drift.





## Verifikasjon

Transaksjon 09222115557516965799

### Dokument

**Årsregnskap-2023-PPN AS**

Hoveddokument

14 sider

*Initiert på 2024-05-07 14:30:23 CEST (+0200) av Siv Helset (SH)*

*Ferdigstilt den 2024-05-07 19:02:43 CEST (+0200)*

### Initiativtaker

**Siv Helset (SH)**

Langangen & Helset Advokatfirma AS

Organisasjonsnr. 988373575

*siv.helset@langangen.no*

+4741916781

### Underskriverne

**Morten Andresen (MA)**

styreleder PPN

*morten\_andresen@icloud.com*

+4790891560

*Signert 2024-05-07 19:02:43 CEST (+0200)*

Denne verifiseringen ble utstedt av Scrive. Informasjon i kursiv har blitt verifisert trygt av Scrive. For mer informasjon/bevis som angår dette dokumentet, se de skjulte vedleggene. Bruk en PDF-leser, som Adobe Reader, som kan vise skjulte vedlegg for å se vedleggene. Vennligst merk at hvis du skriver ut dokumentet, kan ikke en utskrevet kopi verifiseres som original i henhold til bestemmelsene nedenfor, og at en enkel utskrift vil være uten innholdet i de skjulte vedleggene. Den digitale signeringsprosessen (elektronisk forsegling) garanterer at dokumentet og de skjulte vedleggene er originale, og dette kan dokumenteres matematisk og uavhengig av Scrive. Scrive tilbyr også en tjeneste som lar deg automatisk verifisere at dokumentet er originalt på: <https://scrive.com/verify>





## Årsberetning for Palla Pharma Norway AS

### Generell informasjon

Palla Pharma Norway AS (PPN) er et farmasøytisk selskap som produserer og selger opiatvirkestoffer (API) til farmasøytiske selskaper globalt, og tabletter (FDF) til sluttforbrukere i Storbritannia. Selskapet driver også kontraktproduksjon av tabletter for andre farmasøytiske selskaper. PPN er lokalisert ved produksjonsanlegget i Kragerø. PPNs virksomhet er organisert i to forretningsområder: API og FDF. API representerer salg av opiatbaserte APler, mens FDF består av CMO (kontraktproduksjon) og MA (markedstillatelse). CMO dekker produksjon for flere kunder, mens MA dekker salg av egne produkter via distributør i Storbritannia.

PPN har ingen interne ressurser dedikert til forsknings- og utviklingsaktiviteter (FoU). Selskapet har imidlertid et kontinuerlig fokus på prosessforbedringer knyttet til eksisterende API-prosesser, optimalisering av formuleringer for ferdige tabletter, forbedringer i produktkvalitet og reduksjon av produksjonskostnader. Dette arbeidet utføres av ansatte i organisasjonen.

### Styrets redegjørelse

Styret har bidratt til å etablere verktøy som analyser, pris- og kostnadsoppfølging for å sikre god kontroll på bruttofortjeneste og likviditet. Det er gjennomført flere forbedringsprosjekter internt i selskapet som bidrar til bedre marginer og likviditetsstyring.

I 2023 ble et nytt produkt utviklet og godkjent for salg. Prognosene fremover viser at dette produktet vil ha en positiv utvikling på virksomheten. Det planlegges også en ny produksjonslinje for tabletter, som etter planen vil være i drift i løpet av høsten 2024. Vi har mottatt støtte fra Innovasjon Norge og Telemark Utviklingsfond for prosjektet.

Styret og ledelsen er optimistiske med tanke på fremtiden. Vi har etablert gode rutiner for innkjøp av råvarer, produksjon og kvalitetskontroll. Administrasjonen er styrket med ny permanent daglig leder fra februar 2023.

### Årsregnskapet

I 2023 hadde selskapet totale salgsinntekter på 155 millioner kroner, mot 83 millioner kroner i 2022. Økningen i salg, sammen med en rekke forbedringstiltak internt, endringer i ledelsen, bedre rammebetingelser for innkjøp, og en lav kronekurs, er hovedårsakene til resultatforbedringen fra tidligere år.

De totale driftskostnadene for 2023 var på 159,5 millioner kroner. Av dette utgjorde varekostnaden 87,1 millioner kroner. Lønnskostnadene var samlet på 47,9 millioner kroner, noe som var 11,1 millioner kroner lavere enn året før. Årsaken til dette var omfattende permitteringer i første halvår 2023, som var en del av omstillingsprosessen for å bedre lønnsomheten.





Konsernet har etablert et eget eiendomsselskap, og PPN har solgt et lageranlegg for 10 millioner kroner. Regnskapsmessig gevinst ved salget var 9,4 millioner kroner. Årets driftsresultat før skatt og disposisjoner ble positivt med 4,5 millioner kroner. Selskapet hadde en netto kontantstrøm fra operasjonelle aktiviteter på -6,2 millioner kroner. Forskjellen mellom driftsresultat og kontantstrøm fra operasjonelle aktiviteter skyldes hovedsakelig endringer i varelager, kundefordringer, leverandørgjeld, og endringer i kortsiktig gjeld til konsernet. Netto kontantstrøm fra investeringsaktiviteter var -7,9 millioner kroner, og netto kontantstrøm fra finansieringsaktiviteter var 12,8 millioner kroner.

I løpet av 2023 er egenkapitalen i selskapet betydelig styrket. Sum egenkapital per 31. desember 2023 var 39,2 millioner kroner. Balansen i selskapene er gjennomgått, og anleggsregisteret er oppdatert og korrigert. Det er foretatt nedjusteringer av balanseverdier, samtidig som varelagerverdien er økt noe.

Selskapet har ved utgangen av 2023 en samlet langsiktig gjeld på 26,7 millioner kroner, hvorav 19,75 millioner kroner er banklån til DNB. Verdien av varelageret var 49,2 millioner kroner, mot 47,3 millioner kroner i 2022. Kortsiktig gjeld til kredittinstitusjoner er opptrekk på kassekreditt, som utgjorde 14,4 millioner kroner ved årsslutt. Selskapets egentilvirkede varer er vurdert til full tilvirkningskost i regnskapet. Sum egenkapital og gjeld var 121,5 millioner kroner.

Det er etablert et nytt økonomistyringssystem i løpet av året, samt rutiner og system for bedre oppfølging av leverandører og kunder. Regnskapsføringen er flyttet fra Australia (tidligere aksjonærer) til et firma lokalisert i Kragerø, noe som gjør kommunikasjonen enklere.

Etter oppstarten av fabrikk etter permisjoner og omstrukturering, har man utover høsten 2023 sett betydelige forbedringer. Eierne av morselskapet PPNH AS har bidratt til å styrke selskapets likviditet gjennom å yte konvertible lån på til sammen 10,88 millioner kroner i 2023.

### **Operasjonell risiko**

PPN er eksponert for risiko knyttet til selskapets virksomhet, samt markedsrelaterte endringer. Selskapets produkter innenfor forretningsområdet API selges til internasjonale kunder globalt, og er i stor grad råvarer som er tilgjengelige fra konkurrerende leverandører. Dette forretningsområdet er derfor eksponert for den økonomiske situasjonen i det enkelte land hvor produktene selges, samt den internasjonale konkurransesituasjonen for øvrig.

Selskapet har kontinuerlig monitorering av alle utslipp som periodisk rapporteres til myndighetene. Det er også fokus på kontinuerlig forbedring av produksjons- og avfallsprosesser og en null-visjon for utslipp. Selskapet er eksponert for eventuelle endrede miljøkrav ved selskapets produksjonsanlegg, samt endringer i lover og regler knyttet til legemiddelindustrien i Norge og internasjonalt.





## Finansiell risiko

PPN er hovedsakelig eksponert for valutarisiko, kredittrisiko og likviditetsrisiko. Ledelsen i PPN følger opp og analyserer løpende selskapets finansielle risiko, som også jevnlig gjennomgås av styret.

Selskapet har ingen finansielle eiendeler av betydning utover bankinnskudd og kundefordringer. Bankinnskudd og kundefordringer utgjorde henholdsvis 1,3 MNOK og 31,8 MNOK per 31.12.23. Selskapet er eksponert for endringer i valutakurser, noe som innebærer en finansiell risiko for selskapet. Dette påvirker forretningsområdet API, hvor salget av opiater hovedsakelig gjøres i EUR og USD, forretningsområdet FDF, hvor salget er i GBP, mens råvarekjøpene primært er i USD. Selskapets eksponering mot andre valutaer enn EUR, USD og GBP er ikke betydelig.

## Arbeidsmiljø, likestilling og diskriminering

Arbeidsmiljøet overvåkes kontinuerlig, også sykefravær. Selskapet arbeider for likestilling i alle deler av selskapets virksomhet, og arbeider for å hindre diskriminering på grunn av kjønn, etnisitet, nasjonal opprinnelse, bakgrunn, hudfarge, språk, religion og livssyn. Aktivitetene omfatter blant annet rekruttering, arbeidsvilkår, forfremmelse, utviklingsmuligheter og vern mot trakassering. Selskapet har 75 fast ansatte ved utgangen av 2023, hvorav 25 er kvinner.

Legemeldt sykefravær i 2023 var på 6,6 % i bedriften. Til sammenlikning var det på 5,2% i bransjen (kilde: nav.no). Permitteringene kan ha bidratt til at noe av fraværet ble lengre enn ved normal drift. Det er ikke registrert alvorlige hendelser eller personskader i 2023.

Lønnsammenlikning viser at selskapet ikke har noen lønnsdiskriminering. Forskjellene i lønn gjenspeiler kompetanse og ansvar. Det er til sammen 10 ledere, av disse er 5 kvinner. I tillegg er det 3 sentrale rådgiver hvorav 2 er kvinner.

Tabellen under viser gjennomsnittslønn (NOK) for menn og kvinner i de ulike avdelingene. For avdelinger med mindre enn 5 ansatte i en av kategoriene er det ikke oppgitt gjennomsnittlig lønn.

Avdeling	Antall menn	Antall kvinner	Gjennomsnitt lønn kvinner	Gjennomsnitt lønn menn
PRODUKSJON	27	9	495 875	530 646
TEKNISK	7	0	I.A.	I.A.
ADM	5	6	1 094 148	889 110
KVALITET	6	10	591 235	693 861
LAGER OG LOGISTIKK	5	0	I.A.	I.A.
I alt	50	25	582 752	643 992

Styret består av 4 menn og 1 kvinne. Likestillingen i styret vil følges opp og etterleves i tråd med gjeldende lovkrav.

22 ansatte var permittert fra begynnelsen av året frem til oppstart av tablettproduksjonen i mai 2023.





## Åpenhetsloven

Åpenhetsloven som trådte i kraft 1. juli 2022 har som formål er å fremme virksomheter respekt for grunnleggende menneskerettigheter og anstendige arbeidsforhold, og sikre allmennheten tilgang til informasjon. Palla Pharma Norway AS er omfattet av loven og har iverksatt tiltak for etterlevelse av denne.

Loven krever at selskapet skal gjennomføre aktsomhetsvurderinger for å avdekke faktiske eller potensielle negative konsekvenser for grunnleggende menneskerettigheter og anstendige arbeidsforhold i egen virksomhet og i leverandørkjeden.

Palla Pharma Norway AS gjennomfører aktsomhetsvurderinger i tråd med OECDs veileder for aktsomhetsvurderinger for ansvarlig næringsliv, og arbeider med kartlegging av leverandørkjeden i tråd med lovens krav. Dersom resultatene av aktsomhetsvurderingene avdekker at det foreligger brudd eller mistanke om brudd på overnevnte rettigheter vil selskapet sørge for å avklare de faktiske forholdene og sette i gang nødvendige tiltak. Selskapet vil prioritere og sette i gang tiltak på de områder med mest alvorlig risiko for brudd på menneskerettigheter og anstendige arbeidsforhold.

I selskapet er arbeidet med åpenhetsloven forankret i styret og redegjørelsen er offentliggjort på selskapets hjemmeside (pallapharma.no). Oppdatert redegjørelse publiseres innenfor lovens frist 30. juni 2024.

## Hendelser etter balansedagen og videreført virksomhet

Styret mener at det fremlagte regnskapet gir en korrekt oversikt over utviklingen og resultatene i virksomheten, samt dens finansielle stilling ved utgangen av året. Styret er ikke kjent med andre forhold etter regnskapsårets slutt som i vesentlig grad påvirker selskapets resultat og finansielle stilling, utover det som er nevnt ovenfor.

I samsvar med regnskapsloven § 3-3 bekreftes det at forutsetningen om fortsatt drift er til stede, og dette forutsettes ved utarbeidelse av regnskapet.

Med støtte fra Innovasjon Norge og Telemark Utviklingsfond har selskapet evnet å utvikle et nytt produkt basert på eksisterende markedstillatelser. Det nye produktet er nå godkjent for salg, og de første tablettene ble som planlagt sendt fra fabrikken i mars 2024. Dette gir bedriften flere ben å stå på, og prognosene tilsier at dette vil bidra positivt til videre drift.

For å bedre likviditetssituasjonen på kort sikt har selskapet inngått en factoringavtale som forsikrer kundefordringer og gir 70 % utbetaling ved forsendelse av varer fra leverandøren av avtalen. Selskapet binder opp mye kapital, da det er lange ledetider fra råvarene bestilles til de er produsert, kvalitetssikret og klare for salg. Factoringavtalen vil bidra til bedre likviditet fra mai 2024.

Det har ikke vært vesentlige hendelser etter balansedagen som påvirker rapporteringen for 2023.






### Årsresultat og disponeringer


I 2023 hadde selskapet et positivt resultat før skatt på NOK 4 542 307 som foreslås overført til annen egenkapital.


Det er etablert forsikring for styret og daglig leder og deres eventuelle ansvar overfor selskapet og tredjeparter.


Kragerø, 07.05.2024

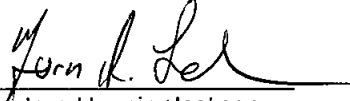
Styret i Palla Pharma Norway AS

  
Morten Andresen  
Styreleder

  
Andrew Howatson  
Styremedlem

  
Halvor Weider  
Styremedlem

  
Marianne Erlund  
styremedlem

  
Jørn-Henning Isaksen  
styremedlem





## Verifikasjon

Transaksjon 09222115557516965917

### Dokument

**Årsberetning for Palla Pharma Norway AS**

Hoveddokument

5 sider

*Initiert på 2024-05-07 14:31:14 CEST (+0200) av Siv Helset (SH)*

*Ferdigstilt den 2024-05-07 19:03:53 CEST (+0200)*

### Initiativtaker

**Siv Helset (SH)**

Langangen & Helset Advokatfirma AS

Organisasjonsnr. 988373575

*siv.helset@langangen.no*

+4741916781

### Underskriverne

**Morten Andresen (MA)**

styreleder PPN

*morten\_andresen@icloud.com*

+4790891560

*Signert 2024-05-07 19:03:53 CEST (+0200)*

Denne verifiseringen ble utstedt av Scrive. Informasjon i kursiv har blitt verifisert trygt av Scrive. For mer informasjon/bevis som angår dette dokumentet, se de skjulte vedleggene. Bruk en PDF-leser, som Adobe Reader, som kan vise skjulte vedlegg for å se vedleggene. Vennligst merk at hvis du skriver ut dokumentet, kan ikke en utskrevet kopi verifiseres som original i henhold til bestemmelsene nedenfor, og at en enkel utskrift vil være uten innholdet i de skjulte vedleggene. Den digitale signeringsprosessen (elektronisk forsegling) garanterer at dokumentet og de skjulte vedleggene er originale, og dette kan dokumenteres matematisk og uavhengig av Scrive. Scrive tilbyr også en tjeneste som lar deg automatisk verifisere at dokumentet er originalt på: <https://scrive.com/verify>

