



ÅRSREGNSKAPET FOR REGNSKAPSÅRET 2020 - GENERELL INFORMASJON

Enheten

Organisasjonsnummer: 983 640 362
Organisasjonsform: Aksjeselskap
Foretaksnavn: PARES AS
Forretningsadresse: Søndre Rød 5B
0752 OSLO

Regnskapsår

Årsregnskapets periode: 01.01.2020 - 31.12.2020

Konsern

Morselskap i konsern: Nei

Regnskapsregler

Regler for små foretak benyttet: Ja
Benyttet ved utarbeidelsen av årsregnskapet til selskapet: Regnskapslovens alminnelige regler

Årsregnskapet fastsatt av kompetent organ

Bekreftet av representant for selskapet: Are Stray
Dato for fastsettelse av årsregnskapet: 28.05.2021

Grunnlag for avgivelse

År 2020: Årsregnskapet er elektronisk innlevert
År 2019: Tall er hentet fra elektronisk innlevert årsregnskap fra 2020

Det er ikke krav til at årsregnskapet m.v. som sendes til Regnskapsregisteret er undertegnet. Kontrollen på at dette er utført ligger hos revisor/enhetens øverste organ. Sikkerheten ivaretas ved at innsender har rolle/rettighet for innsending av årsregnskapet via Altinn, og ved at det bekreftes at årsregnskapet er fastsatt av kompetent organ.

Brønnøysundregistrene, 03.08.2022



Resultatregnskap

Beløp i: NOK	Note	2020	2019
RESULTATREGNSKAP			
Inntekter			
Salgsinntekt		4 900	
Sum inntekter		4 900	
Kostnader			
Lønnskostnad	3		
Annen driftskostnad	3	15 652	74 662
Sum kostnader		15 652	74 662
Driftsresultat		-10 752	-74 662
Finansinntekter og finanskostnader			
Annen renteinntekt		69	320
Sum finansinntekter		69	320
Annen finanskostnad		71	
Sum finanskostnader		71	
Netto finans		-2	320
Ordinært resultat før skattekostnad		-10 754	-74 342
Skattekostnad på ordinært resultat	4		-9 130
Ordinært resultat etter skattekostnad		-10 754	-65 212
Årsresultat	2	-10 754	-65 212
Årsresultat etter minoritetsinteresser		-10 754	-65 212
Totalresultat		-10 754	-65 212
Overføringer og disponeringer			
Avsatt til annen egenkapital		-10 754	-65 212
Sum overføringer og disponeringer		-10 754	-65 212



Balanse

Beløp i: NOK	Note	2020	2019
BALANSE - EIENDELER			
Anleggsmidler			
Immaterielle eiendeler			
Utsatt skattefordel	4	26 829	26 829
Sum immaterielle eiendeler		26 829	26 829
Finansielle anleggsmidler			
Andre langsiktige fordringer	5	219 662	219 662
Sum finansielle anleggsmidler		219 662	219 662
Sum anleggsmidler		246 491	246 491
Omløpsmidler			
Varer			
Investeringer			
Aksjer og andeler i foretak i samme konsern		37 500	37 500
Sum investeringer		37 500	37 500
Bankinnskudd, kontanter og lignende			
Bankinnskudd, kontanter o.l.		67 002	57 156
Sum bankinnskudd, kontanter og lignende		67 002	57 156
Sum omløpsmidler		104 502	94 656
SUM EIENDELER		350 993	341 147
BALANSE - EGENKAPITAL OG GJELD			
Egenkapital			
Innskutt egenkapital			
Aksjekapital	1	100 000	100 000
Sum innskutt egenkapital		100 000	100 000
Opptjent egenkapital			



Balanse

Beløp i: NOK	Note	2020	2019
Annen egenkapital		104 477	115 231
Sum opptjent egenkapital		104 477	115 231
Sum egenkapital	2	204 477	215 231
Gjeld			
Langsiktig gjeld			
Utsatt skatt	4		
Annen langsiktig gjeld			
Sum langsiktig gjeld		0	0
Kortsiktig gjeld			
Leverandørgjeld		28 670	22 382
Betalbar skatt	4		
Skyldig offentlige avgifter		-1 115	-15 427
Annen kortsiktig gjeld		118 962	118 962
Sum kortsiktig gjeld		146 517	125 917
Sum gjeld		146 517	125 917
SUM EGENKAPITAL OG GJELD		350 993	341 147



Brønnøysundregistrene

ÅRSREGNSKAP FOR REGNSKAPSÅRET 2020 - GENERELL INFORMASJON

Journalnummer: 2021 362011

Enheten

Organisasjonsnummer: 983 640 362
Organisasjonsform: Aksjeselskap
Foretaksnavn: PARES AS
Forretningsadresse: Søndre Rød 5B
0752 OSLO

Regnskapsår

Årsregnskapets periode: 01.01.2020 - 31.12.2020

Konsern

Morselskap i konsern: Nei

Regnskapsregler

Regler for små foretak benyttet: Ja
Benyttet ved utarbeidelsen av
årsregnskapet til selskapet: Regnskapslovens alminnelige regler

Årsregnskapet fastsatt av kompetent organ

Bekreftet av representant for selskapet: Are Stray
Dato for fastsettelse av årsregnskapet: 28.05.2021

Revisjon

Selskapet har besluttet at årsregnskapet
ikke skal revideres: Ja
Årsregnskapet er utarbeidet av ekstern
autorisert regnskapsfører: Ja
Ekstern autorisert regnskapsfører har i
løpet av regnskapsåret bistått ved den
løpende regnskapsføringen eller utført
andre tjenester for selskapet enn å
utarbeide årsregnskapet: Ja

Grunnlag for avgivelse

År 2020: Årsregnskap er elektronisk innlevert.
År 2019: Tall er hentet fra elektronisk innlevert årsregnskap fra 2020.

Det er ikke krav til at årsregnskapet m.v. som sendes til Regnskapsregisteret er undertegnet. Kontrollen på at dette er utført ligger hos revisor/enhetens øverste organ. Sikkerheten ivaretas ved at innsender har rolle/rettighet for innsending av årsregnskapet via Altinn, og ved at det bekreftes at årsregnskapet er fastsatt av kompetent organ.

Brønnøysundregistrene, 01.06.2021

Brønnøysundregistrene
Postadresse: Postboks 900, 8910 Brønnøysund
Telefon: 75 00 75 00
E-post: firmapost@brreg.no Internett: www.brreg.no
Organisasjonsnummer: 974 760 673



Organisasjonsnr: 983 640 362
PARES AS

RESULTATREGNSKAP

Beløp i: NOK	Note	2020	2019
RESULTATREGNSKAP			
Inntekter			
Salgsinntekt		4 900	
Sum inntekter		4 900	
Kostnader			
Lønnskostnad	3		
Annen driftskostnad	3	15 652	74 662
Sum kostnader		15 652	74 662
Driftsresultat		-10 752	-74 662
Finansinntekter og finanskostnader			
Annen renteinntekt		69	320
Sum finansinntekter		69	320
Annen finanskostnad		71	
Sum finanskostnader		71	
Netto finans		-2	320
Ordinært resultat før skattekostnad		-10 754	-74 342
Skattekostnad på ordinært resultat	4		-9 130
Ordinært resultat etter skattekostnad		-10 754	-65 212
Årsresultat	2	-10 754	-65 212
Årsresultat etter minoritetsinteresser		-10 754	-65 212
Totalresultat		-10 754	-65 212
Overføringer og disponeringer			
Avsatt til annen egenkapital		-10 754	-65 212
Sum overføringer og disponeringer		-10 754	-65 212



Organisasjonsnr: 983 640 362
PARES AS

BALANSE

Beløp i: NOK **Note** **2020** **2019**

BALANSE - EIENDELER

Anleggsmidler

Immaterielle eiendeler

Utsatt skattefordel	4	26 829	26 829
Sum immaterielle eiendeler		26 829	26 829

Finansielle anleggsmidler

Andre langsiktige fordringer	5	219 662	219 662
Sum finansielle anleggsmidler		219 662	219 662

Sum anleggsmidler		246 491	246 491
--------------------------	--	----------------	----------------

Omløpsmidler

Varer

Investeringer

Aksjer og andeler i foretak i samme konsern		37 500	37 500
Sum investeringer		37 500	37 500

Bankinnskudd, kontanter og lignende

Bankinnskudd, kontanter o. l.		67 002	57 156
Sum bankinnskudd, kontanter og lignende		67 002	57 156

Sum omløpsmidler		104 502	94 656
-------------------------	--	----------------	---------------

SUM EIENDELER		350 993	341 147
----------------------	--	----------------	----------------

BALANSE - EGENKAPITAL OG GJELD

Egenkapital

Innskutt egenkapital

Aksjekapital	1	100 000	100 000
Sum innskutt egenkapital		100 000	100 000

Opptjent egenkapital

Annen egenkapital		104 477	115 231
Sum opptjent egenkapital		104 477	115 231

Sum egenkapital	2	204 477	215 231
------------------------	----------	----------------	----------------

Gjeld



Langsiktig gjeld			
Utsatt skatt	4		
Annen langsiktig gjeld			
Sum langsiktig gjeld		0	0
Kortsiktig gjeld			
Leverandørgjeld		28 670	22 382
Betalbar skatt	4		
Skyldig offentlige avgifter		-1 115	-15 427
Annen kortsiktig gjeld		118 962	118 962
Sum kortsiktig gjeld		146 517	125 917
Sum gjeld		146 517	125 917
SUM EGENKAPITAL OG GJELD		350 993	341 147



Organisasjonsnr: 983 640 362
PARES AS

NOTEOPPLYSNINGER - SELSKAP - alle poster oppgitt i hele tall

Note

Antall aksjer og aksjeeiere

<u>Aksjeklasse</u>	<u>Ant. aksjer</u>	<u>Pålydende</u>	<u>Bokført verdi</u>
Ordinære aksjer	100.00	1000.00	100000.00

<u>Aksjeeiere - fritekst</u>	<u>Antall</u>	<u>Eierandel</u>	<u>Aksjeklasse</u>
Are Stray	51.00	51.00%	Ordinære aksjer
Andrew Jackson Hemker	49.00	49.00%	Ordinære aksjer

<u>Sum</u>	<u>Sum antall</u>	<u>Sum eierandel</u>
	100.00	100.00%

Note

3

Ytelser til ledende personer

Er det gitt ytelser til ledende person: Nei

Ytelser til daglig leder

<u>Ytelser</u>	<u>Lønn</u>	<u>Pensj.forpl.</u>	<u>Andre godtgj.</u>
----------------	-------------	---------------------	----------------------

Note

3

Antall årsverk i regnskapsåret

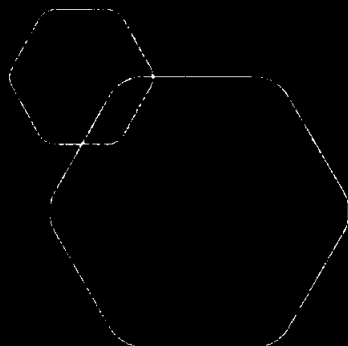
Virksomheten har hatt følgende antall årsverk:

1.00

Note

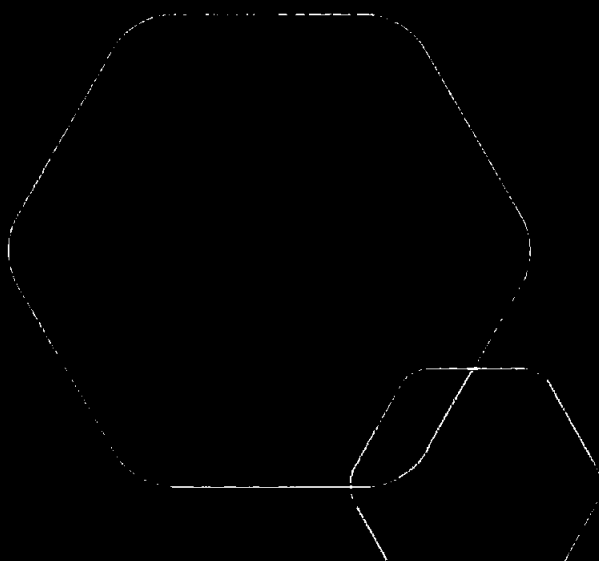
Lån og sikkerhetsstillelse til ledende personer og aksjeeiere

Er det gitt lån eller sikkerhetsstillelse til ledende personer: Nei



Årsregnskap 2020
Pares AS

Resultatregnskap
Balanse
Noter til regnskapet



Org.nr.: 983 640 362



RESULTATREGNSKAP

PARES AS

DRIFTSINNEKTER OG DRIFTSKOSTNADER	Note	2020	2019
Salgsinntekt		4 900	0
Sum driftsinntekter		4 900	0
Annen driftskostnad	3	15 652	74 662
Sum driftskostnader		15 652	74 662
Driftsresultat		-10 752	-74 662
FINANSINNEKTER OG FINANSKOSTNADER			
Annen renteinntekt		69	320
Annen finanskostnad		71	0
Resultat av finansposter		-2	320
Ordinært resultat før skattekostnad		-10 754	-74 342
Skattekostnad på ordinært resultat	4	-27 289	-9 130
Ordinært resultat		16 535	-65 212
EKSTRAORDINÆRE INNEKTER OG KOSTNADER			
Årsresultat	2	16 535	-65 212
OVERFØRINGER			
Avsatt til annen egenkapital		16 535	-65 212
Sum overføringer		16 535	-65 212

as.



BALANSE

PARES AS

EIENDELER	Note	2020	2019
ANLEGGSMIDLER			
IMMATERIELLE EIENDELER			
Utsatt skattefordel	4	54 118	26 829
Sum immaterielle eiendeler		54 118	26 829
VARIGE DRIFTSMIDLER			
FINANSIELLE ANLEGGSMIDLER			
Andre langsiktige fordringer	5	219 662	219 662
Sum finansielle anleggsmidler		219 662	219 662
Sum anleggsmidler		273 780	246 491
OMLØPSMIDLER			
FORDRINGER			
INVESTERINGER			
Aksjer og andeler i foretak i samme konsern		37 500	37 500
Sum investeringer		37 500	37 500
Bankinnskudd, kontanter o.l.		67 002	57 156
Sum omløpsmidler		104 502	94 656
Sum eiendeler		378 282	341 147

PA




BALANSE

PARES AS

EGENKAPITAL OG GJELD	Note	2020	2019
EGENKAPITAL			
INNSKUTT EGENKAPITAL			
Aksjekapital	1	100 000	100 000
Sum innskutt egenkapital		100 000	100 000
OPPTJENT EGENKAPITAL			
Annen egenkapital		131 766	115 231
Sum opptjent egenkapital		131 766	115 231
Sum egenkapital	2	231 766	215 231
GJELD			
AVSETNING FOR FORPLIKTELSER			
ANNEN LANGSIKTIG GJELD			
KORTSIKTIG GJELD			
Leverandørgjeld		28 670	22 382
Skyldig offentlige avgifter		-1 115	-15 427
Annen kortsiktig gjeld		118 962	118 962
Sum kortsiktig gjeld		146 517	125 917
Sum gjeld		146 517	125 917
Sum egenkapital og gjeld		378 282	341 147

OSLO, 11.05.2021

Styret i Pares AS


Are Stray
styreleder/daglig leder



Regnskapsprinsipper

Årsregnskapet er satt opp i samsvar med regnskapsloven og NRS 8 - God regnskapsskikk for små foretak.

DRIFTSINNTEKTER

Inntektsføring ved salg av varer skjer på leveringstidspunktet. Tjenester inntektsføres etter hvert som de leveres.

SKATT

Skattekostnaden i resultatregnskapet omfatter både periodens betalbare skatt og endring i utsatt skatt. Utsatt skatt er beregnet med 22 % på grunnlag av de midlertidige forskjeller som eksisterer mellom regnskapsmessige og skattemessige verdier, samt ligningsmessig underskudd til fremføring ved utgangen av regnskapsåret. Skatteøkende og skattereduserende midlertidige forskjeller som reverserer eller kan reverseres i samme periode er utlignet og nettoført.

KLASSIFISERING OG VURDERING AV OMLØPSMIDLER

Omløpsmidler og kortsiktig gjeld omfatter normalt poster som forfaller til betaling innen ett år etter balansedagen, samt poster som knytter seg til varekretsløpet. Omløpsmidler vurderes til laveste verdi av anskaffelseskost og virkelig verdi.

PENSJONSFORPLIKTELSE

Pensjonsforpliktelser finansiert over driften er beregnet og balanseført under avsetning for forpliktelser. Pensjonsordninger finansiert via sikrede ordninger er ikke balanseført. Pensjonspremien anses i disse tilfeller som pensjonskostnad og klassifiseres sammen med lønnskostnader.

Note 1 Aksjonærer

AKSJEKAPITALEN I PARES AS PR. 31.12.2020 BESTÅR AV:

	Antall	Pålydende	Bokført
Ordinære aksjer	100	1 000,00	100 000
Sum	100		100 000

EIERSTRUKTUR

	Antall	Eierandel	Stemmeandel
Are Stray	51	51,00	51,00
Andrew Jackson Hemker	49	49,00	49,00
Totalt antall aksjer	100	100,00	100,00

AKSJER OG OPSJONER EIET AV MEDLEMMER I STYRET OG DAGLIG LEDER:

Navn	Verv	Antall
Are Stray	styreleder/daglig leder	51
Totalt antall aksjer		51

Ar.



Note 2 Egenkapital

	Aksjekapital	Overkurs	Annen innskutt egenkapital	Annen egenkapital	Sum egenkapital
Pr. 31.12.2019	100 000	0	0	115 231	215 231
Pr 01.01.2020	100 000	0	0	115 231	215 231
Årets resultat				16 535	16 535
Pr 31.12.2020	100 000	0	0	131 766	231 766

Note 3 Lønnskostnader og ytelser, godtgjørelser til daglig leder, styret og revisor

Lønnskostnader	2020	2019
Sum	0	0

Selskapet har i 2020 sysselsatt 0 årsverk.

PENSJONSFORPLIKTELSER

Selskapet er pliktig til å ha tjenstepensjonsordning etter lov om obligatorisk tjenstepensjon. Selskapets pensjonsordninger tilfredsstiller kravene i denne lov.

Ytelser til ledende personer	Daglig leder	Styret
Sum	0	0

Daglig leder har avtale om lønn i ett år etter fratreden fra sin stilling. Daglig leder har opsjon på å kjøpe 0 A-aksjer for kr 0 pr stk. Daglig leder og styreformann har en bonusavtale. Denne innebærer at de får 0 % hver av selskapets resultatforbedring etter skatt i forhold til året før.

Daglig leder har et lån i selskapet på kr 0. Lånet, som er rente- og avdragsfritt, forfaller om 0 år. Øvrige ansatte har lån i selskapet på tilsammen kr 0. Disse lånene avdras over 0 år. Renten tilsvarer skattefrie rentesats fastsatt av myndighetene. Alle lånene er sikret ved pant i fast eiendom.

REVISOR

Kostnadsført revisjonshonorar for 2020 utgjør kr 0. I tillegg kommer honorar for andre tjenester med kr 0.

Note 4 Skatt

Årets skattekostnad	2020	2019
Resultatført skatt på ordinært resultat:		
Betalbar skatt	0	0
Endring i utsatt skattefordel	-27 289	-9 130
Skattekostnad ordinært resultat	-27 289	-9 130
Skattepliktig inntekt:		
Ordinært resultat før skatt	-10 754	-74 342
Permanente forskjeller	0	0
Skattepliktig inntekt	-10 754	-74 342

af s.



Betalbar skatt i balansen:		
Betalbar skatt på årets resultat	0	0
Sum betalbar skatt i balansen	0	0

Beregning av effektiv skattesats		
Resultat før skatt	-10 754	-74 342
Beregnet skatt av resultat før skatt	-2 366	-16 355
Sum	-2 366	-16 355
Effektiv skattesats	22,0 %	22,0 %

Skatteeffekten av midlertidige forskjeller og underskudd til fremføring som har gitt opphav til utsatt skatt og utsatte skattefordeler, spesifisert på typer av midlertidige forskjeller:

	2020	2019	Endring
Fordringer	-81 000	-81 000	0
Pensjonspremie/- forpliktelse	81 000	81 000	0
Akkumulert fremførbart underskudd	-245 993	-235 239	10 754
Grunnlag for beregning av utsatt skatt	-245 993	-235 239	10 754
Utsatt skattefordel (22 %)	-54 118	-51 753	2 366

Note 5 Fordringer og gjeld

	2020	2019
Fordringer med forfall senere enn ett år		
Andre kortsiktige fordringer	0	0
Andre langsiktige fordringer	138 662	138 662
Lån til Norsk Solenergi AS		
Lån til Andre selskaper		
Lån til Summa AS		
Sum	138 662	138 662
Kortsiktig investeringer		
Gjeld til kredittinstitusjoner	0	0
Andre Finansielle instrumenter	37 500	37 500
Aksjer i Digitize AS 17 500,00		
Andre Aksjer 20 000,00		
Sum	37 500	37 500
Gjeld sikret ved pant	0	0
Pantsatte eiendeler:		
Kundefordringer	0	0
Varer	0	0
Sum	0	0

21.



Årsregnskap 2020

Pares AS

Resultatregnskap
Balanse
Noter til regnskapet



Org.nr.: 983 640 362



RESULTATREGNSKAP

PARES AS

DRIFTSINNEKTER OG DRIFTSKOSTNADER	Note	2020	2019
Salgsinntekt		4 900	0
Sum driftsinntekter		4 900	0
Annen driftskostnad	3	15 652	74 662
Sum driftskostnader		15 652	74 662
Driftsresultat		-10 752	-74 662
FINANSINNEKTER OG FINANSKOSTNADER			
Annen renteinntekt		69	320
Annen finanskostnad		71	0
Resultat av finansposter		-2	320
Ordinært resultat før skattekostnad		-10 754	-74 342
Skattekostnad på ordinært resultat	4	0	-9 130
Ordinært resultat		-10 754	-65 212
EKSTRAORDINÆRE INNEKTER OG KOSTNADER			
Årsresultat	2	-10 754	-65 212
OVERFØRINGER			
Avsatt til annen egenkapital		-10 754	-65 212
Sum overføringer		-10 754	-65 212

PARES AS

SIDE 2



BALANSE

PARES AS

EIENDELER	Note	2020	2019
ANLEGGSMIDLER			
IMMATERIELLE EIENDELER			
Utsatt skattefordel	4	26 829	26 829
Sum immaterielle eiendeler		26 829	26 829
VARIGE DRIFTSMIDLER			
FINANSIELLE ANLEGGSMIDLER			
Andre langsiktige fordringer	5	219 662	219 662
Sum finansielle anleggsmidler		219 662	219 662
Sum anleggsmidler		246 491	246 491
OMLØPSMIDLER			
FORDRINGER			
INVESTERINGER			
Aksjer og andeler i foretak i samme konsern		37 500	37 500
Sum investeringer		37 500	37 500
Bankinnskudd, kontanter o.l.		67 002	57 156
Sum omløpsmidler		104 502	94 656
Sum eiendeler		350 993	341 147



BALANSE

PARES AS

EGENKAPITAL OG GJELD	Note	2020	2019
EGENKAPITAL			
INNSKUTT EGENKAPITAL			
Aksjekapital	1	100 000	100 000
Sum innskutt egenkapital		100 000	100 000
OPPTJENT EGENKAPITAL			
Annen egenkapital		104 477	115 231
Sum opptjent egenkapital		104 477	115 231
Sum egenkapital	2	204 477	215 231
GJELD			
AVSETNING FOR FORPLIKTELSER			
ANNEN LANGSIKTIG GJELD			
KORTSIKTIG GJELD			
Leverandørgjeld		28 670	22 382
Skyldig offentlige avgifter		-1 115	-15 427
Annen kortsiktig gjeld		118 962	118 962
Sum kortsiktig gjeld		146 517	125 917
Sum gjeld		146 517	125 917
Sum egenkapital og gjeld		350 993	341 147

OSLO, 28.05.2021
Styret i Pares AS

Are Stray
styreleder/daglig leder



Regnskapsprinsipper

Årsregnskapet er satt opp i samsvar med regnskapsloven og NRS 8 - God regnskapsskikk for små foretak.

DRIFTSINNTEKTER

Inntektsføring ved salg av varer skjer på leveringstidspunktet. Tjenester inntektsføres etter hvert som de leveres.

SKATT

Skattekostnaden i resultatregnskapet omfatter både periodens betalbare skatt og endring i utsatt skatt. Utsatt skatt er beregnet med 22 % på grunnlag av de midlertidige forskjeller som eksisterer mellom regnskapsmessige og skattemessige verdier, samt ligningsmessig underskudd til fremføring ved utgangen av regnskapsåret. Skatteøkende og skattereduserende midlertidige forskjeller som reverserer eller kan reverseres i samme periode er utlignet og nettoført.

KLASSIFISERING OG VURDERING AV OMLØPSMIDLER

Omløpsmidler og kortsiktig gjeld omfatter normalt poster som forfaller til betaling innen ett år etter balansedagen, samt poster som knytter seg til varekretsløpet. Omløpsmidler vurderes til laveste verdi av anskaffelseskost og virkelig verdi.

PENSJONSFORPLIKTELSE

Pensjonsforpliktelser finansiert over driften er beregnet og balanseført under avsetning for forpliktelser. Pensjonsordninger finansiert via sikrede ordninger er ikke balanseført. Pensjonspremien anses i disse tilfeller som pensjonskostnad og klassifiseres sammen med lønnskostnader.

Note 1 Aksjonærer

AKSJEKAPITALEN I PARES AS PR. 31.12.2020 BESTÅR AV:

	Antall	Pålydende	Bokført
Ordinære aksjer	100	1 000,00	100 000
Sum	100		100 000

EIERSTRUKTUR

	Antall	Eierandel	Stemmeandel
Are Stray	51	51,00	51,00
Andrew Jackson Hemker	49	49,00	49,00
Totalt antall aksjer	100	100,00	100,00

AKSJER OG OPSJONER EIET AV MEDLEMMER I STYRET OG DAGLIG LEDER:

Navn	Verv	Antall
Are Stray	styreleder/daglig leder	51
Totalt antall aksjer		51



Note 2 Egenkapital

	Aksjekapital	Overkurs	Annen Innskutt egenkapital	Annen egenkapital	Sum egenkapital
Pr. 31.12.2019	100 000	0	0	115 231	215 231
Pr 01.01.2020	100 000	0	0	115 231	215 231
Årets resultat				-10 754	-10 754
Pr 31.12.2020	100 000	0	0	104 477	204 477

Note 3 Lønnskostnader og ytelser, godtgjørelser til daglig leder, styret og revisor

Lønnskostnader	2020	2019
Sum	0	0

Selskapet har i 2020 sysselsatt 0 årsverk.

PENSJONSFORPLIKTELSER

Selskapet er pliktig til å ha tjenestepensjonsordning etter lov om obligatorisk tjenestepensjon. Selskapets pensjonsordninger tilfredsstiller kravene i denne lov.

Ytelser til ledende personer	Daglig leder	Styret
Sum	0	0

Daglig leder har avtale om lønn i ett år etter fratreden fra sin stilling. Daglig leder har opsjon på å kjøpe 0 A-aksjer for kr 0 pr stk. Daglig leder og styreformann har en bonusavtale. Denne innebærer at de får 0 % hver av selskapets resultatforbedring etter skatt i forhold til året før.

Daglig leder har et lån i selskapet på kr 0. Lånet, som er rente- og avdragsfritt, forfaller om 0 år. Øvrige ansatte har lån i selskapet på tilsammen kr 0. Disse lånene avdras over 0 år. Renten tilsvarende skattefrie rentesats fastsatt av myndighetene. Alle lånene er sikret ved pant i fast eiendom.

REVISOR

Kostnadsført revisjonshonorar for 2020 utgjør kr 0. I tillegg kommer honorar for andre tjenester med kr 0.

Note 4 Skatt

Årets skattekostnad	2020	2019
Resultatført skatt på ordinært resultat:		
Betalbar skatt	0	0
Endring i utsatt skattefordel	0	-9 130
Skattekostnad ordinært resultat	0	-9 130
Skattepliktig inntekt:		
Ordinært resultat før skatt	-10 754	-74 342
Permanente forskjeller	0	0
Skattepliktig inntekt	-10 754	-74 342



Betalbar skatt i balansen:		
Betalbar skatt på årets resultat	0	0
Sum betalbar skatt i balansen	0	0
Beregning av effektiv skattesats		
Resultat før skatt	-10 754	-74 342
Beregnet skatt av resultat før skatt	-2 366	-16 355
Sum	-2 366	-16 355
Effektiv skattesats	22,0 %	22,0 %

Skatteeffekten av midlertidige forskjeller og underskudd til fremføring som har gitt opphav til utsatt skatt og utsatte skattefordeler, spesifisert på typer av midlertidige forskjeller:

	2020	2019	Endring
Fordringer	-81 000	-81 000	0
Pensjonspremie/- forpliktelse	81 000	81 000	0
Akkumulert fremførbart underskudd	-245 993	-235 239	10 754
Grunnlag for beregning av utsatt skatt	-245 993	-235 239	10 754
Utsatt skattefordel (22 %)	-54 118	-51 753	2 366

Note 5 Fordringer og gjeld

	2020	2019
Fordringer med forfall senere enn ett år		
Andre kortsiktige fordringer	0	0
Andre langsiktige fordringer	138 662	138 662
Lån til Norsk Solenergi AS		
Lån til Andre selskaper		
Lån til Summa AS		
Sum	138 662	138 662
Kortsiktig investeringer		
Gjeld til kredittinstitusjoner	0	0
Andre Finansielle instrumenter	37 500	37 500
Aksjer i Digitize AS 17 500,00		
Andre Aksjer 20 000,00		
Sum	37 500	37 500
Gjeld sikret ved pant	0	0
Pantsatte eiendeler:		
Kundefordringer	0	0
Varer	0	0
Sum	0	0