



ÅRSREGNSKAPET FOR REGNSKAPSÅRET 2024 - GENERELL INFORMASJON

Enheten

Organisasjonsnummer:	920 692 842
Organisasjonsform:	Aksjeselskap
Foretaksnavn:	KENETH LARSEN HOLDING AS
Forretningsadresse:	Strandveien 112 9300 FINNSNES

Regnskapsår

Årsregnskapets periode:	01.01.2024 - 31.12.2024
-------------------------	-------------------------

Konsern

Mørselskap i konsern:	Ja
Konsernregnskap lagt ved:	Ja

Regnskapsregler

Regler for små foretak benyttet:	Ja
Benyttet ved utarbeidelsen av årsregnskapet til selskapet:	Regnskapslovens alminnelige regler
Benyttet ved utarbeidelsen av årsregnskapet til konsernet:	Regnskapslovens alminnelige regler

Årsregnskapet fastsatt av kompetent organ

Bekreftet av representant for selskapet:	Keneth Larsen
Dato for fastsettelse av årsregnskapet:	19.05.2025

Grunnlag for avgivelse

År 2024: Årsregnskapet er elektronisk innlevert
År 2023: Tall er hentet fra elektronisk innlevert årsregnskap fra 2024

Det er ikke krav til at årsregnskapet m.v. som sendes til Regnskapsregisteret er undertegnet. Kontrollen på at dette er utført ligger hos revisor/enhetens øverste organ. Sikkerheten ivaretas ved at innsender har rolle/rettighet for innsending av årsregnskapet via Altinn, og ved at det bekreftes at årsregnskapet er fastsatt av kompetent organ.

Brønnøysundregistrene, 27.06.2025



Resultatregnskap

Beløp i: NOK	Note	2024	2023
RESULTATREGNSKAP			
Inntekter			
Salgsinntekt	9	5 320 000	3 320 000
Sum inntekter		5 320 000	3 320 000
Kostnader			
Lønnskostnad	1, 2	4 859 285	3 017 469
Annen driftskostnad		174 924	170 005
Sum kostnader		5 034 209	3 187 474
Driftsresultat		285 791	132 526
Finansinntekter og finanskostnader			
Inntekt på investering i datterselskap og tilknyttet selskap		1 500 000	1 500 000
Annen renteinntekt		777	10
Annen finansinntekt		1 665	909
Sum finansinntekter		1 502 442	1 500 919
Annen rentekostnad			1 641
Sum finanskostnader		0	1 641
Netto finans		1 502 442	1 499 278
Resultat før skattekostnad		1 788 233	1 631 804
Skattekostnad	3	63 240	29 146
Årsresultat		1 724 993	1 602 658
Overføringer og disponeringer			
Ordinært utbytte	4	1 500 000	1 500 000
Overføringer til/fra annen egenkapital	4	224 993	102 658
Sum overføringer og disponeringer		1 724 993	1 602 658



Balanse

Beløp i: NOK	Note	2024	2023
BALANSE - EIENDELER			
Anleggsmidler			
Immaterielle eiendeler			
Sum immaterielle eiendeler		0	0
Varige driftsmidler			
Sum varige driftsmidler		0	0
Finansielle anleggsmidler			
Investering i datterselskap	6	13 978 362	13 978 362
Investeringer i tilknyttet selskap	6	3 550 000	3 550 000
Lån til tilknyttet selskap og felles kontrollert virksomhet	8	2 980 000	3 570 000
Investeringer i aksjer og andeler	6	4 036 800	4 440 000
Andre fordringer	10	300 000	
Sum finansielle anleggsmidler		24 845 162	25 538 362
Sum anleggsmidler		24 845 162	25 538 362
Omløpsmidler			
Varer			
Sum varer		0	0
Fordringer			
Andre fordringer		9 205	15 263
Konsernfordringer	8	1 500 000	1 500 000
Sum fordringer		1 509 205	1 515 263
Investeringer			
Sum investeringer		0	0
Bankinnskudd, kontanter og lignende			
Bankinnskudd, kontanter og lignende	7	573 837	431 010
Sum bankinnskudd, kontanter og lignende		573 837	431 010
Sum omløpsmidler		2 083 042	1 946 273



Balanse

Beløp i: NOK	Note	2024	2023
SUM EIENDELER		26 928 204	27 484 635
BALANSE - EGENKAPITAL OG GJELD			
Egenkapital			
Innskutt egenkapital			
Selskapskapital	4, 5	280 000	280 000
Overkurs	4	56 100	56 100
Annen innskutt egenkapital		0	0
Sum innskutt egenkapital		336 100	336 100
Opptjent egenkapital			
Annen egenkapital	4	18 345 254	18 120 261
Sum opptjent egenkapital		18 345 254	18 120 261
Sum egenkapital		18 681 354	18 456 361
Gjeld			
Langsiktig gjeld			
Sum avsetninger for forpliktelser		0	0
Annen langsiktig gjeld			
Langsiktig konserngjeld	8	5 400 000	6 000 000
Sum annen langsiktig gjeld		5 400 000	6 000 000
Sum langsiktig gjeld		5 400 000	6 000 000
Kortsiktig gjeld			
Leverandørgjeld		3 691	517 158
Betalbar skatt	3	63 240	29 146
Skyldige offentlige avgifter		481 480	213 955
Kortsiktig konserngjeld	4,8	1 500 000	1 500 738
Annen kortsiktig gjeld	8	798 438	767 276
Sum kortsiktig gjeld		2 846 849	3 028 273
Sum gjeld		8 246 849	9 028 273
SUM EGENKAPITAL OG GJELD		26 928 203	27 484 634



Balanse

Beløp i: NOK	Note	2024	2023
---------------------	-------------	-------------	-------------



Konsernets resultatregnskap

Beløp i: NOK	Note	2024	2023
RESULTATREGNSKAP			
Inntekter			
Salgsinntekt	1	178 436 944	157 838 128
Annen driftsinntekt		44 844 761	24 979 708
Sum inntekter		223 281 705	182 817 836
Kostnader			
Varekostnad		24 719 528	29 559 393
Lønnskostnad	2,3	40 879 409	32 870 444
Avskrivning på varige driftsmidler og immaterielle eiendeler	4	13 783 132	6 360 928
Annen driftskostnad	5,6	83 483 487	85 597 749
Sum kostnader		162 865 556	154 388 514
Driftsresultat		60 416 149	28 429 322
Finansinntekter og finanskostnader			
Annen renteinntekt		85 957	57 281
Annen finansinntekt		671 604	240 620
Sum finansinntekter		757 561	297 901
Annen rentekostnad		16 119 387	8 110 635
Annen finanskostnad		107	28 375
Sum finanskostnader		16 119 494	8 139 010
Netto finans		-15 361 933	-7 841 109
Resultat før skattekostnad		45 054 216	20 588 213
Skattekostnad	7	9 831 348	4 525 951
Årsresultat	13	35 222 868	16 062 262



Konsernets balanse

Beløp i: NOK	Note	2024	2023
BALANSE - EIENDELER			
Anleggsmidler			
Immaterielle eiendeler			
Varige driftsmidler			
Tomter, bygninger og annen fast eiendom		16 115 621	6 701 494
Skip, rigger, fly og lignende		278 661 383	230 590 228
Driftsløsøre, inventar, verktøy, kontormaskiner og lignende		3 320 387	3 746 331
Sum varige driftsmidler	4,9	298 097 391	241 038 053
Finansielle anleggsmidler			
Investeringer i tilknyttet selskap	10	3 550 000	3 550 000
Lån til tilknyttet selskap og felles kontrollert virksomhet		2 980 000	3 570 000
Investeringer i aksjer og andeler		4 051 800	4 455 000
Andre fordringer	6	21 421 011	26 862 769
Sum finansielle anleggsmidler		32 002 811	38 437 769
Sum anleggsmidler		330 100 202	279 475 822
Omløpsmidler			
Varer			
Fordringer			
Kundefordringer	8,9	55 383 577	32 479 375
Andre fordringer		9 122 620	7 992 412
Sum fordringer		64 506 197	40 471 787
Investeringer			
Markedsbaserte aksjer		2 569 188	0
Sum investeringer		2 569 188	0
Bankinnskudd, kontanter og lignende			
Bankinnskudd, kontanter og lignende	14	24 140 801	25 007 800
Sum bankinnskudd, kontanter og lignende		24 140 801	25 007 800
Sum omløpsmidler		91 216 186	65 479 587



Konsernets balanse

Beløp i: NOK	Note	2024	2023
SUM EIENDELER		421 316 388	344 955 409
BALANSE - EGENKAPITAL OG GJELD			
Egenkapital			
Innskutt egenkapital			
Selskapskapital	11,12	280 000	280 000
Overkurs		56 100	56 100
Sum innskutt egenkapital		336 100	336 100
Opptjent egenkapital			
Annen egenkapital		111 145 137	77 422 270
Sum opptjent egenkapital		111 145 137	77 422 270
Sum egenkapital		111 481 237	77 758 370
Gjeld			
Langsiktig gjeld			
Utsatt skatt	7	20 465 757	10 697 649
Sum avsetninger for forpliktelser		20 465 757	10 697 649
Annen langsiktig gjeld			
Gjeld til kredittinstitusjoner	9	191 430 180	239 910 740
Sum annen langsiktig gjeld		191 430 180	239 910 740
Sum langsiktig gjeld		211 895 937	250 608 389
Kortsiktig gjeld			
Leverandørgjeld		89 612 479	9 193 239
Betalbar skatt	7	63 240	29 146
Skyldige offentlige avgifter		4 871 640	3 412 822
Utbytte		1 500 000	1 500 000
Annen kortsiktig gjeld		1 891 855	2 453 442
Sum kortsiktig gjeld		97 939 214	16 588 649
Sum gjeld		309 835 151	267 197 038



Konsernets balanse

Beløp i: NOK	Note	2024	2023
SUM EGENKAPITAL OG GJELD		421 316 388	344 955 408



Brønnøysundregistrene

ÅRSREGNSKAP FOR REGNSKAPSÅRET 2024 - GENERELL INFORMASJON

Journalnummer: 2025 521410

Enheten

Organisasjonsnummer: 920 692 842
Organisasjonsform: Aksjeselskap
Foretaksnavn: KENETH LARSEN HOLDING AS
Forretningsadresse: Strandveien 112
9300 FINNSNES

Regnskapsår

Årsregnskapets periode: 01.01.2024 - 31.12.2024

Konsern

Morselskap i konsern: Ja
Konsernregnskap lagt ved: Ja

Regnskapsregler

Regler for små foretak benyttet: Ja
Benyttet ved utarbeidelsen av
årsregnskapet til selskapet: Regnskapslovens alminnelige regler
Benyttet ved utarbeidelsen av
årsregnskapet til konsernet: Regnskapslovens alminnelige regler

Årsregnskapet fastsatt av kompetent organ

Bekreftet av representant for selskapet: Keneth Larsen
Dato for fastsettelse av årsregnskapet: 19.05.2025

Revisjon

Årsregnskapet er utarbeidet av ekstern
autorisert regnskapsfører: Ja
Ekstern autorisert regnskapsfører har i
løpet av regnskapsåret bistått ved den
løpende regnskapsføringen eller utført
andre tjenester for selskapet enn å
utarbeide årsregnskapet: Ja

Grunnlag for avgivelse

År 2024: Årsregnskap er elektronisk innlevert.
År 2023: Tall er hentet fra elektronisk innlevert årsregnskap fra 2024.

Det er ikke krav til at årsregnskapet m.v. som sendes til Regnskapsregisteret er undertegnet. Kontrollen på at dette er utført ligger hos revisor/enhetens øverste organ. Sikkerheten ivaretas ved at innsender har rolle/rettighet for innsending av årsregnskapet via Altinn, og ved at det bekreftes at årsregnskapet er fastsatt av kompetent organ.

Brønnøysundregistrene, 26.06.2025

Brønnøysundregistrene
Postadresse: Postboks 900, 8910 Brønnøysund
Telefon: 75 00 75 00
E-post: firmapost@brreg.no Internett: www.brreg.no
Organisasjonsnummer: 974 760 673



Organisasjonsnr: 920 692 842
KENETH LARSEN HOLDING AS

RESULTATREGNSKAP

Beløp i: NOK	Note	2024	2023
RESULTATREGNSKAP			
Inntekter			
Salgsinntekt	9	5 320 000	3 320 000
Sum inntekter		5 320 000	3 320 000
Kostnader			
Lønnskostnad	1, 2	4 859 285	3 017 469
Annen driftskostnad		174 924	170 005
Sum kostnader		5 034 209	3 187 474
Driftsresultat		285 791	132 526
Finansinntekter og finanskostnader			
Inntekt på investering i datterselskap og tilknyttet selskap		1 500 000	1 500 000
Annen renteinntekt		777	10
Annen finansinntekt		1 665	909
Sum finansinntekter		1 502 442	1 500 919
Annen rentekostnad			1 641
Sum finanskostnader		0	1 641
Netto finans		1 502 442	1 499 278
Resultat før skattekostnad		1 788 233	1 631 804
Skattekostnad	3	63 240	29 146
Årsresultat		1 724 993	1 602 658
Overføringer og disponeringer			
Ordinært utbytte	4	1 500 000	1 500 000
Overføringer til/fra annen egenkapital	4	224 993	102 658
Sum overføringer og disponeringer		1 724 993	1 602 658



Organisasjonsnr: 920 692 842
KENETH LARSEN HOLDING AS

BALANSE

Beløp i: NOK	Note	2024	2023
BALANSE - EIENDELER			
Anleggsmidler			
Immaterielle eiendeler			
Sum immaterielle eiendeler		0	0
Varige driftsmidler			
Sum varige driftsmidler		0	0
Finansielle anleggsmidler			
Investering i datterselskap	6	13 978 362	13 978 362
Investeringer i tilknyttet selskap	6	3 550 000	3 550 000
Lån til tilknyttet selskap og felles kontrollert virksomhet	8	2 980 000	3 570 000
Investeringer i aksjer og andeler	6	4 036 800	4 440 000
Andre fordringer	10	300 000	
Sum finansielle anleggsmidler		24 845 162	25 538 362
Sum anleggsmidler		24 845 162	25 538 362
Omløpsmidler			
Varer			
Sum varer		0	0
Fordringer			
Andre fordringer		9 205	15 263
Konsernfordringer	8	1 500 000	1 500 000
Sum fordringer		1 509 205	1 515 263
Investeringer			
Sum investeringer		0	0
Bankinnskudd, kontanter og lignende			
Bankinnskudd, kontanter og lignende	7	573 837	431 010
Sum bankinnskudd, kontanter og lignende		573 837	431 010
Sum omløpsmidler		2 083 042	1 946 273
SUM EIENDELER		26 928 204	27 484 635
BALANSE - EGENKAPITAL OG GJELD			



Egenkapital			
Innskutt egenkapital			
Selskapskapital	4, 5	280 000	280 000
Overkurs	4	56 100	56 100
Annen innskutt egenkapital		0	0
Sum innskutt egenkapital		336 100	336 100
Opptjent egenkapital			
Annen egenkapital	4	18 345 254	18 120 261
Sum opptjent egenkapital		18 345 254	18 120 261
Sum egenkapital		18 681 354	18 456 361
Gjeld			
Langsiktig gjeld			
Sum avsetninger for forpliktelseser			
		0	0
Annen langsiktig gjeld			
Langsiktig konserngjeld	8	5 400 000	6 000 000
Sum annen langsiktig gjeld		5 400 000	6 000 000
Sum langsiktig gjeld		5 400 000	6 000 000
Kortsiktig gjeld			
Leverandørgjeld		3 691	517 158
Betalbar skatt	3	63 240	29 146
Skyldige offentlige avgifter		481 480	213 955
Kortsiktig konserngjeld	4,8	1 500 000	1 500 738
Annen kortsiktig gjeld	8	798 438	767 276
Sum kortsiktig gjeld		2 846 849	3 028 273
Sum gjeld		8 246 849	9 028 273
SUM EGENKAPITAL OG GJELD		26 928 203	27 484 634



Organisasjonsnr: 920 692 842
KENETH LARSEN HOLDING AS

KONSERNRESULTATREGNSKAP

Beløp i: NOK	Note	2024	2023
RESULTATREGNSKAP			
Inntekter			
Salgsinntekt	1	178 436 944	157 838 128
Annen driftsinntekt		44 844 761	24 979 708
Sum inntekter		223 281 705	182 817 836
Kostnader			
Varekostnad		24 719 528	29 559 393
Lønnskostnad	2,3	40 879 409	32 870 444
Avskrivning på varige driftsmidler og immaterielle eiendeler	4	13 783 132	6 360 928
Annen driftskostnad	5,6	83 483 487	85 597 749
Sum kostnader		162 865 556	154 388 514
Driftsresultat		60 416 149	28 429 322
Finansinntekter og finanskostnader			
Annen renteinntekt		85 957	57 281
Annen finansinntekt		671 604	240 620
Sum finansinntekter		757 561	297 901
Annen rentekostnad		16 119 387	8 110 635
Annen finanskostnad		107	28 375
Sum finanskostnader		16 119 494	8 139 010
Netto finans		-15 361 933	-7 841 109
Resultat før skattekostnad		45 054 216	20 588 213
Skattekostnad	7	9 831 348	4 525 951
Årsresultat	13	35 222 868	16 062 262



Organisasjonsnr: 920 692 842
KENETH LARSEN HOLDING AS

KONSERNBALANSE

Beløp i: NOK	Note	2024	2023
BALANSE - EIENDELER			
Anleggsmidler			
Immaterielle eiendeler			
Varige driftsmidler			
Tomter, bygninger og annen fast eiendom			
		16 115 621	6 701 494
Skip, rigger, fly og lignende			
		278 661 383	230 590 228
Driftsløsøre, inventar, verktøy, kontormaskiner og lignende			
		3 320 387	3 746 331
Sum varige driftsmidler	4,9	298 097 391	241 038 053
Finansielle anleggsmidler			
Investeringer i tilknyttet selskap			
	10	3 550 000	3 550 000
Lån til tilknyttet selskap og felles kontrollert virksomhet			
		2 980 000	3 570 000
Investeringer i aksjer og andeler			
		4 051 800	4 455 000
Andre fordringer	6	21 421 011	26 862 769
Sum finansielle anleggsmidler		32 002 811	38 437 769
Sum anleggsmidler		330 100 202	279 475 822
Omløpsmidler			
Varer			
Fordringer			
Kundefordringer			
	8,9	55 383 577	32 479 375
Andre fordringer			
		9 122 620	7 992 412
Sum fordringer		64 506 197	40 471 787
Investeringer			
Markedsbaserte aksjer			
		2 569 188	0
Sum investeringer		2 569 188	0
Bankinnskudd, kontanter og lignende			
Bankinnskudd, kontanter og lignende			
	14	24 140 801	25 007 800
Sum bankinnskudd, kontanter og lignende		24 140 801	25 007 800
Sum omløpsmidler		91 216 186	65 479 587



SUM EIENDELER		421 316 388	344 955 409
BALANSE - EGENKAPITAL OG GJELD			
Egenkapital			
Innskutt egenkapital			
Selskapskapital	11,12	280 000	280 000
Overkurs		56 100	56 100
Sum innskutt egenkapital		336 100	336 100
Opptjent egenkapital			
Annen egenkapital		111 145 137	77 422 270
Sum opptjent egenkapital		111 145 137	77 422 270
Sum egenkapital		111 481 237	77 758 370
Gjeld			
Langsiktig gjeld			
Utsatt skatt	7	20 465 757	10 697 649
Sum avsetninger for forpliktelses		20 465 757	10 697 649
Annen langsiktig gjeld			
Gjeld til kredittinstitusjoner	9	191 430 180	239 910 740
Sum annen langsiktig gjeld		191 430 180	239 910 740
Sum langsiktig gjeld		211 895 937	250 608 389
Kortsiktig gjeld			
Leverandørgjeld		89 612 479	9 193 239
Betalbar skatt	7	63 240	29 146
Skyldige offentlige avgifter		4 871 640	3 412 822
Utbytte		1 500 000	1 500 000
Annen kortsiktig gjeld		1 891 855	2 453 442
Sum kortsiktig gjeld		97 939 214	16 588 649
Sum gjeld		309 835 151	267 197 038
SUM EGENKAPITAL OG GJELD		421 316 388	344 955 408



Organisasjonsnr: 920 692 842
KENETH LARSEN HOLDING AS

NOTEOPPLYSNINGER - SELSKAP - alle poster oppgitt i hele tall

Note

1

Regnskapsprinsipper

Årsregnskapet er satt opp i samsvar med regnskapsloven. Følgende regnskapsprinsipper er anvendt: Salgsinntekter Inntektsføring ved salg av varer skjer på leveringstidspunktet. Tjenester inntektsføres etter hvert som de leveres. For anleggskontrakter anvendes løpende inntektsføring med fortjeneste. For identifiserbare tapsprosjekter foretas det avsetning for hele det forventede beløpet. Klassifisering og vurdering av balanseposter Omløpsmidler og kortsiktig gjeld omfatter poster som knytter seg til varekretsløpet. For andre poster enn kundefordringer omfattes poster som forfaller til betaling innen ett år etter transaksjonsdagen. Anleggsmidler er eiendeler bestemt til varig eie og bruk. Langsiktig gjeld er gjeld som forfaller senere enn ett år etter transaksjonsdagen. Omløpsmidler vurderes til laveste av anskaffelseskost og virkelig verdi. Kortsiktig gjeld balanseføres til nominelt beløp på etableringstidspunktet. Langsiktig gjeld med unntak av andre avsetninger balanseføres til nominelt beløp på etableringstidspunktet. Fordringer Kundefordringer og andre fordringer er oppført i balansen til pålydende etter fradrag for avsetning til forventet tap. avsetning til tap gjøres på grunnlag av individuelle vurderinger av de enkelte fordringene. I tillegg vurderes det for øvrige kundefordringer en uspesifisert avsetning for å dekke antatt tap. Skatt Skattekostnaden i resultatregnskapet omfatter både periodens betalbare skatt og endring i utsatt skatt. Utsatt skatt er beregnet med skattesatsen ved utgangen av regnskapsåret (22 %) på grunnlag av skattereduserende og skatteøkende midlertidige forskjeller som eksisterer mellom regnskapsmessige og skattemessige verdier. I beregningen er det også medtatt skattemessig framførbart underskudd ved regnskapsårets utgang. Skatteøkende og skattereduserende midlertidige forskjeller som reverserer eller kan reversere i samme periode er utlignet og nettoført. Kontantstrømsoppstilling Kontantstrømsoppstillingen er utarbeidet etter den indirekte metoden. Kontanter og kontantekvivalenter omfatter kontanter og bankinnskudd. Konsernforhold Selskapet er morselskap i konsern og utarbeider også konsernregnskap.

Note

1

Er det usikkerhet om fortsatt drift?: Nei

Note

2

Antall årsverk i regnskapsåret

5.00

Note



2

Spesifisering av resultatregnskapet

Lønnskostnader

<u>Lønn</u>	<u>Årets</u>	<u>Fjorårets</u>
	4429170.00	2743446.00
<u>Folketrygdavgift</u>	<u>Årets</u>	<u>Fjorårets</u>
	256142.00	152040.00
<u>Pensjonskostnader</u>	<u>Årets</u>	<u>Fjorårets</u>
	173328.00	121983.00
<u>Andre ytelser</u>	<u>Årets</u>	<u>Fjorårets</u>
	645.00	
<u>Sum lønnskostnader</u>	<u>Årets</u>	<u>Fjorårets</u>
	4859285.00	3017469.00

Mer om årsverk og lønn

Det er i 2024 utbetalt kr 661 200 i godtgjørelse til daglig leder. Det er ikke utbetalt styrehonorar til selskapets styre. Det er for 2024 kostnadsført kr 79 884 i revisjonshonorar og kr 0 i rådgivning fra selskapets revisor. Foretaket er pliktig til å ha tjenstepensjonsordning etter lov om obligatorisk tjenstepensjon, og har etablert pensjonsordning som tilfredsstillende kravene i loven.

Note

Ekstraordinære inntekter og kostnader

<u>Sum</u>	<u>Beløp</u>
<u>Balanseført verdi 31.12.</u>	<u>Varige driftsmidler Immaterielle eiend.</u>

Konsernregnskap

Morselskapet sitt navn

Forretningskontor for morselskapet

Begrunnelse for at datterselskap er utelatt fra konsolideringen

Konsern, tilknyttet selskap m.v. - fordringer og gjeld

Fordringer

<u>Samlet beløp - tilknyttet selskap</u>	<u>Årets</u>	<u>Fjorårets</u>
--	--------------	------------------



Organisasjonsnr: 920 692 842
KENETH LARSEN HOLDING AS

NOTEOPPLYSNINGER - KONSERN

- alle poster oppgitt i hele tall



Årsoppgjør



Keneth Larsen Holding AS
2024

Utarbeidet av: Kelmer AS Org.nr: 988573108

Keneth Larsen Holding AS Org.nr. 920692842



Resultatregnskap



Keneth Larsen Holding AS

	Note	2024	2023
Salgsinntekter	9	5 320 000	3 320 000
Sum driftsinntekter		5 320 000	3 320 000
Lønnskostnad	1, 2	4 889 288	3 017 469
Annen driftskostnad		174 924	170 005
Sum driftskostnad		5 034 209	3 187 474
Driftsresultat		285 791	132 526
Inntekt på investering i datterselskap		1 500 000	1 500 000
Annen renteinntekt		777	10
Annen finansinntekt		1 665	909
Sum finansinntekter		1 502 442	1 500 919
Annen rentekostnad		0	1 641
Sum finanskostnader		0	1 641
Sum netto finansposter		1 502 442	1 499 278
Ordinært resultat før skattekostnad		1 788 233	1 631 804
Skattekostnad på ordinært resultat	3	63 240	29 146
Ordinært resultat		1 724 993	1 602 658
Årsresultat		1 724 993	1 602 658
Overført annen egenkapital	4	224 993	102 658
Avsatt til utbytte	4	1 500 000	1 500 000
Sum disponert		1 724 993	1 602 658



Balanse

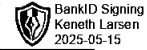


Keneth Larsen Holding AS

	Note	2024	2023
Eiendeler			
Anleggsmidler			
Finansielle anleggsmidler			
Investeringer i datterselskap	6	13 978 362	13 978 362
Investering i tilknyttet selskap	6	3 550 000	3 550 000
Lån til tilknyttet selskap	8	2 980 000	3 570 000
Investeringer i aksjer og andeler	6	4 036 800	4 440 000
Andre langsiktige fordringer	10	300 000	0
Sum finansielle anleggsmidler		24 845 162	25 538 362
Sum anleggsmidler		24 845 162	25 538 362
Omløpsmidler			
Fordringer			
Kortsiktige konsernfordringer	8	1 500 000	1 500 000
Andre fordringer		9 205	15 263
Sum fordringer		1 509 205	1 515 263
Bankinnskudd, kontanter o.l.	7	573 837	431 010
Sum omløpsmidler		2 083 042	1 946 273
Sum eiendeler		26 928 204	27 484 635



Balanse



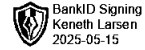
Keneth Larsen Holding AS

	Note	2024	2023
Egenkapital og gjeld			
Egenkapital			
Innskutt egenkapital			
Selskapskapital	4, 5	280 000	280 000
Overkurs	4	56 100	56 100
Sum innskutt egenkapital		336 100	336 100
Opptjent egenkapital			
Annen egenkapital	4	18 345 254	18 120 261
Sum opptjent egenkapital		18 345 254	18 120 261
Sum egenkapital		18 681 354	18 456 361
Gjeld			
Langsiktig gjeld			
Langsiktig konserngjeld	8	5 400 000	6 000 000
Sum annen langsiktig gjeld		5 400 000	6 000 000
Kortsiktig gjeld			
Leverandørgjeld		3 691	517 159
Betalbar skatt	3	63 240	29 146
Skyldige offentlige avgifter		481 480	213 955
Utbytte	4	1 500 000	1 500 000
Kortsiktig konserngjeld	8	0	738
Annen kortsiktig gjeld	8	798 438	767 276
Sum kortsiktig gjeld		2 846 850	3 028 274
Sum gjeld		8 246 850	9 028 274
Sum egenkapital og gjeld		26 928 204	27 484 635

Firnsnes ,
Keneth Larsen Holding AS

Keneth Larsen
Styrets leder

Keneth Larsen Holding AS Org.nr. 920692842



Regnskapsprinsipper

Årsregnskapet er satt opp i samsvar med regnskapsloven. Følgende regnskapsprinsipper er anvendt:

Salgsinntekter

Inntektsføring ved salg av varer skjer på leveringstidspunktet. Tjenester inntektsføres etter hvert som de leveres. For anleggskontrakter anvendes løpende inntektsføring med fortjeneste. For identifiserbare tapsprosjekter foretas det avsetning for hele det forventede beløpet.

Klassifisering og vurdering av balanseposter

Omløpsmidler og kortsiktig gjeld omfatter poster som knytter seg til vækeretsløpet. For andre poster enn kundefordringer omfattes poster som forfaller til betaling innen ett år etter transaksjonsdagen. Anleggsmidler er eiendeler bestemt til varig eie og bruk. Langsiktig gjeld er gjeld som forfaller senere enn ett år etter transaksjonsdagen.

Omløpsmidler vurderes til laveste av anskaffelseskost og virkelig verdi. Kortsiktig gjeld balanseføres til nominelt beløp på etableringstidspunktet.

Langsiktig gjeld med unntak av andre avsetninger balanseføres til nominelt beløp på etableringstidspunktet.

Fordringer

Kundefordringer og andre fordringer er oppført i balansen til pålydende etter fradrag for avsetning til forventet tap. Avsetning til tap gjøres på grunnlag av individuelle vurderinger av de enkelte fordringene. I tillegg vurderes det for øvrige kundefordringer en uspesifisert avsetning for å dekke antatt tap.

Skatt

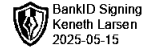
Skattekostnaden i resultatregnskapet omfatter både periodens betalbare skatt og endring i utsatt skatt. Utsatt skatt er beregnet med skattesatsen ved utgangen av regnskapsåret (22 %) på grunnlag av skattereduserende og skatteøkende midlertidige forskjeller som eksisterer mellom regnskapsmessige og skattemessige verdier. I beregningen er det også medtatt skattemessig framførbart underskudd ved regnskapsårets utgang. Skatteøkende og skattereduserende midlertidige forskjeller som reverserer eller kan reversere i samme periode er utlignet og nettoført.

Kontantstrømsoppstilling

Kontantstrømsoppstillingen er utarbeidet etter den indirekte metoden. Kontanter og kontantekvivalenter omfatter kontanter og bankinnskudd.

Konsernforhold

Selskapet er morselskap i konsern og utarbeider også konsernregnskap.



Note 1 Årsverk, lønn og ytelser

Antall årsverk i regnskapsåret: 5

Lønnskostnader	Årets	Fjorårets
Lønn	4 429 170	2 743 446
Folketrygdavgift	256 142	152 040
Pensjonskostnader	173 328	121 983
Andre ytelser	645	
Sum lønnskostnader	4 859 285	3 017 469

Mer om årsverk og lønn

Det er i 2024 utbetalt kr 661 200 i godtgjørelse til daglig leder. Det er ikke utbetalt styrehonorar til selskapets styre.

Det er for 2024 kostnadsført kr 79 884 i revisjonshonorar og kr 0 i rådgivning fra selskapets revisor.

Foretaket er pliktig til å ha tjenstepensjonsordning etter lov om obligatorisk tjenstepensjon, og har etablert pensjonsordning som tilfredsstillende kravene i loven.

Note 2 Lån/sikkerhet ledende

Det er ikke gitt lån eller sikkerhetsstillelse til ledende personer, aksjeeiere m.v

Note 3 Skatt

Årets skattekostnad fremkommer slik

	2024	2023
Skatt på årets resultat	63 240	29 146
Årets skattekostnad	63 240	29 146

Beregning av skattepliktig inntekt

	2024	2023
Resultat før skatter	1 788 233	1 631 804
Permanente forskjeller	-1 500 777	-1 499 320
Årets skattegrunnlag	287 456	132 484
Betalbar skatt	63 240	29 146
Skyldig betalbar skatt	63 240	29 146



Note 4 Egenkapital

	Aksjekapital	Overkurs	Ann egenkapital	Sum
Egenkapital 01.01.	280 000	56 100	18 120 261	18 456 361
Årets resultat	0	0	1 724 993	1 724 993
Avsatt utbytte	0	0	-1 500 000	-1 500 000
Egenkapital 31.12.	280 000	56 100	18 345 254	18 681 354

Note 5 Aksjekapital og aksjonærinformasjon

Aksjekapitalen i selskapet pr 31.12 består av:

	Antall	Pålydende	Balanseført
Aksjer	250	1 120	280 000

Eierstruktur

De største aksjonærene i selskapet pr. 31.12 var:

	Antall	Eierandel	Stemmeandel
Kenneth Larsen	250	100,00%	100,00%

Note 6 Datterselskaper mv.

Anleggsmidler

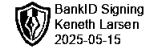
	Balanseført verdi	Eierandel	Egenkapital siste år	Resultat siste år
2GM Eiendom AS	3 300 000	50,00%	10 555 102	618 818
Vikaveien 165 AS	250 000	50,00%	438 712	-34 153
Brisk Aqua AS	4 036 800	33,04%	0	0
Sum	7 586 800			

Aksjer i datterselskaper

	Balanseført verdi	Eierandel	Egenkapital siste år	Resultat siste år
Finnsnes Dykk & Anleggsservice AS	13 978 362	100,00%	105 687 386	35 147 413
Eminik Eiendom AS	0	100,00%	1 090 812	-149 526
Sum	13 978 362			

Note 7 Bunde midler

I posten bankinnskudd, kontanter mv. inngår bundne bankinnskudd med kr 224 331.



Note 8 Mellomværende med nærstående parter

Mellomværende med selskap i samme konsern

	2024	2023
Langsiktige fordringer		
Foretak i samme konsern	2 980 000	3 570 000
Kortsiktige fordringer		
Foretak i samme konsern	1 500 000	1 500 000
Langsiktig gjeld		
Foretak i samme konsern	5 400 000	6 000 000
Kortsiktig gjeld		
Foretak i samme konsern	0	500 738
Gjeld til aksjonær	372 947	512 947

Note 9 Transaksjoner med nærstående parter

	2024	2023
Administrative tjenester til Finnsnes Dykk & Anleggsservice AS	5 200 000	3 200 000
Administrative tjenester til 2GM Eiendom AS	120 000	120 000

Note 10 Andre langsiktige fordringer

Selskapet har ytet et lån til MLI AS, som pr 31.12.24 utgjør 300 000. Lånet skal innfris innen 31.12.2026.

Lånet renteberegnes ikke.



Keneth Larsen Holding AS

Kontantstrømanalyse

(NRS - Indirekte modell)

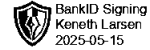


	2024	2023
Kontantstrømmer fra operasjonelle aktiviteter		
Resultat før skattekostnad	1 788 233	1 631 804
- Periodens betalte skatter	-29 146	-75 875
-/+ Gevinst/tap ved salg av anleggsmidler	0	0
+ Ordinære avskrivninger	0	0
+/- Endring i varelager	0	0
+/- Endring i kundefordringer	0	725 000
+/- Endring i leverandørgjeld	-513 468	444 238
+/- Endring i andre tidsavgrensningsposter	4 745	-705 584
= Netto kontantstrøm fra operasjonelle aktiviteter	1 250 364	2 019 583
Kontantstrømmer fra investeringsaktiviteter		
+ Innbetalinger ved salg av varige driftsmidler	0	0
- Utbetalinger ved kjøp av varige driftsmidler	0	0
+ Innbetalinger ved salg av aksjer og andeler	403 200	0
- Utbetalinger ved kjøp av aksjer og andeler	0	-4 440 000
= Netto kontantstrøm fra investeringsaktiviteter	993 200	-6 460 000
Kontantstrømmer fra finansieringsaktiviteter		
+ Innbetalinger ved opptak av ny langsiktig gjeld	0	6 000 000
+ Innbetalinger ved opptak av ny kortsiktig gjeld	0	0
- Utbetalinger ved nedbetaling av langsiktig gjeld	-600 000	0
- Utbetalinger ved nedbetaling av kortsiktig gjeld	-738	-600 000
+/- Netto endring i kassekreditt	0	0
- Utbetaling av utbytte	-1 500 000	-1 000 000
= Netto kontantstrøm fra finansieringsaktiviteter	-2 100 738	4 400 000
= Netto endring i kontanter og kontantekvivalenter	142 826	-40 417
+ Beholdning av kontanter og kontantekvivalenter ved periodens begynnelse	431 010	471 428
= Beholdning av kontanter og kontantekvivalenter ved periodens slutt	573 837	431 011



Årsberetning 2024

Keneth Larsen Holding AS



1. Virksomhetens art og lokalisering

Keneth Larsen Holding konsern består av Keneth Larsen Holding AS, det heleidee datterselskapet Finnsnes Dykk & Anleggsservice AS og Eminik Eiendom AS. Konsernet driver med aksjeinvestering, utleie av leiligheter, samt dykkeroppdrag og anleggsvirksomhet. Selskapet er lokalisert i Senja kommune.

2. Rettvisende oversikt over utvikling og stilling

	2024	2023	2022	2021
Omsetning	223 281 705	182 817 836	123 893 456	124 520 163
Resultat før skatt	45 054 216	20 588 213	1 153 971	22 553 743
Resultatgrad	20,2%	11,3%	0,9%	18,1%
Totalkapital	421 316 388	344 955 408	166 482 008	104 333 707
Egenkapital	111 481 237	77 758 370	63 196 108	63 300 598
Egenkapitalgrad	26,5%	22,5%	38,0%	60,7%

Konsernet har hatt en omsetningsøkning på 22,1%. Resultatgraden (inkl salg driftsmidler) er på 20,2%, noe som er en økning fra i fjor på 8,9%. Konsernet har en egenkapitalandel på 26,5%. Likviditeten er god. Utviklingen i omsetning, resultatgrad og egenkapitalandel er som forventet.

Omsetningen har hatt en fin økning, og styret mener at konsernet har en god drift. Styret mener at konsernet har gode forutsetninger for fortsatt vekst.

Styret mener at årsregnskapet gir et rettvisende bilde av konsernets eiendeler og gjeld, finansielle stilling og resultat.

3. Sentrale risikoer og usikkerhetsfaktorer

Finnsnes Dykk & Anleggsservice AS er i vekst og leide i 2024 inn et ekstra fartøy for å håndtere den økte oppdragsmengden, i påvente av YNGVE som var forsinket. På slutten av året solgte selskapet en båt, som også hadde vært utleid gjennom hele 2024. I 2025 vil det leveres tre nye båter til selskapet, YNGVE, FDA NIKLAS og FDA EMILIE. Investeringene er kapitalkrevende samtidig som det gir nye muligheter i både eksisterende og nye markeder. Kun et fartøy opererte i spot markedet i 2024, resterende fire fartøy var i fast kontrakt, og ett var utleid. For å sikre god inntjening på investert kapital har selskapet høyt fokus på etablering av gode administrative rutiner, kostnadskontroll, og sikre god økonomisk oversikt.

Konsernet og konsernets kunder er opptatt av miljøavtrykket som selskapet etterlater. Nyinvesteringene er derfor hybridbåter, og selskapet møter fremtidens miljøkrav. Selskapet har også fått støtte fra Enova til ombygging av eksisterende båt, NIKLAS. Ombyggingen ble utført i 2024. Hybridbåtene vil gi lavere utslipp enn tradisjonelle båter.

4. Markedsutsikter

Omsetningen er økende, og styret mener at konsernet har en god drift. Styret mener at konsernet har gode forutsetninger for fortsatt vekst. Driftsinntektene for 2025 ligger an til å bli noe høyere enn for 2024. I et langsiktig perspektiv vurderes utsiktene for konsernets virksomhet som gode. Konsernets markedsrisiko vurderes som lav.

5. Fortsatt drift

Årsregnskapet for 2024 er satt opp under forutsetning av fortsatt drift. Det bekreftes herved at forutsetningen for fortsatt drift er til stede.



6. Likviditet

Konsernets langsiktige gjeld er knyttet til driftsmidler. Konsernets kortsiktige gjeld er i hovedsak knyttet til leverandørgjeld og skyldige offentlige avgifter og andre driftsrelaterte poster.

Styret oppfatter likviditeten og finansielle stilling pr. 31.12.2024 som tilfredsstillende holdt opp mot kon: løpende forpliktelser. Ut fra konsernets stilling vurderer styret konsernets kreditt- og likviditetsrisiko som... nærmeste årene.



7. Finansiell risiko

Konsernet ønsker å kombinere leasingfinansiering og lånefinansiering ved større investeringer og mener denne finansieringsmodellen reduserer konsernets risiko. Leasingfinansiering medfører startleie på objektene, noe som utfordrer likviditeten. Lånefinansieringen øker gjeldsgraden. Konsernet har et godt samarbeid med bank og leasingselskap i disse vurderingene.

8. Forsknings- og utviklingsaktiviteter

Konsernet har for tiden ingen pågående forsknings- og utviklingsaktiviteter.

9. Arbeidsmiljø

Sykefraværet i konsernet var på totalt 10 % av total arbeidstid. Styret anser dette som høyt, og vil fortsette arbeidet med å redusere antall sykedager.

Det er rapportert en forsikringssak med skade på materiell. Utover det har det ikke forekommet eller blitt rapportert alvorlige arbeidsuhell eller ulykker i løpet av året, som har resultert i store materielle skader eller personskader.

Arbeidsmiljøet betraktes som godt, og det iverksettes løpende tiltak for forbedringer.

10. Ytre miljø

Konsernet forurensrer ikke mer enn hva som er vanlig for bransjen. Konsernet treffer tiltak for å beskytte miljøet når dette er nødvendig. Dette vurderes fortløpende ved hver enkelt situasjon samtidig som det også innarbeides i planer for drift og utvikling.

11. Likestilling

Konsernet har pr. utgangen av året 53 ansatte, av disse er 3 kvinner (6 %). Konsernet har som policy at arbeid av lik verdi skal gi lik lønn.

Konsernet arbeider aktivt, målrettet og planmessig for likestilling innenfor virksomheten. Ved rekruttering, både internt og eksternt prioriteres personlige kvalifikasjoner fremfor kjønn. Det underrepresenterte kjønn vil i større grad bli oppfordret til å søke. På denne måten vil selskapet forsøke å øke kvinneandelen i de stillingskategorier hvor denne er særskilt lav.

12. Tiltak for å hindre diskriminering mv.

Konsernet arbeider aktivt for å fremme likestilling, sikre like muligheter og rettigheter og hindre diskriminering på grunn av etnisitet, nasjonal opprinnelse, avstamning, hudfarge, språk, religion og livssyn. For å bidra til dette, har konsernet blant annet etablert rutiner for rekruttering, hvor søkere fra underrepresenterte grupper oppfordres til å søke. Det er også foretatt en gjennomgang av kriteriene for karriereutvikling og lederstillinger i konsernet.

13. Redegjørelse for aktsomhetsvurderinger etter åpenhetsloven

For å håndtere faktiske og potensielle negative konsekvenser for grunnleggende menneskerettigheter og anstendige arbeidsforhold har selskapet tidligere etablert prosedyre for varsling, klager og konflikthåndtering. I tillegg har vi etablert en prosedyre for løpende leverandørevurdering slik at fra 2024 må nye leverandører besvare vår spørreundersøkelse før de blir vurdert som leverandør. Det er også vedtatt en Code of Conduct som beskriver selskapets etiske retningslinjer, samt en prosedyre som beskriver arbeidsmetodikk for aktsomhetsvurdering.

FDA AS har i 2024 gjennomført aktsomhetsvurderinger ved å;

- rette en spørreundersøkelse til våre leverandører. Undersøkelsen ble sendt ut noe senere enn tidligere år, og det er derfor et mindretalls bedrifter som hittil har besvart undersøkelsen.
- I etterkant skal administrasjon og daglig leder utføre risikovurderinger basert på svar fra undersøkelsen.
- I tillegg vil det bli gjort vurderinger basert på vår kjennskap til alle våre leverandører.

Vi har også evaluert vår egen virksomhet, med fokus på eventuelle eksisterende og potensielle negative konsekvenser av selskapets virksomhet. Ut ifra vesentlighetsvurderinger har vi ikke sett behov for ekstraordinære tiltak annet enn at vi skal presisere for både nye og eksisterende leverandører at de må svare på vår leverandørundersøkelse/henvendelser vedrørende aktsomhetsvurderinger for å bli vurdert som leverandør.



Videre skal vi fortsette arbeidet med kontinuerlig forbedring i vår virksomhet, og ved å følge og videreutvikle retningslinjer og prosedyrer i kvalitetssystemet, fortsatt ha fokus på åpenhetslovens formål. Denne redegjørelsen er tilgjengelig på www.fda.no.



14. Styreansvarsforsikring

Det er ikke tegnet forsikring for styrets medlemmer og daglig leder for deres mulige erstatningsansvar overfor foretaket og tredjepersoner. Det vil vurderes løpende om det skal tegnes slik forsikring.

15.05.25
FINNSNES

Keneth Larsen
Styrets leder



Konsernregnskap 2024 - Keneth Larsen Holding AS

Resultat

	Note	2024	
Salgsinntekt	1	178 436 944	157 838 128
Annen driftsinntekt		44 844 761	24 979 708
Sum driftsinntekter		223 281 705	182 817 836
Varekostnad		24 719 528	29 559 393
Lønnskostnad	2, 3	40 879 409	32 870 444
Avskrivning	4	13 783 132	6 360 928
Annen driftskostnad	5, 6	83 483 487	85 597 749
Sum driftskostnader		162 865 556	154 388 514
Driftsresultat		60 416 149	28 429 322
Annen renteinntekt		85 957	57 281
Annen finansinntekt		671 604	240 620
Sum finansinntekter		757 561	297 901
Annen rentekostnad		16 119 387	8 110 635
Annen finanskostnad		107	28 375
Sum finanskostnader		16 119 494	8 139 010
Netto finans		-15 361 933	-7 841 109
Ordinært resultat før skattekostnad		45 054 216	20 588 213
Skattekostnad på ordinært resultat	7	9 831 348	4 525 951
Ordinært resultat		35 222 868	16 062 262
Årsresultat	13	35 222 868	16 062 262

BankID Signing
Keneth Larsen
2025-05-15



Konsernregnskap 2024 - Keneth Larsen Holding AS

Balanse

Note 2024



EIENDELER

Anleggsmidler

Varige driftsmidler

Tomter, bygninger og annen fast eiendom		16 115 621	6 701 494
Skip, rigger, fly og lignende		278 661 383	230 590 228
Driftsløsøre, inventar og lignende		3 320 387	3 746 331
Sum varige driftsmidler	4, 9	298 097 391	241 038 053

Finansielle anleggsmidler

Investeringer i tilknyttede selskaper	10	3 550 000	3 550 000
Investeringer i aksjer og andeler		4 051 800	4 455 000
Fordringer på tilknyttede selskaper		2 980 000	3 570 000
Andre fordringer	6	21 421 011	26 862 769
Sum finansielle anleggsmidler		32 002 811	38 437 769
Sum anleggsmidler		330 100 202	279 475 822

Omløpsmidler

Varer		0	0
Sum varer		0	0

Fordringer

Kundefordringer	8, 9	55 383 577	32 479 375
Andre fordringer		9 122 620	7 992 412
Sum fordringer		64 506 197	40 471 787

Investeringer

Markedsbaserte aksjer		2 569 188	0
Sum investeringer		2 569 188	0

Bankinnskudd, kontanter og lignende	14	24 140 804	25 007 800
Sum bankinnskudd, kontanter og lignende		24 140 804	25 007 800
Sum omløpsmidler		91 216 189	65 479 587
Sum eiendeler		421 316 388	344 955 409



Konsernregnskap 2024 - Keneth Larsen Holding AS

Balanse



	Note	2024	
EGENKAPITAL OG GJELD			
Egenkapital			
Innskutt egenkapital			
Aksjekapital	11, 12	280 000	280 000
Overkurs		56 100	56 100
Sum innskutt egenkapital		336 100	336 100
Opptjent egenkapital			
Annen egenkapital		111 145 137	77 422 270
Sum opptjent egenkapital		111 145 137	77 422 270
Sum egenkapital	13	111 481 237	77 758 370
Minoritetens andel		0	0
Gjeld			
Avsetning for forpliktelser			
Utsatt skatt	7	20 465 757	10 697 649
Sum avsetning for forpliktelser		20 465 757	10 697 649
Annen langsiktig gjeld			
Gjeld til kredittinstitusjoner	9	191 430 180	239 910 740
Sum annen langsiktig gjeld		191 430 180	239 910 740
Sum langsiktig gjeld		211 895 937	250 608 389
Kortsiktig gjeld			
Gjeld til kredittinstitusjoner	9	0	0
Leverandørgjeld		89 612 479	9 193 239
Betalbar skatt	7	63 240	29 146
Skyldige offentlige avgifter		4 871 640	3 412 822
Skyldig utbytte		1 500 000	1 500 000
Annen kortsiktig gjeld		1 891 855	2 453 442
Sum kortsiktig gjeld		97 939 214	16 588 649
Sum gjeld		309 835 151	267 197 038
Sum egenkapital og gjeld		421 316 388	344 955 409

Finnsnes, 15.05.2025

Keneth Larsen
Styrets leder



Konsernregnskap 2024 - Keneth Larsen Holding AS

Kontantstrømanalyse

(NRS - Indirekte modell)

BankID Signing
Keneth Larsen
2025-05-15

	2024	2023
Kontantstrømmer fra operasjonelle aktiviteter		
Resultat før skattekostnad	45 054 215	20 588 213
- Periodens betalte skatter	-29 146	-75 875
-/+ Gevinst/tap ved salg av anleggsmidler	-44 566 761	-24 703 708
+ Ordinære avskrivninger	13 783 131	6 360 927
+/- Endring i varelager	0	0
+/- Endring i kundefordringer	-22 904 202	-1 335 171
+/- Endring i leverandørgjeld	80 419 240	-1 396 967
+/- Endring i andre tidsavgrensningsposter	5 208 781	8 241 816
= Netto kontantstrøm fra operasjonelle aktiviteter	76 965 258	7 679 235
Kontantstrømmer fra investeringsaktiviteter		
+ Innbetalinger ved salg av varige driftsmidler	61 225 000	24 703 708
- Utbetalinger ved kjøp av varige driftsmidler	-87 500 709	-161 407 547
= Netto kontantstrøm fra investeringsaktiviteter	-27 851 697	-143 163 839
Kontantstrømmer fra finansieringsaktiviteter		
+ Innbetalinger ved opptak av ny langsiktig gjeld	12 150 000	234 685 740
+ Innbetalinger ved opptak av ny kortsiktig gjeld	0	0
- Utbetalinger ved nedbetaling av langsiktig gjeld	-60 630 560	-76 332 750
- Utbetalinger ved nedbetaling av kortsiktig gjeld	0	0
+/- Netto endring i kassekreditt	0	0
- Utbetaling av utbytte	-1 500 000	-1 000 000
= Netto kontantstrøm fra finansieringsaktiviteter	-49 980 560	157 352 990
+/- Effekt av valutakursendringer på kontanter og kontantekvivalenter	0	0
= Netto endring i kontanter og kontantekvivalenter	-866 999	21 868 386
+ Beholdning av kontanter og kontantekvivalenter 01.01	25 007 800	3 139 411
= Beholdning av kontanter og kontantekvivalenter 31.12	24 140 804	25 007 799



Note 1 - Salgsinntekt

Konsernets virksomhetsområde er hovedsakelig i Nord-Norge.



Note 2 - Lønnskostnader etc.

Spesifikasjon av lønnskostnader	2024	2023
Lønn	34 546 814	27 290 870
Arbeidsgiveravgift	2 414 123	1 970 646
Pensjonskostnader	856 621	553 830
Andre relaterte ytelser / refusjoner	3 061 851	3 055 098
Sum	40 879 410	32 870 445

Av lønnskostnadene i 2024 er kr 6 841 231 refusjon fra nettolønnsordningen Skattedirektoratet. For 2023 var tilsvarende refusjon kr 6 526 818

Antall årsverk: 54 53
Konsernet har pensjonsordning som oppfyller lovens krav.

Note 3 - Ytelse til ledende personer

Type ytelse	2024 Daglig leder	2023 Daglig leder
Lønn	1 284 000	1 722 400
Pensjonsforpliktelse	0	0
Annen godtgjørelse	0	0

Aksjonær er eneste styremedlem.

Det er ikke gitt lån eller sikkerhetsstillelse til ledende personer.



Note 4 - Varige driftsmidler

Spesifikasjon varige driftsmidler

	Transport- midler	Maskiner og anlegg	Driftsløspøre, inventar o.l	Bygning og fast eiendom	Skip, rigger, fly	
Anskaffelseskost 1.1.	0	195 745	11 908 254	9 069 606	236 806 376	2!
Tilgang / Avgang i året	4 606	1 774 977	-84 637	9 591 304	59 560 826	61 255 772
	0	0	0			
Anskaffelseskost 31.12.	4 606	1 970 722	11 823 617	18 660 910	296 367 202	319 235 753
	0	0	0			
Avskr., nedskr. og rev. nedskr 1.1.	(844)	(79 097)	(8 278 545)	(2 368 111)	(6 216 148)	(16 941 928)
Akkumulerte avskr. 31.12.	(844)	(156 984)	(9 166 970)	(2 545 288)	(18 855 819)	(30 725 905)
Akkumulerte nedskr. 31.12.	0	0	0	0	0	0
Balanseført verdi pr. 31.12.23	3 762	1 813 738	2 656 647	16 115 622	277 511 383	298 097 391
	0	0	0	0	0	0
Årets avskrivninger	(844)	(77 887)	(888 425)	(177 177)	(12 639 671)	(13 783 132)
Årets nedskrivninger	0	0	0	0	0	0
Årets tilbakeført avskrivning			0			
			0			
Økonomisk levetid	5 år	5 år	5 år	50 år	20 år	
Avskrivningsplan: Lineær	20 %	20 %	20 %	2 %	5 %	



Note 5 - Revisjonshonorar

	Keneth Larsen Holding AS	Finnsnes Dykk & Anleggsservice AS	Eminik Eiendom AS	Sum
Revisjonshonorar	79 884	159 525	0	239 409
Andre tjenester	0	143 226	0	143 226
Sum	79 884	302 751		382 635

Note 6 - Operasjonelle leieavtaler

	2024	2023
Leiekostnad maskiner, båter og utstyr	37 515 895	48 902 566



Note 7 - Skatt

Årets skattekostnad fordeler seg på:	2024	2023
Betalbar skatt	63 240	29 146
Endring utsatt skatt	9 768 094	4 496 806
Sum skattekostnad	9 831 348	4 525 953

 BankID Signing
Kereth Larsen
2025-05-15

Oversikt over midlertidige forskjeller:	2024	2023	Endring
Anleggsmidler	44 764 204	23 150 081	21 614 123
Omløpsmidler	9 769 571	11 119 582	-1 350 011
Gevinst- og tapskonto	69 812 444	43 512 913	26 299 531
Kortsiktig gjeld	0	0	0
Underskudd til fremføring	-31 320 110	-29 156 895	-2 163 215
Sum	93 026 109	48 625 681	44 400 428

Utsatt skatt/utsatt skattefordel	20 465 757	10 697 650
Ikke balanseført utsatt skattefordel	0	0
Balanseført utsatt skatt	20 465 757	10 697 650

Note 8 - Kundefordringer

Kundefordringer er vurdert til pålydende, nedskrevet med forventet tap på fordringer.

Spesifikasjon kundefordringer:	2024	2023
Kundefordringer til pålydende	55 803 577	33 029 375
Avsatt til dekning av usikre fordringer	-420 000	-550 000
Netto oppførte kundefordringer	55 383 577	32 479 375

Note 9 - Pantstillelser og garantier

	2024	2023
Langsiktig gjeld til kredittinstitusjoner	191 430 180	239 910 740
Øvrig langs. gjeld (inkl. finansiell leasing)	0	0
Sum	191 430 180	239 910 740
Med forfall mer enn etter fem år:	0	4 125 000

Kortsiktig gjeld til kredittinstitusjoner	0	0
Bokført verdi av pantsatte eiendeler	298 097 331	266 293 083
Kundefordringer	0	0
Sum	298 097 331	266 293 083



Note 10 - Investering i datterselskaper og tilknyttede selskaper

Selskap	Forretnings- kontor	Eierandel / stemmeandel	Egenkapital pr 31.12.24	Resultat for 2024
Finnsnes Dykk & Anleggsservice AS	Finnsnes	100 %	105 687 434	35 147 401
2GM Eiendom AS	Finnsnes	50 %	1 055 102	618 818
Vikaveien 165 AS	Finnsnes	50 %	438 712	-34 153
Eminik Eiendom AS	Finnsnes	100 %	1 090 811	-149 526
Brisk Aqua Service AS	Øksfjord	33 %		

BankID Signing
Keneth Larsen
2025-05-15

Brisk Aqua Service AS har per 9. mai 2025 ikke avlagt sitt årsregnskap for 2024.

Note 11 - Aksjekapital

Foretaket har 250 aksjer á kr 1 120, som gir samlet aksjekapital på kr 280 000.

Foretaket har én aksjeklasse.

Note 12 - Aksjonærer

Aksjonærens navn	Antall aksjer	Eierandel
Keneth Larsen (styrets leder)	250	100 %
Sum	250	100 %

Note 13 - Egenkapital

	Aksjekapital	Overkurs	Annen Egenkapital	Sum
Egenkapital 01.01.	280 000	56 100	77 422 270	77 758 370
Årsresultat			35 222 868	35 222 868
Utbytte			-1 500 000	-1 500 000
Egenkapital 31.12.	280 000	56 100	111 145 138	111 481 237

Note 14 - Bundne midler

Av bankinnskudd er kr 2 206 395 bundne skattetrekkmidler.



KPMG AS
Ringveien 49
P.O. Box 608
N-9305 Finnsnes

Telephone +47 45 40 40 63
Internet www.kpmg.no
Enterprise 935 174 627 MVA

Til generalforsamlingen i Keneth Larsen Holding AS

Uavhengig revisors beretning

Konklusjon

Vi har revidert årsregnskapet for Keneth Larsen Holding AS, som består av:

- selskapsregnskapet, som består av balanse per 31. desember 2024, resultatregnskap og kontantstrømpoppstilling for regnskapsåret avsluttet per denne datoen og noter til årsregnskapet, herunder et sammendrag av viktige regnskapsprinsipper, og
- konsernregnskapet, som består av balanse per 31. desember 2024, resultatregnskap og kontantstrømpoppstilling for regnskapsåret avsluttet per denne datoen og noter til årsregnskapet, herunder et sammendrag av viktige regnskapsprinsipper.

Etter vår mening

- oppfyller årsregnskapet gjeldende lovkrav,
- gir selskapsregnskapet et rettviseende bilde av selskapets finansielle stilling per 31. desember 2024 og av dets resultater og kontantstrømmer for regnskapsåret avsluttet per denne datoen i samsvar med regnskapslovens regler og god regnskapsskikk i Norge, og
- gir konsernregnskapet et rettviseende bilde av konsernets finansielle stilling per 31. desember 2024 og av dets resultater og kontantstrømmer for regnskapsåret avsluttet per denne datoen i samsvar med regnskapslovens regler og god regnskapsskikk i Norge.

Grunnlag for konklusjonen

Vi har gjennomført revisjonen i samsvar med International Standards on Auditing (ISA-ene). Våre oppgaver og plikter i henhold til disse standardene er beskrevet nedenfor under *Revisors oppgaver og plikter ved revisjonen av årsregnskapet*. Vi er uavhengige av selskapet og konsernet i samsvar med kravene i relevante lover og forskrifter i Norge og International Code of Ethics for Professional Accountants (inkludert internasjonale uavhengighetsstandarder) utstedt av International Ethics Standards Board for Accountants (IESBA-reglene), og vi har overholdt våre øvrige etiske forpliktelser i samsvar med disse kravene. Innhentet revisjonsbevis er etter vår vurdering tilstrekkelig og hensiktsmessig som grunnlag for vår konklusjon.

Øvrig informasjon

Styret (ledelsen) er ansvarlig for informasjonen i årsberetningen. Øvrig informasjon omfatter informasjon i årsrapporten bortsett fra årsregnskapet og den tilhørende revisjonsberetningen. Vår konklusjon om årsregnskapet ovenfor dekker ikke informasjonen i årsberetningen.

I forbindelse med revisjonen av årsregnskapet er det vår oppgave å lese årsberetningen. Formålet er å vurdere hvorvidt det foreligger vesentlig inkonsistens mellom årsberetningen og årsregnskapet og den kunnskap vi har opparbeidet oss under revisjonen av årsregnskapet, eller hvorvidt informasjon i årsberetningen ellers fremstår som vesentlig feil. Vi har plikt til å rapportere dersom årsberetningen fremstår som vesentlig feil. Vi har ingenting å rapportere i så henseende.

Offices in:

© KPMG AS, a Norwegian limited liability company and a member firm of the KPMG global organization of independent member firms affiliated with KPMG International Limited, a private English company limited by guarantee. All rights reserved.

Statsautoriserte revisorer - medlemmer av Den norske Revisorforening

Oslo	Elverum	Molde	Tromsø
Alta	Finnsnes	Sandefjord	Trondheim
Arendal	Hamar	Stavanger	Tynset
Bergen	Haugesund	Stord	Ulsteinvik
Bode	Knarvik	Strøme	Ålesund
Drammen	Kristiansand		

Penneo Dokumentnr: ZSQWK-ASEIA-3VUMB-3ABG3-JF8V3-35662



Basert på kunnskapen vi har opparbeidet oss i revisjonen, mener vi at årsberetningen

- er konsistent med årsregnskapet og
- inneholder de opplysninger som skal gis i henhold til gjeldende lovkrav.

Ledelsens ansvar for årsregnskapet

Ledelsen er ansvarlig for å utarbeide årsregnskapet og for at det gir et rettviseende bilde i samsvar med regnskapslovens regler og god regnskapsskikk i Norge. Ledelsen er også ansvarlig for slik intern kontroll som den finner nødvendig for å kunne utarbeide et årsregnskap som ikke inneholder vesentlig feilinformasjon, verken som følge av misligheter eller utilsiktede feil.

Ved utarbeidelsen av årsregnskapet er ledelsen ansvarlig for å ta standpunkt til selskapets og konsernets evne til fortsatt drift og opplyse om forhold av betydning for fortsatt drift. Forutsetningen om fortsatt drift skal legges til grunn for årsregnskapet så lenge det ikke er sannsynlig at virksomheten vil bli avvirket.

Revisors oppgaver og plikter ved revisjonen av årsregnskapet

Vårt mål er å oppnå betryggende sikkerhet for at årsregnskapet som helhet ikke inneholder vesentlig feilinformasjon, verken som følge av misligheter eller utilsiktede feil, og å avgi en revisjonsberetning som inneholder vår konklusjon. Betryggende sikkerhet er en høy grad av sikkerhet, men ingen garanti for at en revisjon utført i samsvar med ISA-ene, alltid vil avdekke vesentlig feilinformasjon. Feilinformasjon kan oppstå som følge av misligheter eller utilsiktede feil. Feilinformasjon er å anse som vesentlig dersom den enkeltvis eller samlet med rimelighet kan forventes å påvirke de økonomiske beslutningene som brukerne foretar på grunnlag av årsregnskapet.

Som del av en revisjon i samsvar med ISA-ene, utøver vi profesjonelt skjønn og utviser profesjonell skepsis gjennom hele revisjonen. I tillegg:

- identifiserer og vurderer vi risikoen for vesentlig feilinformasjon i regnskapet, enten det skyldes misligheter eller utilsiktede feil. Vi utformer og gjennomfører revisjons handlinger for å håndtere slike risikoer, og innhenter revisjonsbevis som er tilstrekkelig og hensiktsmessig som grunnlag for vår konklusjon. Risikoen for at vesentlig feilinformasjon som følge av misligheter ikke blir avdekket, er høyere enn for feilinformasjon som skyldes utilsiktede feil, siden misligheter kan innebære samarbeid, forfalskning, bevisste utelatelser, uriktige fremstillinger eller overstyring av internkontroll.
- opparbeider vi oss en forståelse av intern kontroll som er relevant for revisjonen, for å utforme revisjons handlinger som er hensiktsmessige etter omstendighetene, men ikke for å gi uttrykk for en mening om effektiviteten av selskapets og konsernets interne kontroll.
- evaluerer vi om de anvendte regnskapsprinsippene er hensiktsmessige og om regnskapsestimaterne og tilhørende noteopplysninger utarbeidet av ledelsen er rimelige.
- konkluderer vi på om ledelsens bruk av fortsatt drift-forutsetningen er hensiktsmessig, og, basert på innhentede revisjonsbevis, hvorvidt det foreligger vesentlig usikkerhet knyttet til hendelser eller forhold som kan skape tvil av betydning om selskapets og konsernets evne til fortsatt drift. Dersom vi konkluderer med at det eksisterer vesentlig usikkerhet, kreves det at vi i revisjonsberetningen henleder oppmerksomheten på tilleggsopplysningene i årsregnskapet, eller, dersom slike tilleggsopplysninger ikke er tilstrekkelige, at vi modifierer vår konklusjon. Våre konklusjoner er basert på revisjonsbevis innhentet frem til datoen for revisjonsberetningen. Etterfølgende hendelser eller forhold kan imidlertid medføre at selskapet og konsernet ikke kan fortsette driften.
- evaluerer vi den samlede presentasjonen, strukturen og innholdet i årsregnskapet, inkludert tilleggsopplysningene, og hvorvidt årsregnskapet gir uttrykk for de underliggende transaksjonene og hendelsene på en måte som gir et rettviseende bilde.
- innhenter vi tilstrekkelig og hensiktsmessig revisjonsbevis vedrørende den finansielle informasjonen til enhetene eller forretningsområdene i konsernet for å kunne gi uttrykk for en mening om konsernregnskapet. Vi er ansvarlige for å lede, følge opp og gjennomføre konsernrevisjonen. Vi har eneansvar for vår konklusjon om konsernregnskapet.



Vi kommuniserer med styret blant annet om det planlagte innholdet i og tidspunkt for revisjonsarbeidet og eventuelle vesentlige funn i revisjonen, herunder vesentlige svakheter i intern kontroll som vi avdekker gjennom revisjonen.

Finnsnes, 19.05.2025

KPMG AS

Håvard Berg Kristiansen
Statsautorisert revisor
(elektronisk signert)

Penneo Dokumentnøkkel: ZSQWK-ASEIA-3VUMB-3ABG3-JF8V3-35662



PENNEO

Signaturene i dette dokumentet er juridisk bindende. Dokument signert med "Penneo™ - sikker digital signatur". De signerende parter sin identitet er registrert, og er listet nedenfor.

"Med min signatur bekrefter jeg alle datoer og innholdet i dette dokument."

Kristiansen, Håvard Berg

Statsautorisert revisor

På vegne av: KPMG AS

Serienummer: no_bankid:9578-5997-4-809015

IP: 80.232.xxx.xxx

2025-05-19 08:56:17 UTC



Penneo Dokumentnøkkel: ZSQWK-ASEIA-3VUMB-3ABG3-JF8V3-3S662

Dette dokumentet er signert digitalt via [Penneo.com](https://penneo.com). De signerte dataene er validert ved hjelp av den matematiske hashverdien av det originale dokumentet. All kryptografisk bevisføring er innebygd i denne PDF-en for fremtidig validering.

Dette dokumentet er forseglest med et kvalifisert elektronisk segl. For mer informasjon om Penneos kvalifiserte tillitstjenester, se <https://eutl.penneo.com>.

Slik kan du bekrefte at dokumentet er originalt

Når du åpner dokumentet i Adobe Reader, kan du se at det er sertifisert av **Penneo A/S**. Dette beviser at innholdet i dokumentet ikke har blitt endret siden tidspunktet for signeringen. Bevis for de individuelle signatørens digitale signaturer er vedlagt dokumentet.

Du kan bekrefte de kryptografiske bevisene ved hjelp av Penneos validator, <https://penneo.com/validator>, eller andre valideringsverktøy for digitale signaturer.