



ÅRSREGNSKAPET FOR REGNSKAPSÅRET 2021 - GENERELL INFORMASJON

Enheten

Organisasjonsnummer: 947 316 281
Organisasjonsform: Pensjonskasse
Foretaksnavn: TELENOR PENSJONSKASSE
Forretningsadresse: Snarøyveien 30
1360 FORNEBU

Regnskapsår

Årsregnskapets periode: 01.01.2021 - 31.12.2021

Konsern

Morselskap i konsern: Nei

Regnskapsregler

Regler for små foretak benyttet: Nei
Benyttet ved utarbeidelsen av årsregnskapet til selskapet: Regnskapslovens alminnelige regler

Årsregnskapet fastsatt av kompetent organ

Bekreftet av representant for selskapet: Trond Bjørnseth
Dato for fastsettelse av årsregnskapet: 22.03.2022

Grunnlag for avgivelse

År 2021: Årsregnskapet er elektronisk innlevert
År 2020: Tall er hentet fra elektronisk innlevert årsregnskap fra 2021

Det er ikke krav til at årsregnskapet m.v. som sendes til Regnskapsregisteret er undertegnet. Kontrollen på at dette er utført ligger hos revisor/enhetens øverste organ. Sikkerheten ivaretas ved at innsender har rolle/rettighet for innsending av årsregnskapet via Altinn, og ved at det bekreftes at årsregnskapet er fastsatt av kompetent organ.

Brønnøysundregistrene, 29.08.2023



Resultatregnskap

Beløp i: NOK	Note	2021	2020
RESULTATREGNSKAP - TEKNISK REGNSKAP			
Premieinntekter			
Forfalte premier, brutto	21	352 744 000	330 679 000
Avgitte gjenforsikringspremier	19	-165 000	-171 000
Sum premieinntekter for egen regning		352 579 000	330 508 000
Netto inntekter fra investeringer i kollektivporteføljen			
Inntekter fra investeringer i datterforetak, tilknyttede foretak og felleskontrollerte foretak		0	-28 360 000
Renteinntekt og utbytte m.v. på finansielle eiendeler		589 104 000	330 944 000
Netto driftsinntekt fra eiendom		0	0
Verdiendringer på investeringer		490 990 000	424 822 000
Realisert gevinst og tap på investeringer		465 359 000	291 079 000
Sum netto inntekter fra investeringer i kollektivporteføljen		1 545 453 000	1 018 485 000
Netto inntekter fra investeringer i investeringsporteføljen			
Sum netto inntekter fra investeringer i investeringsporteføljen		0	0
Pensjoner m.v.			
Brutto utbetalte pensjoner	1	-376 667 000	-351 227 000
Utbetalte pensjoner m.v.		-376 667 000	-351 227 000
Endring i erstatningsavsetninger		0	0
Sum pensjoner m.v.		-376 667 000	-351 227 000
Resultatførte endringer i forsikringsforpliktelser - kontraktfastsatte forpliktelser			
Endring i premiereserve m.v, brutto.	3	-454 590 000	-173 953 000
Endring i premiereserve m.v.		-454 590 000	-173 953 000
Endring i tilleggsavsetninger	3	11 868 000	-105 164 000
Endring i kursreguleringsfond	6	-490 990 000	-431 366 000
Endring i premiefond, innskuddsfond og fond for regulering av pensjoner m.v.	2	-792 000	-207 000
Sum resultatførte endringer i forsikringsforpliktelsene - kontraktfastsatte forpliktelser		-934 504 000	-710 690 000



Resultatregnskap

Beløp i: NOK	Note	2021	2020
Resultatførte endringer i forsikringsforpliktelser - særskilt investeringsportefølje			
Sum resultatførte endringer i forsikringsforpliktelser - særskilt investeringsportefølje		0	0
Midler tilordnet forsikringskontraktene - kontraktfastsatte forpliktelser			
Overskudd på avkastningsresultatet	3	-396 475 000	-124 446 000
Risikoresultat tilordnet forsikringskontraktene	3	-21 313 000	-11 718 000
Sum midler tilordnet forsikringskontraktene - kontraktfastsatte forpliktelser		-417 788 000	-136 164 000
Forsikringsrelaterte driftskostnader			
Forvaltningskostnader	4	-3 561 000	-1 151 000
Forsikringsrelaterte administrasjonskostnader	4	-22 407 000	-21 288 000
Sum forsikringsrelaterte driftskostnader		-25 968 000	-22 439 000
Andre forsikringsrelaterte kostnader		-12 371 000	-5 789 000
Resultat av teknisk regnskap		130 734 000	122 684 000
RESULTATREGNSKAP - IKKE-TEKNISK REGNSKAP			
Netto inntekter fra investeringer i selskapsporteføljen			
Inntekter fra investeringer i datterforetak, tilknyttede foretak og felleskontrollerte foretak		0	-2 614 000
Renteinntekt og utbytte m.v. på finansielle eiendeler		52 621 000	30 506 000
Netto driftsinntekt fra eiendom		0	0
Verdiendringer på investeringer		43 857 000	39 160 000
Realisert gevinst og tap på investeringer		41 568 000	26 832 000
Sum netto inntekter fra investeringer i selskapsporteføljen		138 046 000	93 884 000
Forvaltningskostnader og andre kostnader knyttet til selskapsporteføljen			
Forvaltningskostnader	4	-318 000	-106 000
Andre kostnader	4	-1 105 000	-534 000
Resultat av ikke-teknisk regnskap		136 623 000	93 244 000
Resultat før skattekostnader		267 357 000	215 928 000
Skattekostnader	7	-30 633 000	5 431 000



Resultatregnskap

Beløp i: NOK	Note	2021	2020
Resultat før andre inntekter og kostnader		236 724 000	221 359 000
Andre inntekter og kostnader som ikke blir omklassifisert til resultatet			
Estimatendringer knyttet til ytelsesbaserte pensjonsordninger		397 000	-463 000
TOTALRESULTAT		237 121 000	220 896 000



Balanse

Beløp i: NOK	Note	2021	2020
BALANSE - EIENDELER			
EIENDELER I SELSKAPSPORTEFØLJEN			
Immaterielle eiendeler			
Bygninger og andre faste eiendommer		0	0
Aksjer og andeler i datterforetak, tilknyttede foretak og felleskontrollerte foretak	23	0	0
Datterforetak, tilknyttede foretak og felleskontrollerte foretak		0	0
Investeringer som holdes til forfall	10	313 746 000	263 377 000
Finansielle eiendeler som måles til amortisert kost		313 746 000	263 377 000
Aksjer og andeler (inkl. aksjer og andeler målt til kost)	8	678 378 000	602 590 000
Rentebærende verdipapirer	9	637 624 000	627 956 000
Finansielle derivater		339 000	1 446 000
Finansielle eiendeler som måles til virkelig verdi		1 316 341 000	1 231 992 000
Sum investeringer		1 630 087 000	1 495 369 000
Fordringer			
Fordringer knyttet til premieinntekter		4 292 000	6 835 000
Andre fordringer		15 265 000	15 168 000
Sum fordringer		19 557 000	22 003 000
Andre eiendeler			
Kasse, bank	13	260 672 000	336 810 000
Eiendeler ved skatt	7		7 094 000
Sum andre eiendeler		260 672 000	343 904 000
Sum eiendeler i selskapsporteføljen		1 910 316 000	1 861 276 000
EIENDELER I KUNDEPORTEFØLJENE			
Investeringer i kollektivporteføljen			
Bygninger og andre faste eiendommer		0	0
Datterforetak, tilknyttede foretak og felleskontrollerte foretak		0	0
Investeringer som holdes til forfall	10	3 512 425 000	2 948 533 000
Finansielle eiendeler som måles til amortisert kost		3 512 425 000	2 948 533 000
Aksjer og andeler (inkl. aksjer og andeler målt til kost)	8	7 594 521 000	6 746 066 000
Rentebærende verdipapirer	9	7 138 284 000	7 030 040 000



Balanse

Beløp i: NOK	Note	2021	2020
Finansielle derivater		3 797 000	16 188 000
Finansielle eiendeler som måles til virkelig verdi		14 736 602 000	13 792 294 000
Sum investeringer i kollektivporteføljen		18 249 027 000	16 740 827 000
Investeringer i investeringsvalgporteføljen			
Bygninger og andre faste eiendommer		0	0
Datterforetak, tilknyttede foretak og felleskontrollerte foretak		0	0
Finansielle eiendeler som måles til amortisert kost		0	0
Finansielle eiendeler som måles til virkelig verdi		0	0
Sum investeringer i investeringsvalgporteføljen		0	0
Sum eiendeler i kundeporteføljen		18 249 027 000	16 740 827 000
SUM EIENDELER		20 159 343 000	18 602 103 000

BALANSE - EGENKAPITAL OG FORPLIKTELSER

Innskutt egenkapital			
Innskutt egenkapital		302 500 000	302 500 000
Opptjent egenkapital			
Risikoutjevningfond		50 119 000	26 743 000
Annen opptjent egenkapital		1 686 472 000	1 472 726 000
Sum opptjent egenkapital		1 736 591 000	1 499 469 000
Sum egenkapital		2 039 091 000	1 801 969 000
Ansvarlig lånekapital m.v.			
Ordinær ansvarlig lånekapital	11	300 000 000	300 000 000
Sum ansvarlig lånekapital m.v.		300 000 000	300 000 000
Forsikringsforpliktelser - kontraktsfastsatte forpliktelser			
Premiereserve m.v.	3	12 839 444 000	12 177 947 000
Tilleggsavsetninger	3	1 182 892 000	1 194 760 000
Kursreguleringsfond	6	3 509 644 000	3 018 654 000
Premiefond, innskuddsfond og fond for regulering av pensjoner	2	230 637 000	58 482 000




Balanse

Beløp i: NOK	Note	2021	2020
m.v.			
Sum forsikringsforpliktelser - kontraktsfastsatte forpliktelser		17 762 617 000	16 449 843 000
Forsikringsforpliktelser - særskilt investeringsportefølje			
Sum forsikringsforpliktelser - særskilt investeringsportefølje		0	0
Avsetninger for forpliktelser			
Pensjonsforpliktelser o.l.	5	6 448 000	7 060 000
Forpliktelser ved periodeskatt	7	23 502 000	1 700 000
Forpliktelser ved skatt		23 502 000	1 700 000
Andre avsetninger for forpliktelser		13 794 000	12 676 000
Sum avsetninger for forpliktelser		43 744 000	21 436 000
Forpliktelser			
Finansielle derivater	12	0	0
Sum forpliktelser		0	0
Påløpte kostnader og mottatte ikke opptjente inntekter	16	13 893 000	28 854 000
SUM EGENKAPITAL OG FORPLIKTELSER		20 159 345 000	18 602 102 000



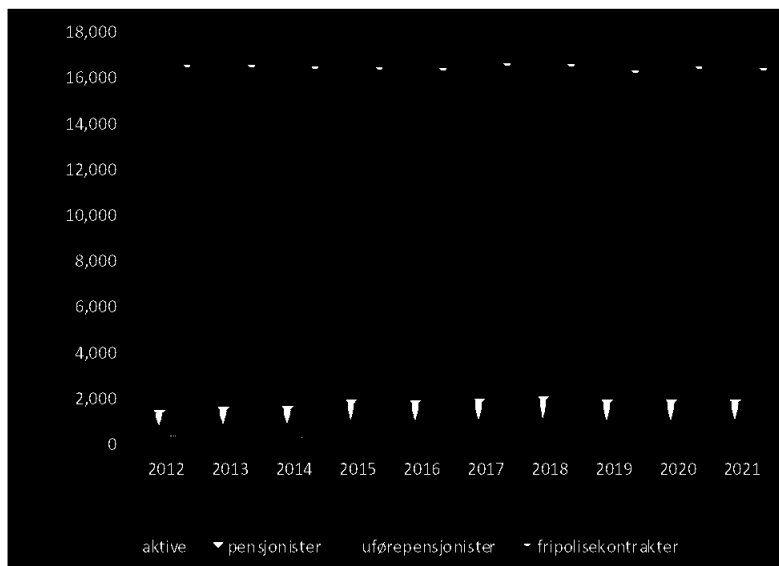
Telenor Pensjonskasse Årsrapport 2021



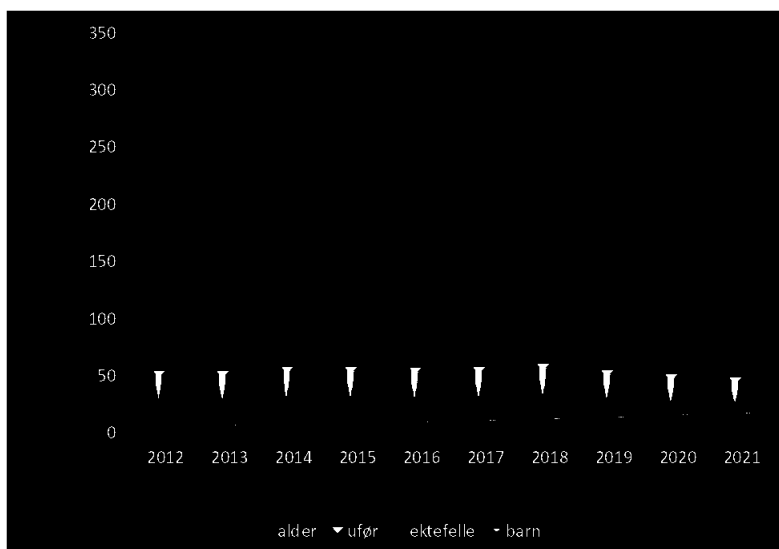


Årsrapport 2021 Telenor Pensjonskasse

Utvikling antall medlemmer



Pensjonsutbetalinger pr. kategori beløp i millioner kroner





Årsrapport 2021 Telenor Pensjonskasse

ÅRSBERETNING FOR 2021

Om virksomheten

Telenor Pensjonskasse ble etablert i 1995, etter utskillelse av forvaltningsbedriften Televerket til eget aksjeselskap i 1994. Pensjonskassen skal yte alders- og uførepensjoner til medlemmene og ektefelle- og barnpensjoner til deres etterlatte. Pensjonskassen ble lukket for nye medlemmer i 2006.

Telenor Pensjonskasse omfatter ansatte og pensjonister i norske selskaper i Telenor-konsernet hvor Telenor eier 50 % eller mer av aksjene, samt tilknyttet virksomhet. Pensjonskassen omfatter også fripoliseinnehavere og fripolisepensjonister.

Telenor Pensjonskasse står under tilsyn av Finanstilsynet.

Styret

Telenor Pensjonskasse ledes av et styre på 7 personer, 5 er valgt av Telenor ASA (hvorav ett medlem er uten tilknytning til Telenor) og 2 oppnevnt av fagorganisasjonene.

Styret har i 2021 bestått av:

Valgt av konsernet:	Per Hajem (styrets leder)
	Nils Chr. Flaaten (styrets nestleder)
	Maria Sogn-Skeie
	Janne Korsvold
	Øystein Solberg (uavhengig styremedlem)
Valgt av ansatte:	Bjørn Magnus Kopperud (frem til 29. juni 2021)
	Anne Aanensen (frem til 29. juni 2021)
	Harald Stavn
	Hege Ottesen (frem til 29. juni 2021)
	Jone Martin Eileraas (frem til 29. juni 2021)
	Gudrun Lanes (fra 29. juni 2021)

Pr 31. desember 2021 besto styret av 4 menn og 3 kvinner.

I løpet av 2021 ble det gjennomført 10 styremøter og i alt ble 58 saker behandlet.

Styrets ansvarsforsikring dekker økonomiske tap som følge av krav rettet mot en forsikret person som følge av en urettmessig handling begått, eller angivelig begått, i en stilling som styremedlem, funksjonær, medlem av styret eller en ansatt som opptrer i en ledelses- eller tilsynskapasitet. Ansvaret er personlig.



Årsrapport 2021 Telenor Pensjonskasse

Sentrale hendelser i 2021

Året 2021 ga en god utvikling på Pensjonskassens investeringer, med en avkastning på 8,4 %. Koronaviruset satte sitt preg på hverdagen, men verdipapirmarkedene fokuserte på forventninger om at en normalisering av samfunnet var innen rekkevidde, med påfølgende tiltakende økonomisk vekst.

Pensjonskassens styre ble etter vedtak i styremøte 9. juni 2021 besluttet redusert fra 10 til 7 medlemmer. Det vurderes som tilstrekkelig med 7 styremedlemmer for å kunne utføre styrets oppgaver.

Medlemsforhold

Ved utløpet av 2021 var 18 selskaper registrert som medlemsbedrifter i Telenor Pensjonskasse. Selskapene omfattet 1.089 aktive medlemmer. 299 medlemmer hadde valgt å ta ut fleksibel pensjon før fylte 67 år, herav 11 er fortsatt aktive medlemmer. Totalt ble det utbetalt pensjon til 5.285 pensjonister. For øvrig var det 16.556 fripoliseinnehavere. For ytterligere detaljer vises til note 25 i regnskapet.

Organisasjon og arbeidsmiljø m.v.

Telenor Pensjonskasse søker likestilling mellom kvinner og menn. Telenor Pensjonskasse hadde ved utgangen av 2021 9 faste ansatte, fordelt på 9 årsverk, hvorav 4 ansatte var kvinner.

Forsikringstekniske beregninger og aktuar tjenester er i 2021 utført av Storebrand Pensjonstjenester AS. Revisor har i 2021 vært Ernst & Young AS, mens internrevisjon har vært levert av Deloitte AS.

Sykefraværet i Telenor Pensjonskasse var i 2021 på 0,8 % mot 0,2 % året før. Det har i 2021 ikke vært noen personskader eller ulykker. Telenor Pensjonskasse inngår i Telenor-konsernets avtale om inkluderende arbeidsliv. Pensjonskassen har et godt arbeidsmiljø og dens virksomhet er ikke av en slik art at den forurenser det ytre miljø.

På grunn av koronaviruset har alle ansatte hatt hjemmekontor i store deler av 2021. Dette har ikke medført spesielle utfordringer med hensyn til den operative virksomheten.

Kapitalforvaltning og risikoforhold

Telenor Pensjonskasse har som mål å ivareta de pensjonsberettigedes interesser gjennom effektiv drift og en kapitalforvaltning som utnytter pensjonskassens kapital optimalt i henhold til den vedtatte strategien. Dette skal bidra til regulering av pensjoner og fripoliser samt til at medlemsbedriftene får så lave pensjonskostnader som mulig. Kapitalforvaltningen skal også sørge for tilstrekkelig likviditet til å dekke pensjonskassens løpende utbetalinger.

Telenor Pensjonskasse har vedtatt retningslinjer for ESG, og vil jobbe med å videreutvikle disse bl.a. i forbindelse med tilpasning av ny nasjonal pensjonskasselovgivning, forventet implementert fra 1. januar 2023.



Årsrapport 2021 Telenor Pensjonskasse

Samlet verdijustert avkastning var i 2021 på 1.544 millioner kroner. Dette tilsvarer 8,4 % av gjennomsnittlig forvaltet investeringskapital.

Den gjennomsnittlige beregnede rentegarantien utgjorde 2,7 % ved utgangen av 2021 og 2,8 % ved utgangen av 2020.

Styret har i kapitalforvaltningsstrategien vedtatt retningslinjer og fullmakter for kapitalforvalterne som regulerer hvilken risiko som skal kunne tas, og hvilke investeringer som er tillatt. Strategien og fullmaktstrukturen gir etter styrets vurdering god kontroll med forvaltningen av pensjonskassens midler.

Kapitalforvaltningsstrategien blir vurdert av styret minst en gang pr. år. Telenor Pensjonskasse har etablert en rebalanseringsstrategi for aksjer. I juni 2021 overskred aksjeandelen den øvre grensen grunnet en relativt god utvikling i aksjeplasseringene. I løpet av juli 2021 ble aksjeandelen redusert til en nøytralposisjon gjennom nedsalg av aksjer og aksjefond. For øvrig har de faktiske plasseringer i 2021 ligget innenfor de fastsatte rammer.

Finansiell risiko

Pensjonskassens finansielle risiko består av markeds-, likviditets- og forsikringsrisiko.

Markedsrisiko

Telenor Pensjonskasses plasseringer vil være påvirket av endringer i de underliggende markedene hvor man har investeringer. De siste fem årene har Telenor Pensjonskasse oppnådd en årlig gjennomsnittlig verdijustert avkastning tilsvarende 7,1 %.

Etter Finanstilsynets oppsett for beregning av solvenskapitaldekning, hadde Telenor Pensjonskasse et samlet tapspotensiale på 4.894 millioner kroner ved utgangen av 2021 (mot 4.057 millioner kroner i 2020), mens beregnet bufferkapital korrigeret for renterisiko, var på 7.398 millioner kroner (mot 6.247 millioner kroner året før). Dette ga et overskudd av bufferkapital på 2.549 millioner kroner (mot 2.191 millioner kroner i 2020) og tilsvarer en solvenskapitaldekning på 153 % (154 % i 2020).

Telenor Pensjonskasse forvalter investeringsmidlene etter en aktiv investeringsstrategi. Faktisk aksjeandel i 2021 har vært 35 % av finansaktiva, mens andre realaktiva utgjorde 5 %. Telenor Pensjonskasses midler plasseres hovedsakelig i realinvesteringer (aksjer, PE-fond og hedgefond) og renteinvesteringer. Markedsrisikoen for realinvesteringene består av kursrisiko og valutarisiko. Ved årsskiftet var 71 % av realinvesteringene eksponert mot utenlandsk valuta. Markedsrisikoen for renteporteføljen er knyttet til renterisiko og kredittrisiko. Porteføljens rentedurasjon var ved utgangen av 2021 på 2,7 år (2,8 år i 2020) og hadde en effektiv rente på 2,08 % (1,23 % i 2020).

Valutarisikoen for den utenlandske renteporteføljen blir tilnærmedesvis 100 % valutasikret, mens realaktiva ikke blir valutasikret.

Likviditetsrisiko

Likviditetsrisikoen vurderes som lav. Pensjonskassen hadde en positiv kontantstrøm fra driften på 520 millioner kroner i 2021 mot 297 millioner kroner i 2020.

Det vises til note 29 og 30 for ytterligere detaljer om finansiell risiko.



Årsrapport 2021 Telenor Pensjonskasse

Forsikringsrisiko

Pensjonskassens forsikringsforpliktelser er eksponert for dødelighetsrisiko, opplevelsrisiko og for uførhetsrisiko (biometrisk risiko). Dødelighetsrisiko omfatter risiko for høyere utgifter til pensjoner til etterlatte enn forutsatt i beregningsgrunnlaget. Opplevsrisiko består i at de forsikrede lever lenger enn forutsatt i beregningsgrunnlaget, mens uførisiko betegner risiko for høyere utgifter tilknyttet uførhet enn antatt i beregningsgrunnlaget. For 2021 var kollektivporteføljens risikoresultat på 43 millioner kroner. Se note 15 for øvrige detaljer.

For å sikre pensjonskassen mot store utbetalinger i forbindelse med uventede katastrofemeldelser som medfører at flere medlemmer omkommer eller blir uføre som følge av hendelsen, har Telenor Pensjonskasse sikret seg gjennom en gjennforsikringsavtale (reassurans) med et større internasjonalt reassuranseselskap.

Administrasjon av fripoliser

Telenor Pensjonskasse er selv ansvarlig for fripoliserrettighetene til tidligere medlemmer og foretar saksbehandling av disse. Behandling av fripolisene omfatter også utarbeidelse av kontoutskrifter til fripoliseinnehaverne. Kontoutskriftene gjøres tilgjengelige via Telenor Pensjonskasses medlemsportal.

Gjennomsnittlig garantert rente på fripoliseporteføljen var 2,9 % ved utgangen av 2021 (3,0 % i 2020).

Regnskap

Forfalte premier utgjorde 353 millioner kroner i 2021 mot 331 millioner kroner året før. Det ble utbetalt 377 millioner kroner i løpende pensjoner i 2021 mot 351 millioner kroner i 2020. Det ble i løpet av 2021 utstedt fripoliser ved fratredelse for 168 millioner kroner mot 57 millioner kroner foregående år.

Totale avsetninger til premiereserve i 2021 utgjorde 661 millioner kroner (inkl. årets disponering). Av dette ble det gjort pliktige avsetninger til premiereserver med 455 millioner kroner i løpet av året. Premiefondet ble tilført rentegaranti med 0,8 millioner kroner. Tilsvarende i 2020 var henholdsvis 253 millioner kroner i totale avsetninger til premiereserver, 174 millioner kroner i pliktige avsetninger til premiereserver og 0,2 millioner kroner tilført rentegaranti.

På balansedagen anses finansiell stilling og driften av virksomheten å være god. Årsregnskapet gir et rettviseende bilde av resultat og finansiell stilling pr. 31. desember 2021. Forutsetningene for fortsatt drift er til stede.

Hendelser etter balansedagen

Det er etter regnskapsårets slutt oppstått en betydelig økt spenning i den geopolitiske situasjonen i forbindelse med Russlands invasjon av Ukraina 24. februar 2022. Dette har økt volatiliteten i verdens verdipapirmarkeder. De viktigste aksjemarkedene har falt. Vi observerer samtidig den høyeste inflasjonen på mer enn 50 år i USA, med påfølgende kraftig global renteøkning. Pensjonskassen har definert mulige tiltak som kan iverksettes for å styrke solvenskapitaldekningen samt likviditeten ved eventuelt behov. I samsvar med Pensjonskassens interne retningslinjer overvåkes situasjonen nøye.



Årsrapport 2021 Telenor Pensjonskasse

Fordeling av årets resultat

Samlet resultat før disponeringer og skatt er 970 millioner kroner.

Kundene har fått tilført 703 millioner kroner av årets overskudd, hvorav 418 millioner kroner disponeres til kontrakter. Av dette utgjør pensjonsregulering 95 millioner kroner, som tilsvarer en gjennomsnittlig regulering på 3,5 %. Fripoliser reguleres med 207 millioner kroner, mens premiefondet tilføres 116 millioner kroner. Tilleggsavsetningene endres med - 12 millioner kroner, og 297 millioner kroner benyttes til reduksjon av grunnlagsrenten.

Disponeringene forutsetter at vår søknad om reduksjon av grunnlagsrenten blir gitt godkjenning fra Finanstilsynet.

Resterende 267 millioner kroner tilføres egenkapital (før avregning av skatt og estimatavvik).

Fornebu, 22. mars 2022

Styret for Telenor Pensjonskasse

Per Hajem
Styrets leder

Nils Chr. Flaaten
Styrets nestleder

Øystein Solberg

Vaida Bostadsløkken

Maria Sogn-Skeie

Harald Stavn

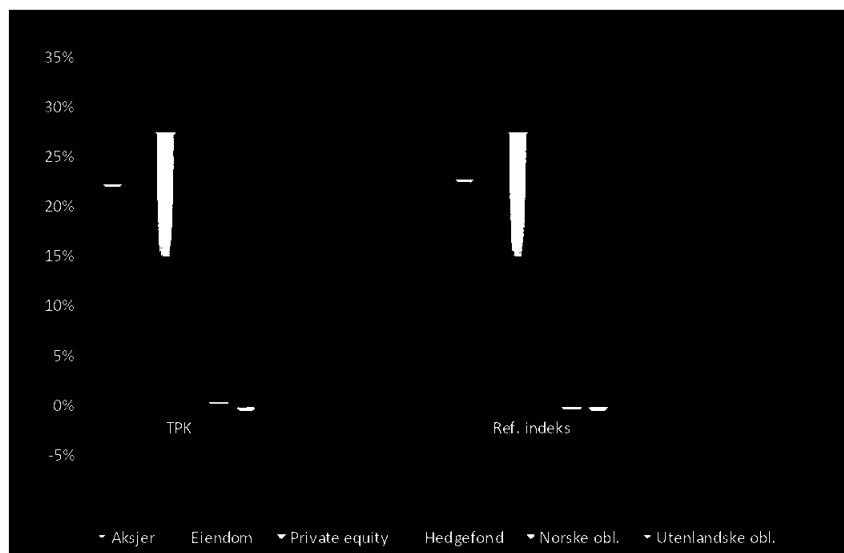
Gudrun Lanes

Kjetil Korshavn
Daglig leder




Årsrapport 2021 Telenor Pensjonskasse

AVKASTNING PR. AKTIVAKLASSE 2021



TOTALAVKASTNING 2021





Årsrapport 2021 Telenor Pensjonskasse

REGNSKAPSPRINSIPPER

Regnskapet er satt opp i overensstemmelse med regnskapsloven og god regnskapsskikk, samt forskrift av 20. desember 2011 nr. 1457 om årsregnskap for pensjonsforetak.

Inntekts- og kostnadsføringsprinsipper

Premieinntekter omfatter årets forfalte premier, premiefritak, overførte premiereserver fra andre forsikringselskaper/pensjonskasser og avgitt gjenforsikring. Periodisering av opptjent premie ivaretas ved avsetning til premiereserve.

Erstatninger omfatter utbetalte pensjoner, premiefritak og overføring av premiereserve, tilleggsavsetning og kursreserve til andre forsikringselskaper/pensjonskasser.

Overføring av premiereserve ved flytting av forsikringer føres over resultatregnskapet. Kostnads- /inntektsføringen skjer på det tidspunktet risikoen overføres. På samme tidspunkt reduseres/økes premiereserven tilsvarende. Flyttebeløpet inkluderer også kontraktens andel av tilleggsavsetning, kursreserver og årets resultat. Tilflyttede tilleggsavsetninger vises ikke under premieinntekter, men under endringer i forsikringsforpliktelse. Flyttebeløpene klassifiseres som kortsiktig gjeld / tilgodehavende til oppgjør finner sted.

Garantert avkastning på premiefond (3%) samt pliktige avsetninger til premiereserven og tilleggsavsetninger føres under posten endring i forsikringsforpliktelse i resultatregnskapet.

Ved kostnadsføring av eksterne forvaltningstjenester benytter pensjonskassen et nettoprinsipp. Dette innebærer at forvaltningskostnader knyttet til eksterne fond avregnes mot avkastningen.

Inndeling av forvaltningskapitalen

Pensjonskassens forvaltningskapital er delt inn i en kollektivportefølje og en selskapsportefølje. Kollektivporteføljen består av eiendeler som motsvarer de forsikringstekniske avsetninger til dekning av kontraktsfaste forpliktelse. Selskapsporteføljen består av eiendeler som motsvarer selskapets ansvarlig kapital og eventuell annen gjeld enn forsikringsforpliktelsene. Pensjonskassen har felles forvaltning av de to porteføljene.

Finansielle eiendeler

Finansielle eiendeler innregnes i balansen når pensjonskassen blir part i instrumentets kontraktsmessige betingelser. Alminnelig kjøp og salg av finansielle instrumenter er regnskapsført på transaksjonsdagen. Finansielle eiendeler fraregnes når de kontraktsmessige rettene til kontantstrømmene fra den finansielle eiendelen utløper, eller når foretaket overfører den finansielle eiendelen i en transaksjon hvor all eller tilnærmet all risiko og fortjenestemuligheter knyttet til eierskap av eiendelen overføres. Finansielle eiendeler er enten klassifisert som holdt til forfall, eller basert på frivillig kategorisering til virkelig verdi over resultatet.

Virkelig verdi fastsettes med referanse til henholdsvis kjøpskurs eller salgskurs på balansedagen. Netto urealiserte gevinster i kollektivporteføljen avsettes til kursreguleringsfond. Netto urealisert tap kostnadsføres løpende. Måling av investeringer holdt til forfall skjer til amortisert kost i henhold til effektiv rente-metoden.

Finansielle derivater

Finansielle derivater verdsettes, uavhengig av tilknyttede finansielle eiendeler, til markedsverdi i balansen. Finansielle derivater er, basert på frivillig kategorisering, klassifisert til virkelig verdi over resultatet.

Forsikringsmessige forpliktelse

Premiereserven beregnes som kapitalverdien av forventede fremtidige utbetalinger av løpende og oppsatte pensjonsrettigheter på balansedagen. Den gir uttrykk for pensjonskassens regnskapsmessige pensjonsforpliktelse og er basert på lineær opptjening for alle selskapene. Premiereserven er beregnet av pensjonskassens aktuar. Ved beregningen er det anvendt samme grunnlag som for premieberegningen. Premiefondet tilføres grunnlagsrente på 3 %.

Årsrapport 2021 Telenor Pensjonskasse

Premiefondet kan benyttes til å dekke fremtidige premier eller oppregulering av løpende pensjoner. Tilleggsavsetningene kan i henhold til forskrift utgjøre maksimalt 12 % av premiereserven og kan anvendes til dekning av eventuelt renteunderskudd i pensjonskassen. Fond for regulering av pensjoner tilføres pensjonistenes andel av pensjonskassen overskudd. Fond for regulering av pensjoner benyttes til regulering av løpende pensjoner.

Pensjonsforpliktelse, egne ansatte

Pensjonsforpliktelsen er beregnet etter forutsetningene i hht. IAS19.

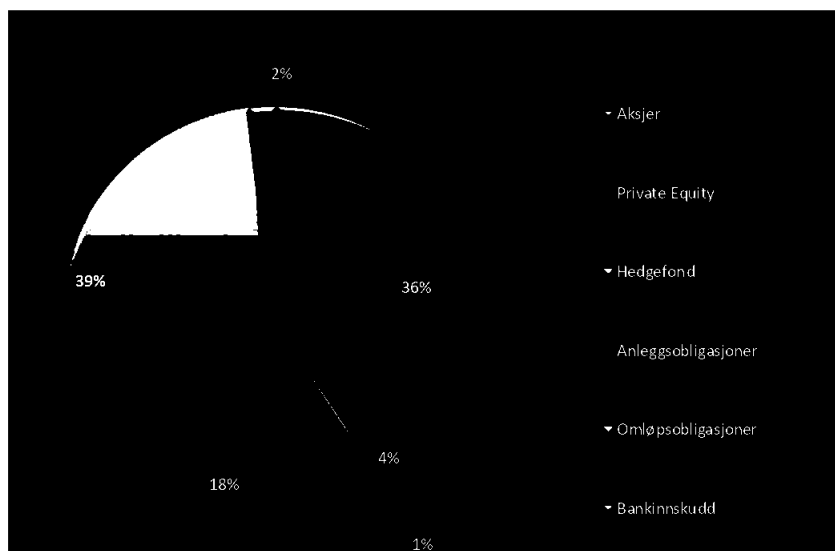
Valuta

Selskapets funksjonelle valuta er norske kroner. Transaksjoner i utenlandsk valuta omregnes ved førstegangsinnregning til norske kroner til gjeldende dagskurs. Fordringer og gjeld i utenlandsk valuta er omregnet til norske kroner etter valutakurs på balansedagen og de relaterte gevinster og tap fra omregning er regnskapsført i resultatregnskapet. Valutarisikoen i utenlandske renteplasseringer er delvis eliminert ved sikringsforretninger.

Skatt

Skattekostnaden i regnskapet består av betalbar skatt og endring i utsatt skatt/skattefordel. Betalbar skatt beregnes på grunnlag av årets skattemessige resultat i konsernselskapene og netto skattepliktig formue i pensjonskassen. Utsatt skatt/skattefordel beregnes på grunnlag av midlertidige forskjeller mellom regnskapsmessige og skattemessige verdier, samt skattevirkninger av underskudd og fremførbar godtgjørelse knyttet til mottatt utbytte på norske aksjer. Utsatt skatt og det tilhørende renteelementet resultatføres i takt med endringene i midlertidige forskjeller. Netto utsatt skattefordel oppføres evt. i balansen dersom det er sannsynlig at fordelen kan benyttes.

AKTIVAALLOKERING PR. 31.12.2021





Årsrapport 2021 Telenor Pensjonskasse

TELENOR PENSJONSKASSE RESULTATREGNSKAP 1. JANUAR - 31. DESEMBER

Post	Noter	(Tall i 1000 kr)	TPK 2021	TPK 2020
TEKNISK REGNSKAP				
1		Premieinntekter		
1.1	21	Forfalte premier	352 744	330 679
1.2	19	Avgitt gjenforsikring	-165	-171
1.3	17	Overf.premiereserve fra andre selskaper	0	0
Sum premieinntekter for egen regning			352 579	330 508
2		Netto inntekter fra investeringer i kollektivporteføljen		
2.1		Inntekter fra investering i datterforetak, tilknyttede selskaper og felleskontrollerte foretak	0	-28 360
2.2		Renteinntekter og utbytte på finansielle eiendeler	589 104	330 944
2.3		Netto driftsinntekt fra eiendom	0	0
2.4		Verdiendring på investeringer	490 990	424 822
2.5		Realisert gevinst og tap på investeringer	465 359	291 079
Sum inntekter fra investeringer i kollektivporteføljen			1 545 452	1 018 484
4		Andre forsikringsrelaterte inntekter	0	0
5		Pensjoner		
5.1	1	Utbetalte pensjoner	-376 667	-351 227
5.2	17	Overf.premiereserve, tilleggsavset. og kursres.til andre selskaper	0	0
Sum erstatninger			-376 667	-351 227
6		Resultatførte endringer i forsikringsforpliktelser - kontraktsfaste forpliktelser		
6.1.1	3	Til (fra) premiereserve	-454 590	-173 953
6.2	3	Endringer i tilleggsavsetninger	11 868	-105 164
6.3	6	Endringer i kursreguleringsfond	-490 990	-431 366
6.4	2	Endringer i premiefond	-792	-207
6.5	17	Overføring av tilleggsavsetninger og kursreguleringsfond fra andre selskaper	0	0
Sum resultatførte endringer i forsikringsforpliktelser			-934 503	-710 690
8		Midler tilordnet forsikringskontraktene - kontraktsfaste forpliktelser		
8.1	3	Overskudd på avkastningsresultatet	-396 475	-124 446
8.2	3	Risikoresultat tilordnet forsikringskontraktene	-21 313	-11 718
8.3		Annen tilordning av overskudd		
Sum midler tilordnet forsikringskontraktene - kontraktsfaste forpliktelser.			-417 788	-136 164
Forsikringsrelaterte driftskostnader				
9.1	4	Forvaltningskostnader	-3 561	-1 151
9.2	4	Forsikringsrelaterte administrasjonskostnader	-22 407	-21 288
Sum driftskostnader			-25 968	-22 440
10		Andre forsikringsrelaterte kostnader	-12 371	-5 789
11		Resultat av teknisk regnskap	130 733	122 682
IKKE-TEKNISK REGNSKAP				
12		Netto inntekter fra investeringer i selskapsporteføljen		
12.1		Inntekter fra investering i datterforetak, tilknyttede selskaper og felleskontrollerte foretak	0	-2 614
12.2		Renteinntekter og utbytte på finansielle eiendeler	52 621	30 506
12.3		Netto driftsinntekt fra eiendom	0	0
12.4		Verdiendring på investeringer	43 857	39 160
12.5		Realisert gevinst og tap på investeringer	41 568	26 832
Sum inntekter fra investeringer i selskapsporteføljen			138 047	93 884
13		Andre inntekter	0	0
14		Forvaltningskostnader og andre kostnader knyttet til selskapsporteføljen		
14.1	4	Forvaltningskostnader	-318	-106
14.2	4	Andre kostnader	-1 105	-534
Sum kostnader knyttet til selskapsporteføljen			-1 423	-640
15		Resultat av ikke-teknisk regnskap	136 624	93 244
16		Resultat før skattekostnad	267 357	215 926
17	7	Skattekostnad	-30 633	5 431
18		Resultat før andre inntekter og kostnader	236 724	221 357
19		Andre inntekter og kostnader		
19.1		Andre inntekter og kostnader som ikke blir omklassifisert til resultatet		
19.1.2		Estimatendringer knyttet til ytelsesbaserte pensjonsordninger	397	-463
20		TOTALRESULTAT	237 122	220 894



Årsrapport 2021 Telenor Pensjonskasse

TELENOR PENSJONSKASSE BALANSE PR. 31. DESEMBER

Post	Note	(Tall i 1000 kr)	TPK 2021	TPK 2020
EIENDELER SELSKAPSPORTEFØLJEN				
2		Investeringer		
2.1		Bygninger og andre faste eiendommer		
2.2.1	23	Aksjer og andeler i datterforetak, tilknyttede selskaper og felleskontrollerte foretak	0	0
2.3		Finansielle eiendeler som måles til amortisert kost		
2.3.1	10	Rentebærende verdipapirer	313 746	263 377
2.4		Finansielle eiendeler som måles til virkelig verdi		
2.4.1	8	Aksjer og andeler	678 378	602 590
2.4.2	9	Rentebærende verdipapirer	637 624	627 956
2.4.4		Finansielle derivater	339	1 446
Sum investeringer			1 630 087	1 495 368
3		Fordringer		
3.1		Fordringer knyttet til premieinntekter	4 292	6 835
3.2		Andre fordringer	15 265	15 168
Sum fordringer			19 557	22 003
4		Andre eiendeler		
4.2	13	Bankinnskudd	260 672	336 810
4.3	7	Eiendeler ved utsatt skatt	0	7 094
Sum andre eiendeler			260 672	343 904
SUM EIENDELER I SELSKAPSPORTEFØLJEN			1 910 317	1 854 182
EIENDELER I KOLLEKTIVPORTEFØLJEN				
6		Investeringer i kollektivporteføljen		
6.1		Bygninger og andre faste eiendommer		
6.2.1	23	Aksjer og andeler i datterforetak, tilknyttede selskaper og felleskontrollerte foretak	0	0
6.3		Finansielle eiendeler som måles til amortisert kost		
6.3.1	10	Rentebærende verdipapirer	3 512 425	2 948 533
6.4		Finansielle eiendeler som måles til virkelig verdi		
6.4.1	8	Aksjer og andeler	7 594 521	6 746 066
6.4.2	9	Rentebærende verdipapirer	7 138 284	7 030 040
6.4.4		Finansielle derivater	3 797	16 188
Sum investeringer i kollektivporteføljen			18 249 027	16 740 827
SUM EIENDELER I KOLLEKTIVPORTEFØLJEN			18 249 027	16 740 827
SUM EIENDELER			20 159 344	18 595 008
EGENKAPITAL OG FORPLIKTELSER:				
Innskutt egenkapital				
10		Garantifond	302 500	302 500
Opptjent egenkapital				
11		Risikoutjevningfond	50 119	26 743
11.2		Opptjent egenkapital	1 686 472	1 472 726
Sum opptjent egenkapital			1 736 591	1 499 469
12	11	Ansvarlig lånekapital m.v.	300 000	300 000
Forsikringsmessige forpliktelser				
13.1	3	Premiereserve og pensjonskapital m.v.	12 839 444	12 177 947
13.2	3	Tilleggsavsetninger	1 182 892	1 194 760
13.3	6	Kursreguleringsfond	3 509 644	3 018 654
13.4	2	Premiefond	136 074	33 851
13.5		Fond for regulering av pensjoner	94 563	24 631
2		Sum forsikringsmessige forpliktelser	17 762 617	16 449 843
Avsetninger for forpliktelser				
15.1	5	Pensjonsforpliktelser	6 448	7 060
15.2	7	Forpliktelser ved skatt	23 502	1 700
15.3		Andre avsetninger for forpliktelser	13 794	12 676
Sum avsetninger for forpliktelser			43 744	21 436
16		Forpliktelser		
16.1	12	Finansielle derivater	0	0
17		Påløpte kostnader og mottatte ikke opptjente inntekter		
17.2	16	Andre påløpte kostnader	13 893	28 854
SUM EGENKAPITAL OG FORPLIKTELSER			20 159 344	18 602 102



Årsrapport 2021 Telenor Pensjonskasse

Fornebu, 22.03.22

Styret for Telenor Pensjonskasse

Per Hajem
Styrets leder

Nils C. Flaaten
Styrets nestleder

Øystein Solberg

Vaida Bostadsløkken

Maria Sogn-Skeie

Harald Stavn

Gudrun Lanes

Kjetil Korshavn
Daglig leder



Årsrapport 2021 Telenor Pensjonskasse

KONTANTSTRØMOPPSTILLING 1.JANUAR - 31.DESEMBER

(Tall i 1000 kroner)	TPK	
	2021	2020
KONTANTSTRØMMER FRA DRIFTEN		
Innbetalte premier	314 365	355 365
Overført fra/(til) andre pensjonsinnehavere	0	0
Betalte pensjoner	-374 740	-392 392
Utbetaling av administrasjonsutgifter	-37 250	-18 682
Utbetaling av finansutgifter	-39 660	-8 256
Innbetaling av finansinntekter	18 954	0
Øvrige utbetalinger	0	-821
Innbetaling av renter mv.	365 870	237 832
Innbetaling av aksjeutbytte	273 749	124 810
Utbetaling av skatter	-1 737	-1 110
Netto kontantstrøm fra driften	519 552	296 747
KONTANTSTRØMMER FRA INVESTERINGSAKTIVITETER		
Innbetalinger/utbetalinger salg av aksjer	366 627	137 270
Innbetalinger/utbetalinger ved salg av obligasjoner/ sertifikater	-962 318	-744 315
Innbetalinger / Utbetalinger fra virksomhet i eiendomsselskapene	0	110 295
Kjøp av eiendom	0	0
Netto kontantstrøm fra investeringsaktiviteter	-595 690	-496 751
KONTANTSTRØMMER FRA FINANSIERINGSAKTIVITETER		
Innbetaling av ansvarlig lån	0	300 000
Netto kontantstrøm fra finansieringsaktiviteter	0	300 000
Netto kontantstrøm for perioden	-76 138	99 996
Beholdning av kontanter 01.01	336 810	236 814
Beholdning av kontanter 31.12	260 672	336 810
NETTO ENDRING LIKVIDBEHOLDNING	-76 138	99 996



Årsrapport 2021 Telenor Pensjonskasse

Oppstilling over endring i egenkapitalen

(Tall i 1000 kr)

	Innskutt egenkapital	Risiko-utjevning-fond	Annen opptjent egenkapital	Sum egenkapital
Egenkapital 31.12.2019	302 500	14 391	1 264 184	1 581 075
Resultat før andre inntekter og kostnader		12 353	209 004	221 357
Netto estimatendringer knyttet til ytelsesbaserte pensjonsordninger			-463	-463
Egenkapital 31.12.2020	302 500	26 743	1 472 726	1 801 970
Resultat før andre inntekter og kostnader		23 375	213 349	236 724
Netto estimatendringer knyttet til ytelsesbaserte pensjonsordninger			397	397
Egenkapital 31.12.2021	302 500	50 118	1 686 472	2 039 090





Årsrapport 2021 Telenor Pensjonskasse

NOTER TIL ÅRSREGNSKAPET FOR

NOTE 1, PENSJONER

Beløp i tusen kroner	2021	2020
Alderspensjon	304 575	277 256
Uførepensjon*	49 487	52 371
Ektefellepensjon	20 423	19 136
Barnpensjon	2 151	2 432
Øvrig	31	32
Sum pensjonsutbetalinger	376 667	351 227

*Inkluderer premiefritak

NOTE 2, PREMIEFOND

Beløp i tusen kroner

Premiefondet kan benyttes til å dekke fremtidige premier.
Fondet tilføres en årlig rente på 3 %. Beløpet utgjør kr 792 pr. 31.12.2021.
Premiefondet utgjør kr 136074 pr. 31.12.2021.

Endringer i premiefond fremkommer som følger:	2021	2020	2019
Beløp i tusen kroner			
Inngående balanse premiefond	33 851	10 328	36 482
Tilbakeført premie	4 866	12 177	12 298
Uttak fra premiefond	-19 753	-21 056	-41 308
Avsatt til rentegaranti	792	207	522
Overført fra årets resultat	116 318	32 195	2 334
Utgående balanse premiefond	136 073	33 851	10 328
Premiefondet utgjør i % av årets premie	39 %	10 %	2 %

NOTE 3, ENDRING I FORSIKRINGSFORPLIKTELSE

Beløp i tusen kroner

2021	Premiereserve	Tilleggsavsetn.	Kursregulerings- fond	Premiefond inkl.	Totalt
				Fond for regulering av pensjoner	
1. Inngående balanse TPK1	12 177 947	1 194 760	3 018 654	58 481	16 449 842
2.1 Netto resultatførte avsetninger	454 590	-11 868	490 990	792	934 503
2.2 Overskudd på avkastningsresultatet	193 775			202 700	396 475
2.3 Risikoresultat tilordnet forsikringskontraktene	13 133			8 181	21 313
Sum resultatførte endringer i forsikringsforpliktelser	661 497	-11 868	490 990	211 673	1 352 291
3. Ikke resultatførte endringer i forpliktelser					
3.1 Overføringer mellom fond					0
3.2 Overføringer til/fra pensjonsforetaket				-39 517	-39 517
Sum ikke resultatførte endringer i forsikringsforpliktelser	0	0	0	-39 517	-39 517
Utgående balanse	12 839 444	1 182 892	3 509 643	230 637	17 762 617
Herav Fripoliser	7 413 977	781 069	2 001 197	0	10 196 242

Forsikringsteknisk beregningsgrunnlag

Pensjonskassens premietariff har i 2021 vært K2013 dødelighetstariff og Telenors egen uføretariff ("K2013 Mercer FT (Telenor)").
Forsikringsforpliktelsene består av kollektiv ytelsesbasert pensjonsforsikring og fripoliser uten investeringsvalg.

NOTE 4, ADMINISTRASJONS- OG KONTORUTGIFTER

Beløp i tusen kroner

	2021	2020
Forvaltningskostnad kollektivporteføljen	3 561	1 151
Forvaltningskostnad selskapsporteføljen	318	106
Aktuariatjenester	1 733	1 081
Husleie	1 038	600
Andre driftskostnader	20 742	19 608
Sum	27 391	22 546

Beløp i hele kroner

Beløpet er fastsatt og beregnes på grunnlag av leiepris pr. m2.
Betalte revisjonshonorarer i 2021 utgjør kr 751 229,- inkl. mva. Av dette utgjør kr 544 979,- eksterne revisjon, resten internrevisjon.
Kostnadsført godtgjørelse til styrerepresentanter utgjør kr 158 959.
Styrehonoraret utgjør kr 3 000 pr. møte for ansattrepresentanter og et årlig beløp på kr 55 000 (som ble oppjustert fra kr 50' hesten 2020) for eksterne medlemmer, samt kr 110 000 for styreleder.

Forordningen av styrehonorar er som følger: (I hele kroner)	2021	2020
Per Hagem*	110 000	36 667
Øystein Solberg: (Ekstern)	55 000	50 650
Bjørn Magnus Kopperud	0	50 650
Harald Stavn	30 000	32 500
Gudrun Lanes	15 000	0
Jone Martin Eileraas	6 000	32 500
Hege Ottesen	24 000	7 500
Roger Rønning	3 000	25 000
Sum	243 000	235 467

Ansattrepresentanter får forskuttet styrehonorar fra Telenor, dvs. fra selskapet der de er ansatt. Noen utlagte honorarer var ikke fakturert Telenor Pensjonskasse pr. 31.12. Utlagt honorar er følgelig ikke avstembart mot bokført honorarkostnad.

*Honorar til styreleder blir utbetalt i 2022.



Årsrapport 2021 Telenor Pensjonskasse

NOTE 5, PENSJONSKOSTNADER, PENSJONSFORPLIKTELSER OG -MIDLER

Selskapets ansatte er tilknyttet ytelsesordningen i Telenor Pensjonskasse.

Ordningen omfatter pr. 31.12.2020 5 ansatte og 2 pensjonister.

4 ansatte og 1 pensjonist er tilknyttet innskuddsordningen i Nordea.

Beløp i tusen kroner	2021	2020
Endring pensjonsforpliktelser		
Brutto pensjonsforpliktelser 01.01	31 092	27 739
Nåverdi av årets opptjening	1 356	1 251
Rentekostnad av pensjonsforpliktelsen	526	636
Forskjell mellom estimert og faktisk forpliktelse	1 440	1 856
Betalt arbeidsgiveravgift	-265	-259
Økning forpliktelse pga. virksomhetsoverføring		
Utbetaling av pensjoner/fripolisier	-202	-131
Brutto pensjonsforpliktelser 31.12	33 946	31 092
Endring i pensjonsmidler		
Virkelig verdi pensjonsmidler 01.01	24 032	20 969
Faktisk avkastning på pensjonsmidlene	407	480
Aktuarmessig gevinst/tap på pensjonsmidlene	1 837	1 393
Arbeidsgivers bidrag	1 654	1 616
Overførte midler pga. virksomhetsoverføring		
Utbetaling av pensjoner	-168	-167
Betalt arbeidsgiveravgift	-265	-259
Virkelig verdi pensjonsmidler 31.12	27 498	24 032
Netto pensjonsforpliktelse 31.12	6 448	7 060
Forutsetninger pr 31.12		
Diskonteringsrente i %	1,70	1,70
Avkastning på pensjonsmidler i %	1,70	1,70
Årlig lønnsvekst i %	2,00	2,00
G-regulering i %	2,00	2,00
Årlig regulering av pensjoner i %	1,25	1,25
Pensjonskostnad:		
Nåverdien av årets opptjening	1 356	1 251
Rentekostnad av pensjonsforpliktelsen	119	156
Estimert avkastning på pensjonsmidlene	0	0
Netto pensjonskostnad inkl. arbeidsgiveravgift	1 474	1 407

I tillegg er det betalt kr 363 inkl. arbeidsgiveravgift til innskuddsordningen i Nordea mot kr 455 i 2020.

NOTE 6, KURSREGULERINGSFONDET

Beløp i tusen kroner	2021	2020
Urealisert gevinst/tap aksjer	3 501 328	2 774 647
Urealisert gevinst/tap obligasjoner/ sertifikater	4 518	227 819
Urealisert gevinst/tap valutaderivater	3 797	16 188
Sum	3 509 644	3 018 654

NOTE 7, SKATTER

Beløp i tusen kroner	TPK 2021	TPK 2020
Årets skattekostnad framkommer slik:		
Betalbar inntektsskatt	17 967	0
Betalbar formuesskatt	2 046	1 700
Avsatt for mye/for lite betalbar skatt tidligere år	37	-37
Endring i utsatt skatt	10 583	-7 094
Årets skattekostnad	30 633	-5 431
Grunnlag for betalbar inntektsskatt:		
Resultat før skattekostnad	267 357	248 988
Andre resultatkomponenter	397	1 952
Mottatt konsernbidrag, skattepliktige	0	1 891
Øvrige permanente forskjeller	-131 108	-133 029
Endring midlertidige forskjeller	-142	4 405
Endring fremførbart underskudd	-64 638	-122 255
Årets skattegrunnlag inntektsskatt	71 867	0
Grunnlag for utsatt skatt:		
Våre driftsmidler	0	0
Aksjer i datterselskaper	0	0
Pensjonsforpliktelser	-6 448	-7 060
Andre urealiserte gevinster investeringer	20 407	40 482
Omregnet ubenyttet godtgjørelse til fremføring	0	0
Underskudd til fremføring	0	-61 797
Sum positive/negative forskjeller	13 959	-28 375
Sum utsatt skatt (skattefordel)	3 490	-7 094



Årsrapport 2021 Telenor Pensjonskasse

NOTE 8, SPESIFIKASJON AV AKSJER OG ANDELER PR. 31.12.2021

Beløp i tusen kroner	Antall	Kostpris	Markedsverdi
Norske Aksjer			
Adevinta ASA	265 000	22 975	31 085
AF Gruppen ASA	50 000	8 031	9 680
Aker ASA	30 573	7 020	25 223
Aker BP ASA	128 118	24 163	34 797
Atea ASA	65 000	9 938	10 660
Bonheur ASA	30 000	6 517	10 650
Bouvet ASA	900 000	3 630	67 950
DNB ASA	1 002 421	98 086	202 489
Elkem ASA	450 000	9 538	13 419
Entra ASA	1 043 014	149 774	206 830
Equinor ASA	1 086 322	156 417	256 263
Europris ASA	185 000	8 325	13 043
Fjordkraft Holding AS	175 000	9 905	8 341
Frontline Ltd.	100 000	8 222	6 280
Gjensidige Forsikring ASA	222 879	25 649	47 696
Hexagon Composites ASA	100 000	2 802	3 274
Kahoot! ASA	200 000	13 072	9 320
KLP AksjeNorge Indeks	0	0	1
Kongsberg Gruppen ASA	140 000	19 293	40 040
Lerøy Seafood Group ASA	270 000	14 159	18 619
Mowi ASA	450 000	62 089	93 915
Nordic Nanovector ASA	55 000	5 805	1 267
Nordic Semiconductor ASA	200 000	22 244	59 520
Norsk Hydro ASA	1 466 900	45 530	101 979
Olav Thon Eiendomsselskap ASA	885 235	142 407	173 152
Orkla ASA	823 050	50 489	72 725
P/F Bakkefrost	64 421	14 014	37 596
SalMar ASA	60 000	16 663	36 480
Scatec Solar ASA	100 000	10 304	15 275
Schibsted ASA B-aksje	250 000	58 551	74 250
SpareBank 1 SR-Bank ASA	220 000	20 793	29 304
Storebrand ASA	585 000	14 268	51 784
Subsea 7 S.A.	332 802	37 101	21 026
TGS Nopec Geophysical Company ASA	135 000	20 009	11 418
Tomra Systems ASA	132 412	13 916	83 552
Veidekke ASA	286 244	27 927	37 899
Wallerius Wilhelmsen ASA	200 000	3 965	10 120
Yara International ASA	190 000	52 860	84 550
Sum		1 216 449	2 011 471
Globale verdipapirfond NOK			
C Worldwide Globale Aksjer II	12 797	47 116	230 662
KLP AksjeGlobal Fierfaktor 1	22 968	337 581	625 942
KLP AksjeGlobal Small Cap Indeks 1	44 636	54 084	72 033
Nordea Stabile Aksjer Global Etisk	11 881	299 911	544 231
Sum		738 692	1 472 868
Totalt beløp norske aksjer		1 955 142	3 484 339
Utenlandske aksjer			
Coloplast A/S	20 000	30 240	30 920
Danske Bank A/S	100 000	15 826	15 171
DSV Panalpina A/S	42 000	29 406	86 173
Genmab A/S	14 000	28 142	49 457
Novo-Nordisk B A/S	308 000	113 437	304 074
Vestas Wind Systems A/S	20 175	15 799	54 198
Ørsted A/S	295 000	27 825	33 094
Sum danske aksjer		260 674	573 088
Kone Corporation	83 000	18 128	52 265
Neste Oyj	90 000	24 337	38 980
Nokia Corporation	1 120 000 000	53 197	62 314
Sampo Plc	110 000	29 695	48 412
UPM-Kymmene Corporation	100 000	18 512	33 423
Sum finske aksjer		143 869	235 393
ABB Ltd	90 000	23 273	30 293
Assa Abloy B AB	220 000	31 029	59 215
AstraZeneca PLC	30 000	30 477	31 071
Atlas Copco AB ser A	127 000	15 269	77 450
Atrium Ljungberg B AB	840 500	138 696	163 568
Castellum Aktiefbolag	671 668	137 337	159 577
Ericsson AB B	650 000	40 549	63 209
Essity B	140 000	20 566	40 301
Evolution AB	32 000	45 418	40 109
Hennes & Mauritz B AB	150 000	37 809	26 031
Hexagon AB	419 000	26 414	58 655
Investor B AB	350 000	15 819	77 680
Nordea Bank Abp	6 265 000	64 582	67 524
Pandox AB B	924 725	138 306	131 567
Sandvik AB	210 000	19 715	51 693
Skandinaviska Enskilda Banken A AB	350 000	16 604	42 924
Svenska Handelsbanken A AB	320 000	19 829	30 517
Swedbank A AB	190 000	30 464	33 717
Volvo B AB	330 000	35 286	67 420
Wihlborgs Fastigheter AB	745 000	138 185	149 121
Sum svenske aksjer		1 025 627	1 401 641



Årsrapport 2021 Telenor Pensjonskasse

Globale verdipapirfond utenlandsk valuta			
AKO Global UCITS Fund ICAV CLASS AF USD	100 000	86 835	191 795
Morgan Stanley Global Brands	355 827	104 679	792 515
Morgan Stanley Global Opportunity Fund Z	445 882	230 772	577 789
Totalt		422 287	1 562 099

Totalt beløp utenlandske aksjer	1 852 456	3 772 222
--	------------------	------------------

Hedgefond			
AKO Fund Limited - NOK Class 3	30 168	40 725	185 422
Sum Hedgefond		40 725	185 422

Private equity			
Argentum 2019 IS	40 727	44 639	65 387
Argentum 2020 IS	35 378	35 841	39 766
Hamilton Lane European Investors SCA SICAV-IV	7 839	70 170	110 941
Hamilton Lane European Investors SCA SICAV-RAIF V	47 174	40 242	39 333
North Haven Infrastructure Partners ALP	9 664	5 731	12 110
Norvestor IV LP	0	0	0
Norvestor V LP	144	2 747	3 499
Norvestor VI LP	6 253	9 596	49 478
Norvestor VII LP	411 533	39 895	92 735
Norvestor VIII SCSp	17 832	33 826	44 712
Partners Group Direct Equity 2016 S.C.A. SICAV-SIF	7 069	67 172	94 005
Partners Group Direct Equity 2019 SCA SICAV-RAIF	516	52 333	59 565
Partners Group Direct Investment 2009 SCA SICAR	7 327	58 853	13 497
Partners Group Direct Investment 2012 S.C.A. SICAR	8 058	71 993	86 321
Partners Group Direct Real Estate 2011 SCA SICAR	2 565	16 511	21 002
Partners Group Direct Real Estate 2014 LP	5 391	47 221	78 512
Partners Group Real Estate Opportunities 2019 SCA	1 245	12 405	11 129
Storebrand International Private Equity VI B-2	1 649 282	1 316	8 923
Sum Private equity		610 493	830 916

Totalt	4 458 816	8 272 899
---------------	------------------	------------------

Herav selskapsporteføljen	678 378
Herav kollektivporteføljen	7 594 521

Andel børsnotert % **88 %**

I aksjeporteføljen var det pr 31.12.2021 en urealisert gevinst på kr 3.814.083
(Dette inkluderer urealisert gevinst i selskapsporteføljen, som ikke inngår i kursreguleringsfondet.)

Risikoprofil

Aksjeplasseringene er fordelt på norske og utenlandske aksjer, samt aksjefond.
Det har ikke vært noen sikring gjennom valutaterminkontrakter knyttet til utenlandske aksjer i 2021.

NOTE 9, SPESIFIKASJON AV OBLIGASJONER OG SERTIFIKATER PR. 31.12.2021

Beløp i tusen kroner	2021		2020	
	Kostpris	Markedsverdi	Kostpris	Markedsverdi
Statsobligasjoner	192 640	190 549	40 000	40 048
Fylkes- og Kommuneobligasjoner	1 739 246	1 732 968	1 761 105	1 770 306
Finansobligasjoner	3 071 904	3 084 233	3 319 187	3 358 802
Industriobligasjoner	937 245	954 945	784 723	807 437
Rentebærende investeringer i fond	1 751 042	1 734 305	1 432 654	1 609 246
Sum obligasjoner/ sertifikater	7 692 078	7 696 999	7 337 669	7 585 839
Opptjente ikke mottatte obligasjonsrenter		78 909		72 157
Balanseført verdi av børsnoterte obligasjoner/ sertifikater		7 775 909		7 657 996
Herav selskapsporteføljen		637 624		627 956
Herav kollektivporteføljen		7 138 284		7 030 040

I obligasjons-/sertifikatporteføljen var det pr. 31.12.2021 en urealisert netto gevinst på kr 4.922.
Gjennomsnittlig effektiv rente er 1.98 % ved utgangen av 2021.

NOTE 10, OBLIGASJONER SOM HOLDES TIL FORFALL

Beløp i tusen kroner	2021		2020	
	Bokført verdi	Pålydende verdi	Bokført verdi	Pålydende verdi
Bokført verdi 01.01.	3 211 909	2 922 264	3 211 909	2 922 264
Tilgang/avgang	618 525	295 561	618 525	295 561
Årets penodiserte over-/underkurs	-4 264	-5 916	-4 264	-5 916
Bokført verdi pr 31.12.	3 826 171	3 211 909	3 826 171	3 211 909
Herav selskapsporteføljen	313 746	263 377	313 746	263 377
Herav kollektivporteføljen	3 512 425	2 948 533	3 512 425	2 948 533
Virkelig verdi (markedsverdi)	3 861 666	3 370 206	3 861 666	3 370 206
Pålydende verdi	3 818 401	3 208 267	3 818 401	3 208 267

Av obligasjoner som holdes til forfall er 100% børsnoterte.
Gjennomsnittlig effektiv rente er 2.46 % ved utgangen av 2021.



Årsrapport 2021 Telenor Pensjonskasse

NOTE 11, ANSVARLIG LÅN FRA SPONSORFORETAK

Beløp i tusen kroner

Pensjonskassen har fått tilført ansvarlig lån fra Telenor ASA på kr 300.000 i 2020. Lånet har en løpetid på 10 år og renteberegnes med 6 måneders NIBOR + et tillegg på 0,75 prosentpoeng. Renter belastes halvårlig med ordinært forfall 31. mars og 30. oktober. Rentesats for halvåret fastsettes 2 dager før periodens start. Rentekostnad for 2021 har blitt belastet med kr 4.013. Lånet står tilbake for annen gjeld i pensjonskassen i en eventuell insolvenssituasjon.

For øvrig har lånet følgende betingelser:

Renten kan ikke være under null - uavhengig av NIBOR

Lånet forfaller i sin helhet dersom pensjonskassen settes under offentlig administrasjon eller går konkurs.

Lånet løper uten avdrag i 10 år fra utbetalingsdagen (30.04.20). Pensjonskassen har rett til å tilbakebetale lånet helt eller delvis.

Tilbakebetaling av lånet krever Finanstilsynets godkjenning og kan ikke tilbakebetales før tidligst etter 5 år.

Hvis pensjonskassen ikke oppfyller generelle soliditetskrav, skal ikke påløpt rente betales uten Finanstilsynets godkjenning. I en slik situasjon skal det ikke påløpe rentesrente.

Pensjonskassen skal dekke eventuell dokumentavgift og andre offentlige avgifter som påløper i forbindelse med lånet.

Lånet er usikret.

Pensjonskassen skal varsle lånegiver om evt. svekket finansiell stilling eller pålegg fra offentlige myndigheter som følge av dette.

NOTE 12, FINANSIELLE DERIVATER

Beløp i tusen kroner

I 2021 gav valutaskiring av plasseringer i utenlandsk valuta et netto resultat på kr 10.579.

Pr. 31.12.2021 var det en urealisert gevinst på løpende valutaterminkontrakter på kr 4.137

I 2020 gav valutaskiring av plasseringer i utenlandsk valuta et netto resultat på kr -166.010.

Pr. 31.12.2020 var det en urealisert gevinst på løpende valutaterminkontrakter på kr 17.634.

Valuta	2021		2020	
	Valutabeløp	Antatt markedspris	Valutabeløp	Antatt markedspris
SEK	120 000	3 153	140 000	-1 615
EUR	8 000	2 676	8 000	-781
USD	8 000	-1 692	21 000	20 029
SUM		4 137		17 634

NOTE 13, SKATTETREKK

Beløp i tusen kroner

Bankinnskudd pr. 31.12.2021 inkluderer kr 24.101 i bundne skattetrekksmidler.

Totalt skyldig skattetrekk pr. 31.12.2021 er kr 12.483.

NOTE 14, KAPITALAVKASTNING

	2021	2020	2019	2018	2017	Snitt
Verdjustert avkastning	9.1 %	6.8 %	11.5 %	2.6 %	7.4 %	7.5 %
Bokført avkastning	7.5 %	4.5 %	5.2 %	7.3 %	3.6 %	5.6 %

Avkastningen er beregnet etter metoden modifisert Dietz.

Pensjonskassen praktiserer fellesforvaltning av porteføljene. Kollektiv- og selskapsporteføljene vil derfor ha lik prosentuell avkastning.

NOTE 15, RESULTATANALYSE

Beløp i tusen kroner

	2021			2020
	Totalt	herav foretak	herav fripoliser	Totalt
Risikoresultat*	42 627	16 361	26 266	23 436
Renteresultat kollektivporteføljene	702 225	311 805	390 420	245 634
Renteresultat selskapsporteføljene	136 624	136 624		93 244
Resultat av forsikringsrisiko som ikke overskuddsdeles	2 404	2 404		7 994
Administrasjonsresultat	29 977	26 097	3 879	32 203
Rentegarantipremie og forjennestelement	56 548	56 548		54 744
Sum	970 405			457 254
Overført fra tilleggsavsetninger	-			
Til forsikringskontrakter	-703 047			-241 328
Sum resultat før skatt (til EK)	267 357			215 926
*Risikoresultat fordelt på risikoelementer				
- Dødsrisiko	8 005			6 903
- Uferierisiko	40 706			19 688
- Levelederrisiko	-6 084			-3 155
Sum risikoresultat	42 627	30 484	12 143	23 436
Herav til/fra Risikoutjevnringsfond	21 313			11 718

NOTE 16, ANNEN KORTSIKTIG GJELD

Beløp i tusen kroner

	2021	2020
Leverandørgjeld	412	540
Annenn gjeld	11 744	23 514
Periodiserte driftskostnader	1 736	4 800
Sum	13 893	28 854



Årsrapport 2021 Telenor Pensjonskasse

NOTE 17, FLYTTING AV SELSKAPER

Beløp i tusen kroner	2021		2020	
		Antall medlemmer		Antall medlemmer
Motatt				
Premiereserve	0	0	0	0
Tilleggsavsetninger	0	0	0	0
Kursreserve	0	0	0	0
Avgitt				
Premiereserve	0	0	0	0
Tilleggsavsetninger	0	0	0	0
Kursreserve	0	0	0	0

NOTE 18, OVERSKUDDSDDELING

Beløp i tusen kroner	2021	Beregnet i %	Disponert
Resultat før disponeringer	970 405	100.0 %	
Tilleggsavsetninger	-11 868	-1.2 %	Til/fra tilleggsavsetninger
Premiefond	116 318	12.0 %	Til premiefond aktive kontrakter
Pensjonsregulering	94 563	9.7 %	Til fond for regulering av pensjoner
Til premiereserve	135 237	13.9 %	Til premiereserve kollektivkontrakter
Til fripoliser	368 798	38.0 %	Til premiereserve, regulering
Sum disponert til forsikringskontrakter	703 047	72.4 %	
Administrasjonsresultat m.m.	88 929	9.2 %	Til egenkapital
Renteresultat selskapsporteføljen	136 624	14.1 %	Til egenkapital
Risikoresultat (50 %)	23 375	2.4 %	Til egenkapital (RUF)
EK til rentereduksjon kollektivkontrakter (20%)	-27 047	-2.8 %	Fra egenkapital
Andel avkastning fripoliser overført EK	45 477	4.7 %	Til egenkapital
Sum disponert til egenkapital	267 357	27.6 %	

Beløp i tusen kroner	2020	Beregnet i %	Disponert
Resultat før disponeringer	457 254	100.0 %	
Fra tilleggsavsetninger	0	0.0 %	Frigjort TA fripoliser under utbetaling
Tilleggsavsetninger	105 164	23.0 %	Til tilleggsavsetninger
Premiefond	32 195	7.0 %	Til premiefond aktive kontrakter
Pensjonsregulering	24 631	5.4 %	Til fond for regulering av pensjoner
Til fripoliser	79 339	17.4 %	Til premiereserve, regulering
Sum disponert til forsikringskontrakter	241 328	52.8 %	
Administrasjonsresultat	94 940	20.8 %	Til egenkapital
Renteresultat selskapsporteføljen	93 244	20.4 %	Til egenkapital
Risikoresultat (50 %)	12 353	2.7 %	Til egenkapital (RUF)
Andel avkastning fripoliser overført EK	15 389	3.4 %	Til egenkapital
Sum disponert til egenkapital	215 926	47.2 %	

I årets disponering benyttes deler av avkastningsresultatet til å redusere den garanterte renten for fripoliser. Dette forutsetter at det blir gitt godkjenning fra Finanstilsynet.

NOTE 19, AVGITTE GJENFORSIKRINGSPREMIER

For å sikre pensjonskassen mot store utbetalinger i forbindelse med uventede katastroferehendelser som medfører at flere medlemmer omkommer eller blir ufør som følge av hendelsen, har Telenor Pensjonskasse inngått en gjensidig forsikringsavtale med et større internasjonalt reassuranseselskap.

NOTE 20, FAST EIENDOM

Alle bygninger ble solgt i 2020. Bygninger var vurdert til virkelig verdi på grunnlag av driftsavkastningen i henhold til Finanstilsynets forskrift. Bygningene var organisert som datterselskaper og er innarbeidet i regnskapet etter egenkapitalmetoden.

Beløp i tusen kroner	2021		2020	
		Eiendom		Eiendom
Kostpris		0		0
Avgang i løpet av året		0		0
Akkumulerte verdireguleringer pr. 31.12		0		0
Bokført bygningsverdi pr. 31.12		0		0
Årets verdiregulering		0		-30 975

Investering i eiendom har bestått av til sammen seks bygg fordelt på to selskaper, Telenor Pensjonskasse Eiendom Oslo AS og Telenor Pensjonskasse Eiendom Sør AS. Begge selskaper er solgt i løpet av 2020. Eiendommene var eid 100 % av Telenor Pensjonskasse. Byggene besto av forretnings- og næringsseiendommer. Verdiene i denne noten omfatter kun bygningsverdier. For verdier på aksjene i datterselskapene, dvs. post 2.2.1 og 6.2.1 i selskapsbalansen, henvises til note 23.



Årsrapport 2021 Telenor Pensjonskasse

NOTE 21, PREMIER

Beløp i tusen kroner	2021	2020
Innbetalt og/eller fordringsført premie	299 455	306 477
Premiefrikak	8 891	9 577
Premie godskrevet (-) belastet (+) premiefondet	19 767	12 963
Premie belastet pensjonistenes overskuddsfond	24 631	1 662
Sum forfalt premie	352 744	330 679

NOTE 22, LØNN OG PERSONALKOSTNADER

Beløp i tusen kroner	2021	2020
Telenor Pensjonskasse har hatt 9 ansatte i 2021		
Lønnskostnader	10 126	9 586
Pålept feriepenger	1 245	1 274
Pålept arbeidsgiveravgift	2 459	2 549
Pensjonskostnad	1 670	1 510
Andre personalkostnader	243	8
Reiser	4	21
Sum	15 747	14 948
Ytelse til daglig leder:		
Lønn, inkludert eventuelle møtehonorer	1 785	1 777
Pensjonskostnad	132	125
Andre ytelser	14	-

NOTE 23, AKSJER I ANDRE SELSKAP

Aksjene i eiendomsselskapene ble solgt i 2020.

2021

Beløp i tusen kroner	TPK Eiendom Oslo	TPK Eiendom Sør	Totalt
IB 01.01.2021	-	-	-
Salgsum Vaterland	-	-	-
Bokført verdi Vaterland	-	-	-
Konsernbidrag og utbytte	-	-	-
Salg av selskap	-	-	-
Bokført verdi pr. 31.12.2021	-	-	-

2020

Beløp i tusen kroner	TPK Eiendom Oslo	TPK Eiendom Sør	Totalt
IB 01.01.2020	418 260	173 146	591 406
Salgsum Vaterland	80 000	-	80 000
Bokført verdi Vaterland	-39 300	-	-39 300
Konsernbidrag og utbytte	-102 268	-8 027	-110 295
Salg av selskap	-356 692	-165 119	-521 811
Bokført verdi pr. 31.12.2020	0	0	0

Salg av eiendomsselskaper har i 2020 gitt et bokført tap på kr. 30.975

NOTE 24, SOLVENSARGIN

Beløp i tusen kroner	2021	2020
Solvensmarginkrav	542 370	513 984
Solvensmargin kapital	1 884 914	1 668 021
Solvensmargin	347.5 %	324.5 %

Spesifikasjon av solvenskapital

	2021	2020
Netto ansvarlig kapital*	1 675 474	1 505 586
50% av tilleggsvestretninger	591 446	597 380
50% av risikoutjevningfond	25 059	13 372
Ansvarlig lån fra sponsoforetak	300 000	300 000
Reduksjon i tilleggskapital som kan medtas i solvenskapitalen	-164 407	-171 504
Ansvarlig lån i andre foretak	-542 658	-576 813
Solvenskapital	1 884 914	1 668 021

* EK ekskl. risikoutjevningfond og urealisert gevinst selskapsporteføljen

NOTE 25, BESKRIVELSE AV PENSJONSORDNINGENE

Telenor Pensjonskasse omfatter en ytelsesordning som for aktive medlemmer dekker alderspensjon fra 67 år, uførepensjon, barnepensjon (inntil fylte 21 år). Alderspensjonen tilsvarer 66% av lønn opp til 12G. Medlemmene betaler ikke egenandel. Pensjonskassen omfatter 18 aktive foretak i Telenor-konsernet.

	2021	2020
Antall medlemmer i ordningen		
Premiebetalende	1 089	1 198
Uførepensjonister	834	757
Pensjonsmottakere (ekskl uførepensjonister)	4 451	4 477
Fripolisekontrakter	16 556	16 629



Årsrapport 2021 Telenor Pensjonskasse

NOTE 26, TRANSAKSJONER MED NÆRSTÅENDE PARTER

Beløp i tusen kroner

Telenor Pensjonskasse er en stiftelse som eies av kassens medlemmer.

Premie fra selskapene faktureres normalt tre ganger pr. år.

Spesifikasjon av transaksjoner med nærstående parter i 2021:

Telenor Pensjonskasse har inngått avtale om leie av lokaler med Telenor ASA.

Nærstående part	Tilknytning	Type transaksjon	Beløp
Telenor ASA (med datter-/tilknyttede selskaper i Norge)	Premiebetalende selskaper	Årets pensjonspremie	352 744

NOTE 27, ANSVARLIG LÅNEKAPITAL I ANDRE FORETAK

Beløp i tusen kroner

Pensjonskassen har plassert kr 542.658 som ansvarlig lån i andre selskaper pr. 31.12.2021.

Pensjonskassen hadde plassert kr 576.813 som ansvarlig lån i andre selskaper pr. 31.12.2020

NOTE 28, VIRKELIG VERDI HIERARKI

Pensjonskassen klassifiserer virkelig verdi målinger ved å bruke et virkelig verdi hierarki som reflekterer signifikansen av grunnlaget/kilder som brukes i utarbeidelsen av målingene. Virkelig verdi hierarkiet har følgende nivåer:

Nivå 1: grunnleg for virkelig verdi måling er noterte priser (ujusterte) i aktive/likvide markeder for identiske eiendeler eller forpliktelser.

Nivå 2: grunnleg for virkelig verdi måling er annet enn noterte priser inkludert i Nivå 1 som er observerbare for eiendelen eller forpliktelsen, enten direkte (dvs. som priser) eller indirekte (dvs. utledet fra priser).

Nivå 3: grunnleg for virkelig verdi måling for eiendelen eller forpliktelsen som ikke er basert på observerbare markedsdata (ikke observerbar kilde).

Beløp i tusen kroner

Eiendeler innregnet til virkelig verdi	31.12.2021	Nivå 1	Nivå 2	Nivå 3
Finansielle eiendeler som måles til virkelig verdi med verdiendringer over resultatet				
Aksjer og andeler (inkl. aksjer og andeler målt til kost)	8 272 899	7 256 560	830 916	185 422
Obligasjoner og andre verdipapirer med fast avkastning	11 602 079	1 936 502	9 665 577	-
Finansielle derivater	4 137	-	4 137	-
Sum	19 879 115	9 193 062	10 500 630	185 422
Forpliktelser innregnet til virkelig verdi				
Finansielle forpliktelser som måles til virkelig verdi med verdiendringer over resultatet				
Finansielle derivater	0	0	0	0
Sum	0	0	0	0

I løpet av rapporteringsperioden, var det ingen endring i virkelig verdi måling som medførte overføringer mellom Nivå 1 og Nivå 2, og ingen overføringer inn og ut av nivå 3.

NOTE 29, FINANSIELL RISIKO

Beløp i tusen kroner

Telenor Pensjonskasse skal forvalte medlemmenes midler og sørge for at kapitalen minimum forrentes tilsvarende garantert rente. Rentegarantien varierer mellom 4% og 2% avhengig av når midlene er opptjent. Gjennomsnittlig rentegaranti for porteføljen utgjør 2,6% pr. 31.12.2021 etter resultatrisponering.

Pensjonskassens finansielle risiko er knyttet til real- og renteinvesteringene. Risikoen styres primært gjennom oppfølging av den finansielle bufferkapitalen. Plasseringene skal søkes innrettet slik at man til enhver tid har en bufferkapital som tilfredstiller Finanstilsynets stresstest. Risikostyring og finansiell strategi er nedfelt i eget strategidokument vedtatt av pensjonskassens styre. Det foretas løpende evaluering av strategien mellom hvert styremøte.

Pensjonskassens benytter terminforretninger for å redusere valutarisikoen knyttet til rentepapirer i utenlandsk valuta. Realaktiva er ikke valutasikret pr. 31.12.

Markedsrisiko:

Telenor Pensjonskasse plasseringer vil være påvirket av endringer i de underliggende markedene som man har plassert i. Basert på de siste fem årene har Telenor Pensjonskasse oppnådd en årlig gjennomsnittlig verdjustert avkastning tilsvarende 9,1%.

Likviditetsrisiko:

Det var i 2021 en positiv kontantstrøm fra driften på kr 520.000 mot kr 297.000 i 2020.

Under normale forhold vil de kortsiktige plasseringer pensjonskassen har, samt normalt nivå på premieinntekter, dekke forventede pensjonsutbetalinger med god margin. Over 90% av pensjonskassens forvaltningskapital er plassert i likvide eiendeler.

Likviditetssituasjonen var god pr. 31.12. og vil generelt være god i en normalsituasjon.

Renterisiko:

Pensjonskassen hadde en samlet omløpsportefølje av sertifikater, obligasjoner, obligasjonsfond og ansvarlig lån på i alt kr 11 637 574, ved utgangen av 2021. Gjennomsnittlig effektiv rente i porteføljen var 1,98%.

Modifisert durasjon gir en meget god indikasjon på verdiendringen på porteføljen av omløpsobligasjoner ved en renteendring. Porteføljens modifiserte durasjon var 2,12 pr. 31.12.2021. Det betyr at en økning i renten på 1%-poeng vil gi et kurstap på



Årsrapport 2021 Telenor Pensjonskasse

For undergruppene av plasserte obligasjoner ved utgangen av året var den modifiserte durasjon på:

Energiforetak	0.6
Ansvarlig lån	0.1
Finansobligasjoner	0.4
Stat/statsgaranterte	0.9
Kommunerfylker	0.5
Industriobligasjoner	0.4
Obligasjoner med fortrinnsrett	0.1
Obligasjonsfond	6.7
Eiendomsobligasjoner	0.3

Valutarisiko:

Utenlandske aksjer og obligasjoner er ikke sikret gjennom valutaterminkontrakter, og har en underliggende valutarisiko.

Kreditrisiko:

Pensjonskassen driver ikke utlånsvirksomhet og har dermed ingen kreditrisiko ut over det som ligger i obligasjonsporteføljen beskrevet under punktet om renterisiko.

NOTE 30, SOLVENSKAPITAL OG SOLVENSKAPITALKRAV

Beløp i tusen kroner


Solvenskapital	2021	2020
Innskutt egenkapital	302 500	302 500
Opplyent egenkapital	1 686 472	1 472 726
Immaterielle eiendeler	-	-
Justering i avsetninger ved overgang til markedsverdi	-130 826	-891 973
Effekt av overgangsregelen	89 943	668 980
Sum kapital gruppe 1	1 948 089	1 552 233
Ansvarlig lån	300 000	300 000
Risikoutjevningssfond	50 119	26 743
Sum kapital gruppe 2	350 119	326 743
Kapital godkjent av Finanstilsynet i kapitalgruppe 3	373 000	-
Sum kapital gruppe 3	373 000	-
Tilleggsavsetninger	1 182 892	1 194 760
Kursreguleringsfond	3 509 644	3 018 654
Merverdi av eiendeler ut over bokført verdi	34 493	161 939
Korreksjon, beste estimat for død og uførhet	-	-
Samlet ansvarlig kapital	7 398 236	6 254 330
Samlet ansvarlig kapital uten overgangsregelen	7 308 294	5 585 350
Solvenskapitalkrav		
Markedsrisiko	5 394 773	4 496 122
Liforsikringsrisiko	736 291	626 355
Helseforsikringsrisiko	895	889
Motpartsrisiko	7 820	16 006
Korrelasjonseffekter	-513 186	-442 665
Operasjonell risiko	78 175	75 758
Tapsabsorbering av utsatt skatt	-855 715	-715 870
Samlet solvenskapitalkrav	4 849 052	4 056 695
Overskudd/underskudd (+/-) av ansvarlig kapital	2 549 184	2 197 735
Solvenskapitaldekning	153 %	154 %
Solvenskapitaldekning uten overgangsregel	151 %	138 %

Årsrapport 2021 Telenor Pensjonskasse

NOTE 31, FØRING AV FORVALTNINGSKOSTNADER I VERDIPAPIRFOND

For pensjonskassens investeringer fra kollektivporteføljen i verdipapirfond blir forvaltningskostnader ført ut fra en nettotilnærming, hvor forvaltningskostnader i verdipapirfond ikke inngår ved beregning av administrasjonskostnader. Dette i samsvar med tidligere års praksis. Det har i lengre tid vært en pågående diskusjon om hvorvidt pensjonsinretninger har anledning til å håndtere investeringer i verdipapirfond ut fra en nettotilnærming. Finanstilsynet har ved flere stedlige tilsyn og i foredragsammenheng anført at bruttøring er obligatorisk for investeringer av kundemidler i fond. Styret vurderer spørsmålet som uavklart. Vår regulatoriske forståelse og argumentasjon for en nettotilnærming underbygges av ledende eksterne, uavhengige fagressurser. En videreføring av gjeldende nettotilnærming ved føring av forvaltningskostnader er lagt til grunn ved avleggelse av årsregnskapet for 2021.

Dersom pensjonskassen hadde endret prinsipp for føring av forvaltningskostnader i verdipapirfond til en bruttotilnærming i 2021, ville bokførte administrasjonskostnader for kollektivporteføljen økt med kr 29 mill., dvs. fra kr 26 mill. til kr 54 mill. Kollektivkontraktene ville oppnådd et brutto administrasjonsresultat på kr 14 mill. mens brutto administrasjonsresultat for fripolisene ville vært på kr -12 mill. i 2021. Gjennomsnittlig durasjon på fripolisene er 15,3 år. Dersom det antas konstante administrasjonskostnader i hele den gjennomsnittlige løpetiden på fripoliseporteføljen, ville samlet brutto administrasjonsresultat for fripolisene blitt kr -190 mill. Underskudd på administrasjonsresultat for fripoliser må dekkes ved overføring fra pensjonskassens egenkapital. Dersom det blir avklart at det er krav om en bruttotilnærming vil pensjonskassen vurdere tiltak som kan redusere den negative effekten på kr -190 mill. ved en bruttotilnærming på pensjonskassens egenkapital.





Årsrapport 2021 Telenor Pensjonskasse



Statsautoriserte revisorer
Ernst & Young AS

Dronning Eufemias gate 6a, 0191 Oslo
Postboks 1156 Sentrum, 0107 Oslo

Foretaksregisteret: NO 976 389 387 MVA
Tlf: +47 24 00 24 00

www.ey.no
Medlemmer av Den norske Revisorforening

UAVHENGIG REVISORS BERETNING

Til styret i Telenor Pensjonskasse

Konklusjon

Vi har revidert årsregnskapet for Telenor Pensjonskasse som består av balanse per 31. desember 2021, resultatregnskap, oppstilling over endring i egenkapitalen og kontantstrømoppstilling for regnskapsåret avsluttet per denne datoen og noter til årsregnskapet, herunder et sammendrag av viktige regnskapsprinsipper.

Etter vår mening oppfyller årsregnskapet gjeldende lovkrav og gir et rettviseende bilde av pensjonskassens finansielle stilling per 31. desember 2021 og av dens resultater og kontantstrømmer for regnskapsåret avsluttet per denne datoen i samsvar med regnskapslovens regler og god regnskapsskikk i Norge.

Grunnlag for konklusjon

Vi har gjennomført revisjonen i samsvar med International Standards on Auditing (ISA-ene). Våre oppgaver og plikter i henhold til disse standardene er beskrevet nedenfor under *Revisors oppgaver og plikter ved revisjonen av årsregnskapet*. Vi er uavhengige av pensjonskassen i samsvar med kravene i relevante lover og forskrifter i Norge og *International Code of Ethics for Professional Accountants* (inkludert internasjonale uavhengighetsstandarder) utstedt av International Ethics Standards Board for Accountants (IESBA-reglene), og vi har overholdt våre øvrige etiske forpliktelser i samsvar med disse kravene. Innhentet revisjonsbevis er etter vår vurdering tilstrekkelig og hensiktsmessig som grunnlag for vår konklusjon.

Øvrig informasjon

Øvrig informasjon omfatter informasjon i årsrapporten bortsett fra årsregnskapet og den tilhørende revisjonsberetningen. Styret og daglig leder (ledelsen) er ansvarlig for den øvrige informasjonen. Vår konklusjon om revisjonen av årsregnskapet dekker ikke den øvrige informasjonen, og vi attesterer ikke den øvrige informasjonen.

I forbindelse med revisjonen av årsregnskapet er det vår oppgave å lese den øvrige informasjonen med det formål å vurdere om årsberetningen inneholder de opplysninger som skal gis i henhold til gjeldende lovkrav og hvorvidt det foreligger vesentlig inkonsistens mellom den øvrige informasjonen og årsregnskapet eller kunnskap vi har opparbeidet oss under revisjonen, eller hvorvidt den tilsynelatende inneholder vesentlig feilinformasjon. Dersom vi konkluderer med at den øvrige informasjonen inneholder vesentlig feilinformasjon eller ikke inneholder de opplysninger som skal gis i henhold til gjeldende lovkrav, er vi pålagt å rapportere det.

Vi har ingenting å rapportere i så henseende, og vi mener at årsberetningen er konsistent med årsregnskapet og inneholder de opplysninger som skal gis i henhold til gjeldende lovkrav.

Ledelsens ansvar for årsregnskapet

Ledelsen er ansvarlig for å utarbeide årsregnskapet og for at det gir et rettviseende bilde i samsvar med regnskapslovens regler og god regnskapsskikk i Norge. Ledelsen er også ansvarlig for slik intern kontroll som den finner nødvendig for å kunne utarbeide et årsregnskap som ikke inneholder vesentlig feilinformasjon, verken som følge av misligheter eller feil.

Ved utarbeidelsen av årsregnskapet må ledelsen ta standpunkt til pensjonskassens evne til fortsatt drift og opplyse om forhold av betydning for fortsatt drift. Forutsetningen om fortsatt drift skal legges til grunn



Building a better
working world

for årsregnskapet med mindre ledelsen enten har til hensikt å avvikle pensjonskassen eller virksomheten, eller ikke har noe annet realistisk alternativ.

Revisors oppgaver og plikter ved revisjonen av årsregnskapet

Vårt mål er å oppnå betryggende sikkerhet for at årsregnskapet som helhet ikke inneholder vesentlig feilinformasjon, verken som følge av misligheter eller feil, og å avgi en revisjonsberetning som inneholder vår konklusjon. Betryggende sikkerhet er en høy grad av sikkerhet, men ingen garanti for at en revisjon utført i samsvar med ISA-ene, alltid vil avdekke vesentlig feilinformasjon. Feilinformasjon kan skyldes misligheter eller feil og er å anse som vesentlig dersom den enkeltvis eller samlet med rimelighet kan forventes å påvirke de økonomiske beslutningene som brukerne foretar på grunnlag av årsregnskapet.

Som del av en revisjon i samsvar med ISA-ene, utøver vi profesjonelt skjønn og utviser profesjonell skepsis gjennom hele revisjonen. I tillegg:

- identifiserer og vurderer vi risikoen for vesentlig feilinformasjon i årsregnskapet, enten det skyldes misligheter eller feil. Vi utformer og gjennomfører revisjons handlinger for å håndtere slike risikoer, og innhenter revisjonsbevis som er tilstrekkelig og hensiktsmessig som grunnlag for vår konklusjon. Risikoen for at vesentlig feilinformasjon som følge av misligheter ikke blir avdekket, er høyere enn for feilinformasjon som skyldes feil, siden misligheter kan innebære samarbeid, forfalskning, bevisste utelatelser, uriktige fremstillinger eller overstyring av intern kontroll.
- opparbeider vi oss en forståelse av den interne kontrollen som er relevant for revisjonen, for å utforme revisjons handlinger som er hensiktsmessige etter omstendighetene, men ikke for å gi uttrykk for en mening om effektiviteten av pensjonskassens interne kontroll.
- evaluerer vi om de anvendte regnskapsprinsippene er hensiktsmessige og om regnskapestimatene og tilhørende noteopplysninger utarbeidet av ledelsen er rimelige.
- konkluderer vi på om ledelsens bruk av fortsatt drift-forutsetningen er hensiktsmessig, og, basert på innhentede revisjonsbevis, hvorvidt det foreligger vesentlig usikkerhet knyttet til hendelser eller forhold som kan skape betydelig tvil om pensjonskassens evne til fortsatt drift. Dersom vi konkluderer med at det eksisterer vesentlig usikkerhet, kreves det at vi i revisjonsberetningen henleder oppmerksomheten på tilleggsopplysningene i årsregnskapet, eller, dersom slike tilleggsopplysninger ikke er tilstrekkelige, at vi modifierer vår konklusjon om årsregnskapet og årsberetningen. Våre konklusjoner er basert på revisjonsbevis innhentet frem til datoen for revisjonsberetningen. Etterfølgende hendelser eller forhold kan imidlertid medføre at pensjonskassen ikke kan fortsette driften.
- evaluerer vi den samlede presentasjonen, strukturen og innholdet i årsregnskapet, inkludert tilleggsopplysningene, og hvorvidt årsregnskapet gir uttrykk for de underliggende transaksjonene og hendelsene på en måte som gir et rettviseende bilde.

Vi kommuniserer med styret blant annet om det planlagte omfanget av og tidspunktet for revisjonsarbeidet og eventuelle vesentlige funn i revisjonen, herunder vesentlige svakheter i den interne kontrollen som vi avdekker gjennom revisjonen.

Oslo, 31. mars 2022
ERNST & YOUNG AS

Revisjonsberetningen er signert elektronisk

Johan-Herman Stene
statsautorisert revisor

Uavhengig revisors beretning – Telenor Pensjonskasse 2021

A member firm of Ernst & Young Global Limited



Årsrapport 2021 Telenor Pensjonskasse



Telenor Pensjonskasse

Beretning fra aktuar 2021

Årets bruttopremie er MNOK 353. Premien er beregnet på dødlighetsgrunnlaget K2013. Beregningsrenten lagt til grunn i premien er 2,0%.

Premiereserven pr 31.12.21 er MNOK 12 839. Den gjennomsnittlige beregningsrenten på premiereserven er 2,25% i kollektivkontraktene, og 2,86% for fripolisene pr 31.12.21, med forbehold om Finanstilsynets godkjenning til bruk av en andel av avkastningsresultatet til reduksjon av grunnlagsrenten.

Pensjonskassens forsikringstekniske risikoresultat for 2021 utgjør MNOK 43, hvorav 50% er overført risikoutjevningfondet og det resterende er disponert som et overskudd på den enkelte kontrakt iht. gjeldende virksomhetsregler. Avkastningsresultatet på kollektivporteføljen for 2021 utgjør MNOK 702. Avkastningsresultatet fremkommer ved nettoføring av forvaltningskostnader i fond. Dette er disponert med en del til reduksjon av garantert rente, mens det øvrige er disponert som et overskudd på den enkelte kontrakt. Overskuddet pr. kontrakt er disponert til Premiefond, Pensjonistenes overskuddsfond og fripoliseregulering iht. gjeldende virksomhetsregler.

Styrkingen av premiereserve ved reduksjonen av garantert rente utgjør MNOK 297, hvor det kun er kontrakter med grunnlagsrente over 2% som er styrket. Enkelte fripoliser med 2% grunnlagsrente har således fått hele sitt overskudd disponert til fripoliseregulering. Det vil snarlig bli søkt Finanstilsynet om godkjenning til styrkingen av premiereserven.

Vi bekrefter videre at det forsikringstekniske oppgjør og fordeling av pensjonskassens overskudd slik det fremgår av resultatregnskap og balanse, er fastsatt i samsvar med bestemmelsene i lov om forsikringsvirksomhet og lov om foretakspensjon. Vi finner at pensjonskassens virksomhet er drevet på en forsikringsteknisk ansvarlig måte.

Oslo den 28. Mars 2022
Storebrand Pensjonstjenester AS

Aktuar

Line Buset



Telenor Pensjonskasse

Besøksadresse: Snarøyveien 30, 1360 Fornebu
(Sone D5f)

Postadresse: Postboks 800, 1331, Fornebu
Telefon: 810 77 000
E-post: pensjonskasse@telenor.com
Webside: www.telenorpensjon.com