



## ÅRSREGNSKAPET FOR REGNSKAPSÅRET 2018 - GENERELL INFORMASJON

### Enheten

Organisasjonsnummer: 818 852 592  
Organisasjonsform: Aksjeselskap  
Foretaksnavn: SANERINGSGRUPPEN AS  
Forretningsadresse: Lønningsflaten 32I  
5258 BLOMSTERDALEN

### Regnskapsår

Årsregnskapets periode: 01.01.2018 - 31.12.2018

### Konsern

Morselskap i konsern: Nei

### Regnskapsregler

Regler for små foretak benyttet: Ja  
Benyttet ved utarbeidelsen av årsregnskapet til selskapet: Regnskapslovens alminnelige regler

### Årsregnskapet fastsatt av kompetent organ

Bekreftet av representant for selskapet: Terje Eriksen  
Dato for fastsettelse av årsregnskapet: 31.01.2020

### Grunnlag for avgivelse

År 2018: Årsregnskapet er elektronisk innlevert  
År 2017: Tall er hentet fra elektronisk innlevert årsregnskap fra 2018

*Det er ikke krav til at årsregnskapet m.v. som sendes til Regnskapsregisteret er undertegnet. Kontrollen på at dette er utført ligger hos revisor/enhetens øverste organ. Sikkerheten ivaretas ved at innsender har rolle/rettighet for innsending av årsregnskapet via Altinn, og ved at det bekreftes at årsregnskapet er fastsatt av kompetent organ.*

Brønnøysundregistrene, 07.09.2020



### Resultatregnskap

Beløp i: NOK	Note	2018	2017
<b>RESULTATREGNSKAP</b>			
<b>Inntekter</b>			
Salgsinntekt		12 769 961	318 264
<b>Sum inntekter</b>		<b>12 769 961</b>	<b>318 264</b>
<b>Kostnader</b>			
Varekostnad		5 822 847	6 057
Lønnskostnad	1	4 362 982	84 193
Avskrivning på varige driftsmidler	2	52 097	
Annen driftskostnad	1	3 719 667	164 745
<b>Sum kostnader</b>		<b>13 957 593</b>	<b>254 995</b>
<b>Driftsresultat</b>		<b>-1 187 632</b>	<b>63 269</b>
<b>Finansinntekter og finanskostnader</b>			
Annen renteinntekt		194	15
<b>Sum finansinntekter</b>		<b>194</b>	<b>15</b>
Annen rentekostnad		11 640	
<b>Sum finanskostnader</b>		<b>11 640</b>	
<b>Netto finans</b>		<b>-11 446</b>	<b>15</b>
<b>Ordinært resultat før skattekostnad</b>		<b>-1 199 079</b>	<b>63 284</b>
Skattekostnad på ordinært resultat	3,4		15 160
<b>Ordinært resultat etter skattekostnad</b>		<b>-1 199 079</b>	<b>48 124</b>
<b>Årsresultat</b>		<b>-1 199 079</b>	<b>48 124</b>
<b>Årsresultat etter minoritetsinteresser</b>		<b>-1 199 079</b>	<b>48 124</b>
<b>Overføringer og disponeringer</b>			
Udekket tap		-1 150 955	-159
Overføringer annen egenkapital		-48 124	48 281
<b>Sum overføringer og disponeringer</b>		<b>-1 199 079</b>	<b>48 122</b>



## Balanse

Beløp i: NOK	Note	2018	2017
<b>BALANSE - EIENDELER</b>			
<b>Anleggsmidler</b>			
<b>Immaterielle eiendeler</b>			
<b>Varige driftsmidler</b>			
Maskiner og anlegg	2	105 504	
Driftsløsøre, inventar, verktøy, kontorm.	2	160 016	
<b>Sum varige driftsmidler</b>		<b>265 520</b>	
<b>Finansielle anleggsmidler</b>			
Andre langsiktige fordringer		30 000	4 141
<b>Sum finansielle anleggsmidler</b>		<b>30 000</b>	<b>4 141</b>
<b>Sum anleggsmidler</b>		<b>295 520</b>	<b>4 141</b>
<b>Omløpsmidler</b>			
<b>Varer</b>			
<b>Fordringer</b>			
Kundefordringer		4 533 662	104 862
Andre kortsiktige fordringer		191 012	215 000
<b>Sum fordringer</b>		<b>4 724 674</b>	<b>319 862</b>
<b>Bankinnskudd, kontanter og lignende</b>			
Bankinnskudd, kontanter o.l.	6	1 257 662	-38
<b>Sum bankinnskudd, kontanter og lignende</b>		<b>1 257 662</b>	<b>-38</b>
<b>Sum omløpsmidler</b>		<b>5 982 336</b>	<b>319 824</b>
<b>SUM EIENDELER</b>		<b>6 277 855</b>	<b>323 965</b>

## BALANSE - EGENKAPITAL OG GJELD

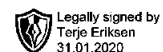
### Egenkapital

#### Innskutt egenkapital



## Balanse

<b>Beløp i: NOK</b>	<b>Note</b>	<b>2018</b>	<b>2017</b>
Selskapskapital	7,8	100 000	100 000
<b>Sum innskutt egenkapital</b>		<b>100 000</b>	<b>100 000</b>
<b>Opptjent egenkapital</b>			
Annen egenkapital	8		48 121
Udekket tap	8	1 150 955	
<b>Sum opptjent egenkapital</b>		<b>-1 150 955</b>	<b>48 121</b>
<b>Sum egenkapital</b>		<b>-1 050 955</b>	<b>148 121</b>
<b>Gjeld</b>			
<b>Langsiktig gjeld</b>			
<b>Annen langsiktig gjeld</b>			
Øvrig langsiktig gjeld	5	250 000	
<b>Sum annen langsiktig gjeld</b>		<b>250 000</b>	
<b>Sum langsiktig gjeld</b>		<b>250 000</b>	<b>0</b>
<b>Kortsiktig gjeld</b>			
Leverandørgjeld		4 407 204	115 523
Betalbar skatt	3	15 160	15 160
Skyldig offentlige avgifter		702 550	31 301
Annen kortsiktig gjeld		1 953 897	13 858
<b>Sum kortsiktig gjeld</b>		<b>7 078 810</b>	<b>175 842</b>
<b>Sum gjeld</b>		<b>7 328 810</b>	<b>175 842</b>
<b>SUM EGENKAPITAL OG GJELD</b>		<b>6 277 855</b>	<b>323 963</b>



**Årsregnskap 2018  
for  
Saneringsgruppen AS**

**Organisasjonsnr. 818852592**

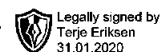
**Utarbeidet av:**

Sparebank 1 Regnskapshuset Sr AS  
Autorisert regnskapsførerselskap  
Grenseveien 21  
4313 SANDNES  
Organisasjonsnr. 990945748





Saneringsgruppen AS



## Resultatregnskap

	Note	2018	mar 17-des 17
<b>DRIFTSINNTEKTER OG DRIFTSKOSTNADER</b>			
<b>Driftsinntekter</b>			
Salgsinntekt		12 769 961	318 264
<b>Sum driftsinntekter</b>		<b>12 769 961</b>	<b>318 264</b>
<b>Driftskostnader</b>			
Varekostnad		5 822 847	6 057
Lønnskostnad	1	4 362 982	84 193
Avskrivning på varige driftsmidler	2	52 097	0
Annen driftskostnad	1	3 719 667	164 745
<b>Sum driftskostnader</b>		<b>13 957 593</b>	<b>254 995</b>
<b>DRIFTSRESULTAT</b>		<b>-1 187 632</b>	<b>63 269</b>
<b>FINANSINNTEKTER OG FINANSKOSTNADER</b>			
<b>Finansinntekter</b>			
Annen renteinntekt		194	15
<b>Sum finansinntekter</b>		<b>194</b>	<b>15</b>
<b>Finanskostnader</b>			
Annen rentekostnad		11 640	0
<b>Sum finanskostnader</b>		<b>11 640</b>	<b>0</b>
<b>NETTO FINANSPOSTER</b>		<b>-11 446</b>	<b>15</b>
<b>ORDINÆRT RES. FØR SKATTEKOSTNAD</b>		<b>-1 199 079</b>	<b>63 284</b>
Skattekostnad på ordinært resultat	3,4	0	15 160
<b>ORDINÆRT RESULTAT</b>		<b>-1 199 079</b>	<b>48 124</b>
<b>ÅRSRESULTAT</b>		<b>-1 199 079</b>	<b>48 124</b>
<b>OVERF. OG DISPONERINGER</b>			
Overføringer annen egenkapital		-48 124	48 281
Frømføring av udekket tap		-1 150 955	0
<b>SUM OVERF. OG DISP.</b>		<b>-1 199 079</b>	<b>48 281</b>



Saneringsgruppen AS

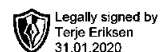
Legally signed by  
Terje Eriksen  
31.01.2020

## Balanse pr. 31.12.2018

	Note	31.12.2018	31.12.2017
<b>EIENDELER</b>			
<b>ANLEGGSMIDLER</b>			
<b>Varige driftsmidler</b>			
Maskiner og anlegg	2	105 504	0
Driftsløsøre, inventar, verktøy, kontorm.	2	160 016	0
<b>Sum varige driftsmidler</b>		<b>265 520</b>	<b>0</b>
<b>Finansielle anleggsmidler</b>			
Andre langsiktige fordringer		30 000	4 141
<b>Sum finansielle anleggsmidler</b>		<b>30 000</b>	<b>4 141</b>
<b>SUM ANLEGGSMIDLER</b>		<b>295 520</b>	<b>4 141</b>
<b>OMLØPSMIDLER</b>			
<b>Fordringer</b>			
Kundefordringer		4 533 662	104 862
Andre kortsiktige fordringer		191 012	215 000
<b>Sum fordringer</b>		<b>4 724 674</b>	<b>319 862</b>
Bankinnskudd, kontanter o.l.	6	1 257 662	-38
<b>SUM OMLØPSMIDLER</b>		<b>5 982 336</b>	<b>319 824</b>
<b>SUM EIENDELER</b>		<b>6 277 855</b>	<b>323 965</b>



Saneringsgruppen AS



## Balanse pr. 31.12.2018

	Note	31.12.2018	31.12.2017
<b>EGENKAPITAL OG GJELD</b>			
<b>EGENKAPITAL</b>			
<b>Innskutt egenkapital</b>			
Selskapskapital	7,8	100 000	100 000
<b>Sum innskutt egenkapital</b>		<b>100 000</b>	<b>100 000</b>
<b>Opptjent egenkapital</b>			
Annen egenkapital	8	0	48 121
Udekket tap	8	-1 150 955	0
<b>Sum opptjent egenkapital</b>		<b>-1 150 955</b>	<b>48 121</b>
<b>SUM EGENKAPITAL</b>		<b>-1 050 955</b>	<b>148 121</b>
<b>GJELD</b>			
<b>LANGSIKTIG GJELD</b>			
Annen langsiktig gjeld			
Øvrig langsiktig gjeld	5	250 000	0
<b>Sum annen langsiktig gjeld</b>		<b>250 000</b>	<b>0</b>
<b>SUM LANGSIKTIG GJELD</b>		<b>250 000</b>	<b>0</b>
<b>KORTSIKTIG GJELD</b>			
Leverandørgjeld		4 407 204	115 523
Betalbar skatt	3	15 160	15 160
Skyldig offentlige avgifter		702 550	31 301
Annen kortsiktig gjeld		1 953 897	13 858
<b>SUM KORTSIKTIG GJELD</b>		<b>7 078 810</b>	<b>175 842</b>
<b>SUM GJELD</b>		<b>7 328 810</b>	<b>175 842</b>
<b>SUM EGENKAPITAL OG GJELD</b>		<b>6 277 855</b>	<b>323 963</b>

Bergen, 31. januar 2020

Terje Eriksen  
Styreleder



## Noter 2018

### Regnskapsprinsipper:

Årsregnskapet er satt opp i samsvar med regnskapsloven og god regnskapskikk for små foretak.

### Omløpsmidler og kortsiktig gjeld

Omløpsmidler og kortsiktig gjeld omfatter normalt poster som forfaller til betaling innen ett år etter siste dag i regnskapsåret, samt poster som knytter seg til varekretsløpet. Omløpsmidler vurderes til laveste verdi av anskaffelseskost og antatt virkelig verdi (Laveste verdis prinsipp).

### Anleggsmidler og langsiktig gjeld

Anleggsmidler omfatter eiendeler bestemt til varig eie og bruk for virksomheten. Anleggsmidler er vurdert til anskaffelseskost. Varige driftsmidler føres opp i balansen og avskrives over driftsmidlets forventede økonomiske levetid. Varige driftsmidler nedskrives til virkelig verdi ved vedifall som forventes ikke å være av forbigående art. Nedskrivninger blir reversert når grunnlaget for nedskrivningen ikke lenger finnes å være til stede.

### Inntektsføring

Tjenester inntektsføres i takt med utførelsen. Andelen av salgsinntekter som knytter seg til fremtidige serviceytelser, balanseføres som uopptjent inntekt ved salget og inntektsføres deretter i takt med levering av ytelsene.

### Arbeid under utførelse og andre beholdninger med lang tilvirkningstid

Langsiktige tilvirkningskostnader vurderes etter løpende avregnings metode. Påløpte direkte kostnader balanseføres som påløpt kostnad. Forskudd fra kunder føres som kortsiktig gjeld. Dersom forventede totale prosjektkostnader overstiger forventede inntekter, blir totalt forventet tap på prosjekter kostnadsført.

### Fordringer

Kundefordringer føres opp i balansen til pålydende etter fradrag for avsetning til påregnelig tap. Avsetning til påregnelig tap gjøres på grunnlag av en individuell vurdering av de enkelte fordringene. I tillegg gjøres det for øvrige kundefordringer en uspesifisert avsetning for å dekke antatt tap.

Andre fordringer er også gjenstand for en tilsvarende vurdering.

### Skatt

Skattekostnaden i resultatregnskapet omfatter periodens betalbare skatt som blir utlignet og forfaller til betaling i neste regnskapsår i tillegg til endring i utsatt skatt. Utsatt skatt er beregnet med skattesatsen ved utgangen av regnskapsåret (22 %) på grunnlag av skattereduserende og skatteøkende midlertidige forskjeller som eksisterer mellom regnskapsmessige og skattemessige verdier. I beregningen er det også medtatt skattemessig framførbart underskudd ved regnskapsårets utgang. Skatteøkende og skattereduserende midlertidige forskjeller som reverserer eller kan reversere i samme periode er utlignet og nettoført.

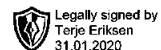
Eventuell utsatt skatt på merverdier i forbindelse med oppkjøp av datterselskap blir ikke utlignet.

### Pensjonsforpliktelser

Pensjonsordninger finansiert via sikrede ordninger er ikke balanseført. Pensjonspremien medtas som pensjonskostnad og føres opp sammen med lønnskostnader.



Saneringsgruppen AS



## Noter 2018

### Note 1 - Lønnskostnad

Selskapet har hatt gjennomsnittlig 7 årsverk i regnskapsåret.

Spesifikasjon av lønnskostnader	I år	I fjor
Lønn	3 092 146	71 156
Arbeidsgiveravgift	454 657	10 029
Andre lønnsrelaterte ytelser	816 180	3 008
<b>Totalt</b>	<b>4 362 982</b>	<b>84 193</b>

### Ytelser til ledende personer og revisor

	Lønn	Pensjons- forpliktelse	Annen godtgjørelse	Sum
Daglig leder/styrets leder	360 000	0	68 397	428 397

Selskapet har valgt bort revisor for inntektsåret 2018.

### Pensjon

Foretaket er pliktig til å ha tjenstepensjonsordning for selskapets ansatte jfr. lov om obligatorisk tjenstepensjon. Foretaket har etablert en tjenstepensjonsordning som tilfredsstillende kravene i loven.

### Note 2 - Driftsmidler

#### Avskrivningstabell

	Maskiner og anlegg	Driftsløsøre, inventar, verktøy, kontorm.	Sum
Anskaffelseskost pr. 1/1	0	0	0
+ Tilgang	138 834	178 784	317 618
<b>Anskaffelseskost pr. 31/12</b>	<b>138 834</b>	<b>178 784</b>	<b>317 618</b>
Akk. av/nedskr. pr 1/1	0	0	0
+ Ordinære avskrivninger	33 330	18 768	52 097
<b>Akk. av/nedskr. pr. 31/12</b>	<b>33 330</b>	<b>18 768</b>	<b>52 097</b>
<b>Balanseført verdi pr 31/12</b>	<b>105 504</b>	<b>160 016</b>	<b>265 520</b>
Prosentstørrelse for ord. avskr.	33-33	10-33	



## Noter 2018

### Note 3 - Skattegrunnlag og skattekostnad

#### Spesifikasjon av årets skattegrunnlag:

Resultat før skattekostnader	-1 199 079
+ Permanente og andre forskjeller	10 000
+ Endring i midlertidige forskjeller	878 546
<b>= Inntekt</b>	<b>-310 533</b>

#### Spesifikasjon av årets skattekostnad:

Beregnet skatt av årets resultat	0
<b>= Sum betalbar skatt</b>	<b>0</b>
+/- Endring i utsatt skatt / utsatt skattefordel	0
<b>= Ordinær skattekostnad</b>	<b>0</b>
Skattesats i inntektsåret	23

#### Betalbar skatt i balansen består av

Sum betalbar skatt	0
<b>= Betalbar skatt i balansen</b>	<b>0</b>

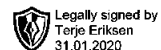
### Note 4 - Utsatt skattefordel/utsatt skatt

#### Utsatt skatt/utsatt skattefordel

	2018	2017
+ Driftsmidler inkl. goodwill	13 626	0
+ Utestående fordringer	90 673	0
- Andre avsetninger for forpliktelser	982 845	0
- Skattem. fremf. underskudd som utlignes	310 533	0
<b>= Grunnlag utsatt skatt</b>	<b>-1 189 079</b>	<b>0</b>
<b>Utsatt skatt</b>	<b>0</b>	<b>0</b>
Negativt grunnlag utsatt skatt	1 189 079	0
<b>= Grunnlag utsatt skattefordel</b>	<b>1 189 079</b>	<b>0</b>
<b>Utsatt skattefordel</b>	<b>261 597</b>	<b>0</b>
Grunnlag ikke bokført utsatt skattefordel	1 189 079	0
<b>Ikke bokført utsatt skattefordel</b>	<b>261 597</b>	<b>0</b>
<b>Bokført utsatt skattefordel</b>	<b>0</b>	<b>0</b>



Saneringsgruppen AS



## Noter 2018

### Note 5 - Lån og sikkerhetsstillelse

Selskapet har en gjeld til Katla eiendom AS pr 31.12.18 pålydende kr 250.000. Renter 2018 utgjør kr 5.625.

Totalt garantiansvar pr 31.12.18 utgjør kr 108.532.

### Note 6 - Bankinnskudd, kontanter o.l.

Skattetrekkinnskudd utgjør pr 31.12. i år kr 159 181 og utgjorde pr 31.12. i fjor kr 0. Det er ikke overført tilstrekkelig midler til skattetrekkkonto. Skyldig skattetrekk utgjør kr 172 413.

### Note 7 - Aksjekapital

Selskapet har 100 aksjer hver pålydende kr 1 000, samlet aksjekapital utgjør kr 100 000. Selskapet har kun en aksjeklasse. Alle aksjer har lik stemmerett.

Selskapets største aksjeeiere som eier mer enn 5 % av aksjekapitalen er:

Aksjonærens navn	Antall aksjer
T3 Holding AS	60
Ulrik Holding AS	20
Katla Eiendom AS	10
Adiwejdainvest AS	10

Selskapets tillitsmenn har eierandeler og rettigheter til eierandeler:

	Antall aksjer
Terje Eriksen daglig leder/styrets leder	60

### Note 8 - Egenkapital

	Aksjekapital / selskapskapital	Overkurs	Annen egenkapital	Sum egenkapital
Pr 1.1.	100 000	0	48 121	148 121
-Til årets resultat			-1 199 079	-1 199 079
+/-Andre transaksjoner:	0	0	3	3
<b>Pr 31.12.</b>	<b>100 000</b>	<b>0</b>	<b>-1 150 955</b>	<b>-1 050 955</b>

Selskapets egenkapital er tapt. Etter styrets oppfatning gir årsregnskapet rettviseende bilde av selskapets eiendeler og gjeld, finansielle stilling og resultat. Årsregnskapet er således utarbeidet under forutsetning om fortsatt drift.