



## ÅRSREGNSKAPET FOR REGNSKAPSÅRET 2024 - GENERELL INFORMASJON

### Enheten

Organisasjonsnummer: 928 522 547  
Organisasjonsform: Aksjeselskap  
Foretaksnavn: STAR FINANS AS  
Forretningsadresse: Industriveien 27  
1337 SANDVIKA

### Regnskapsår

Årsregnskapets periode: 01.01.2024 - 31.12.2024

### Konsern

Morselskap i konsern: Nei

### Regnskapsregler

Regler for små foretak benyttet: Ja  
Benyttet ved utarbeidelsen av årsregnskapet til selskapet: Regnskapslovens alminnelige regler

### Årsregnskapet fastsatt av kompetent organ

Bekreftet av representant for selskapet: Martin Jerry Ørneberg  
Dato for fastsettelse av årsregnskapet: 18.06.2025

### Grunnlag for avgivelse

År 2024: Årsregnskapet er elektronisk innlevert  
År 2023: Tall er hentet fra elektronisk innlevert årsregnskap fra 2024

*Det er ikke krav til at årsregnskapet m.v. som sendes til Regnskapsregisteret er undertegnet. Kontrollen på at dette er utført ligger hos revisor/enhetens øverste organ. Sikkerheten ivaretas ved at innsender har rolle/rettighet for innsending av årsregnskapet via Altinn, og ved at det bekreftes at årsregnskapet er fastsatt av kompetent organ.*

Brønnøysundregistrene, 24.06.2025



### Resultatregnskap

Beløp i: NOK	Note	2024	2023
<b>RESULTATREGNSKAP</b>			
<b>Inntekter</b>			
Gevinst ved salg av aksjer		554 054	141 587
<b>Sum inntekter</b>		<b>554 054</b>	<b>141 587</b>
<b>Kostnader</b>			
Tap ved salg av aksjer		21 289	71 870
Lønnskostnad	1		
Annen driftskostnad	1	17 086	3 007
<b>Sum kostnader</b>		<b>38 375</b>	<b>74 877</b>
<b>Driftsresultat</b>		<b>515 680</b>	<b>66 710</b>
<b>Finansinntekter og finanskostnader</b>			
Annen renteinntekt		29	62
Annen finansinntekt	2	38 332	5 785
Verdiøkning markedsbaserte omløpsmidler			69 401
<b>Sum finansinntekter</b>		<b>38 361</b>	<b>75 248</b>
Verdireduksjon markedsbaserte omløpsmidler		204 966	
Annen rentekostnad			35
Annen finanskostnad	2		
<b>Sum finanskostnader</b>		<b>204 966</b>	<b>35</b>
<b>Netto finans</b>		<b>-166 605</b>	<b>75 213</b>
<b>Resultat før skattekostnad</b>		<b>349 075</b>	<b>141 923</b>
Skattekostnad på resultat		42 168	
<b>Årsresultat</b>	3	<b>306 907</b>	<b>141 923</b>
<b>Årsresultat etter minoritetsinteresser</b>		<b>306 907</b>	<b>141 923</b>
<b>Totalresultat</b>		<b>306 907</b>	<b>141 923</b>
<b>Overføringer og disponeringer</b>			



## Resultatregnskap

<b>Beløp i: NOK</b>	<b>Note</b>	<b>2024</b>	<b>2023</b>
Avsatt til annen egenkapital		306 907	141 923
<b>Sum overføringer og disponeringer</b>		<b>306 907</b>	<b>141 923</b>



### Balanse

Beløp i: NOK	Note	2024	2023
<b>BALANSE - EIENDELER</b>			
<b>Anleggsmidler</b>			
<b>Immaterielle eiendeler</b>			
<b>Finansielle anleggsmidler</b>			
Lån til foretak i samme konsern	4		
<b>Sum anleggsmidler</b>		<b>0</b>	<b>0</b>
<b>Omløpsmidler</b>			
<b>Varer</b>			
<b>Fordringer</b>			
Kundefordringer	4		
Andre kortsiktige fordringer	4	3 507	3 507
Konsernfordringer		92 427	92 427
<b>Sum fordringer</b>	4	<b>95 934</b>	<b>95 934</b>
<b>Investeringer</b>			
Markedsbaserte aksjer	2	970 260	599 005
Markedsbaserte obligasjoner	2		
Andre markedsbaserte finansielle instrumenter	2		
<b>Sum investeringer</b>		<b>970 260</b>	<b>599 005</b>
<b>Bankinnskudd, kontanter og lignende</b>			
Bankinnskudd, kontanter o.l.		15 273	21 004
<b>Sum bankinnskudd, kontanter og lignende</b>		<b>15 273</b>	<b>21 004</b>
<b>Sum omløpsmidler</b>		<b>1 081 467</b>	<b>715 942</b>
<b>SUM EIENDELER</b>		<b>1 081 467</b>	<b>715 942</b>

### BALANSE - EGENKAPITAL OG GJELD

#### Egenkapital



### Balanse

Beløp i: NOK	Note	2024	2023
<b>Innskutt egenkapital</b>			
Aksjekapital		30 000	30 000
Annen innskutt egenkapital		-11 820	-11 820
<b>Sum innskutt egenkapital</b>		<b>18 180</b>	<b>18 180</b>
<b>Opptjent egenkapital</b>			
Annen egenkapital		504 669	197 762
<b>Sum opptjent egenkapital</b>		<b>504 669</b>	<b>197 762</b>
<b>Sum egenkapital</b>	3	<b>522 849</b>	<b>215 942</b>
<b>Gjeld</b>			
<b>Langsiktig gjeld</b>			
<b>Annen langsiktig gjeld</b>			
Gjeld til kredittinstitusjoner	4		
Langsiktig konserngjeld	4		
<b>Sum langsiktig gjeld</b>		<b>0</b>	<b>0</b>
<b>Kortsiktig gjeld</b>			
Leverandørgjeld	4		
Betalbar skatt		42 168	
Kortsiktig konserngjeld		516 450	500 000
Annen kortsiktig gjeld	4		
<b>Sum kortsiktig gjeld</b>	4	<b>558 618</b>	<b>500 000</b>
<b>Sum gjeld</b>		<b>558 618</b>	<b>500 000</b>
<b>SUM EGENKAPITAL OG GJELD</b>		<b>1 081 467</b>	<b>715 942</b>



## Brønnøysundregistrene

### ÅRSREGNSKAP FOR REGNSKAPSÅRET 2024 - GENERELL INFORMASJON

Journalnummer: 2025 564577

#### Enheten

Organisasjonsnummer: 928 522 547  
Organisasjonsform: Aksjeselskap  
Foretaksnavn: STAR FINANS AS  
Forretningsadresse: Industriveien 27  
1337 SANDVIKA

#### Regnskapsår

Årsregnskapets periode: 01.01.2024 - 31.12.2024

#### Konsern

Morselskap i konsern: Nei

#### Regnskapsregler

Regler for små foretak benyttet: Ja  
Benyttet ved utarbeidelsen av  
årsregnskapet til selskapet: Regnskapslovens alminnelige regler

#### Årsregnskapet fastsatt av kompetent organ

Bekreftet av representant for selskapet: Martin Jerry Ørneberg  
Dato for fastsettelse av årsregnskapet: 18.06.2025

#### Revisjon

Selskapet har besluttet at årsregnskapet  
ikke skal revideres: Ja  
Årsregnskapet er utarbeidet av ekstern  
autorisert regnskapsfører: Ja  
Ekstern autorisert regnskapsfører har i  
løpet av regnskapsåret bistått ved den  
løpende regnskapsføringen eller utført  
andre tjenester for selskapet enn å  
utarbeide årsregnskapet: Ja

#### Grunnlag for avgivelse

År 2024: Årsregnskap er elektronisk innlevert.  
År 2023: Tall er hentet fra elektronisk innlevert årsregnskap fra 2024.

*Det er ikke krav til at årsregnskapet m.v. som sendes til Regnskapsregisteret er undertegnet. Kontrollen på at dette er utført ligger hos revisor/enhetens øverste organ. Sikkerheten ivaretas ved at innsender har rolle/rettighet for innsending av årsregnskapet via Altinn, og ved at det bekreftes at årsregnskapet er fastsatt av kompetent organ.*

Brønnøysundregistrene, 23.06.2025

---

Brønnøysundregistrene  
Postadresse: Postboks 900, 8910 Brønnøysund  
Telefon: 75 00 75 00  
E-post: firmapost@brreg.no Internett: www.brreg.no  
Organisasjonsnummer: 974 760 673



Organisasjonsnr: 928 522 547  
STAR FINANS AS

## RESULTATREGNSKAP

<b>Beløp i: NOK</b>	<b>Note</b>	<b>2024</b>	<b>2023</b>
<b>RESULTATREGNSKAP</b>			
<b>Inntekter</b>			
Gevinst ved salg av aksjer		554 054	141 587
<b>Sum inntekter</b>		<b>554 054</b>	<b>141 587</b>
<b>Kostnader</b>			
Tap ved salg av aksjer		21 289	71 870
Lønnskostnad	1		
Annen driftskostnad	1	17 086	3 007
<b>Sum kostnader</b>		<b>38 375</b>	<b>74 877</b>
<b>Driftsresultat</b>		<b>515 680</b>	<b>66 710</b>
<b>Finansinntekter og finanskostnader</b>			
Annen renteinntekt		29	62
Annen finansinntekt	2	38 332	5 785
Verdiøkning markedsbaserte omløpsmidler			69 401
<b>Sum finansinntekter</b>		<b>38 361</b>	<b>75 248</b>
Verdireduksjon markedsbaserte omløpsmidler		204 966	
Annen rentekostnad			35
Annen finanskostnad	2		
<b>Sum finanskostnader</b>		<b>204 966</b>	<b>35</b>
<b>Netto finans</b>		<b>-166 605</b>	<b>75 213</b>
<b>Resultat før skattekostnad</b>		<b>349 075</b>	<b>141 923</b>
Skattekostnad på resultat		42 168	
<b>Årsresultat</b>	3	<b>306 907</b>	<b>141 923</b>
<b>Årsresultat etter minoritetsinteresser</b>		<b>306 907</b>	<b>141 923</b>
<b>Totalresultat</b>		<b>306 907</b>	<b>141 923</b>
<b>Overføringer og disponeringer</b>			
Avsatt til annen egenkapital		306 907	141 923
<b>Sum overføringer og disponeringer</b>		<b>306 907</b>	<b>141 923</b>



Organisasjonsnr: 928 522 547  
STAR FINANS AS

## BALANSE

**Beløp i: NOK** **Note** **2024** **2023**

### BALANSE - EIENDELER

#### Anleggsmidler

##### Immaterielle eiendeler

##### Finansielle anleggsmidler

Lån til foretak i samme  
konsern 4

**Sum anleggsmidler** 0 0

#### Omløpsmidler

##### Varer

##### Fordringer

Kundefordringer 4  
Andre kortsiktige  
fordringer 4 3 507 3 507  
Konsernfordringer 92 427 92 427  
**Sum fordringer** 4 **95 934** **95 934**

##### Investeringer

Markedsbaserte aksjer 2 970 260 599 005  
Markedsbaserte obligasjoner 2  
Andre markedsbaserte  
finansielle instrumenter 2  
**Sum investeringer** **970 260** **599 005**

##### Bankinnskudd, kontanter og lignende

Bankinnskudd, kontanter o.  
l. 15 273 21 004  
**Sum bankinnskudd,  
kontanter og lignende** **15 273** **21 004**

**Sum omløpsmidler** **1 081 467** **715 942**

**SUM EIENDELER** **1 081 467** **715 942**

### BALANSE - EGENKAPITAL OG GJELD

#### Egenkapital

##### Innskutt egenkapital

Aksjekapital 30 000 30 000  
Annen innskutt egenkapital -11 820 -11 820  
**Sum innskutt egenkapital** **18 180** **18 180**

##### Opptjent egenkapital



Annen egenkapital		504 669	197 762
<b>Sum opptjent egenkapital</b>		<b>504 669</b>	<b>197 762</b>
<b>Sum egenkapital</b>	<b>3</b>	<b>522 849</b>	<b>215 942</b>
<b>Gjeld</b>			
<b>Langsiktig gjeld</b>			
<b>Annen langsiktig gjeld</b>			
Gjeld til			
kredittinstitusjoner	4		
Langsiktig konserngjeld	4		
<b>Sum langsiktig gjeld</b>		<b>0</b>	<b>0</b>
<b>Kortsiktig gjeld</b>			
Leverandørgjeld	4		
Betalbar skatt		42 168	
Kortsiktig konserngjeld		516 450	500 000
Annen kortsiktig gjeld	4		
<b>Sum kortsiktig gjeld</b>	<b>4</b>	<b>558 618</b>	<b>500 000</b>
<b>Sum gjeld</b>		<b>558 618</b>	<b>500 000</b>
<b>SUM EGENKAPITAL OG GJELD</b>		<b>1 081 467</b>	<b>715 942</b>



Organisasjonsnr: 928 522 547  
STAR FINANS AS

NOTEOPPLYSNINGER - SELSKAP - alle poster oppgitt i hele tall

**Note**

1

Antall årsverk i regnskapsåret  
0.00

Sum Beløp

Balanseført verdi 31.12. Varige driftsmidler Immaterielle eiend.

**Konsernregnskap**

Morselskapet sitt navn

Forretningskontor for morselskapet

**Begrunnelse for at datterselskap er utelatt fra konsolideringen**

Samlet beløp - tilknyttet selskap Årets Fjorårets

Samlet beløp - foretak i samme konsern Årets Fjorårets

Samlet beløp - foretak i samme konsern Årets Fjorårets

Samlet beløp - felles kontrollert virksomhet Årets Fjorårets

Pantstillelse Beløp

Beholdning av egne aksjer Antall Pålydende Andel av aksjek.



BankID Signing  
Martin Jerry Ørneberg  
2025-06-18



# Årsregnskap 2024 Star Finans AS

Resultatregnskap  
Balanse  
Noter til regnskapet



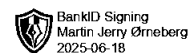
Org.nr.: 928 522 547



## RESULTATREGNSKAP

### STAR FINANS AS

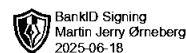
DRIFTSINNEKTER OG DRIFTSKOSTNADER	Note	2024	2023
Gevinst ved salg av aksjer		554 054	141 587
<b>Sum driftsinntekter</b>		<b>554 054</b>	<b>141 587</b>
Tap ved salg av aksjer		21 289	71 870
Annen driftskostnad	1	17 086	3 007
<b>Sum driftskostnader</b>		<b>38 375</b>	<b>74 877</b>
<b>Driftsresultat</b>		<b>515 680</b>	<b>66 710</b>
<b>FINANSINNEKTER OG FINANSKOSTNADER</b>			
Annen renteinntekt		29	62
Annen finansinntekt	2	38 332	5 785
Verdøkning markedsbaserte omløpsmidler		0	69 401
Verdireduksjon markedsbaserte omløpsmidler		204 966	0
Annen rentekostnad		0	35
<b>Resultat av finansposter</b>		<b>-166 605</b>	<b>75 213</b>
Resultat før skattekostnad		349 075	141 923
Skattekostnad på resultat		42 168	0
<b>Årsresultat</b>	<b>3</b>	<b>306 907</b>	<b>141 923</b>
<b>OVERFØRINGER</b>			
Avsatt til annen egenkapital		306 907	141 923
<b>Sum overføringer</b>		<b>306 907</b>	<b>141 923</b>



## BALANSE

### STAR FINANS AS

EIENDELER	Note	2024	2023
<b>OMLØPSMIDLER</b>			
<b>FORDRINGER</b>			
Andre kortsiktige fordringer	4	3 507	3 507
Konsernfordringer		92 427	92 427
<b>Sum fordringer</b>	<b>4</b>	<b>95 934</b>	<b>95 934</b>
<b>INVESTERINGER</b>			
Markedsbaserte aksjer	2	970 260	599 005
<b>Sum investeringer</b>		<b>970 260</b>	<b>599 005</b>
Bankinnskudd, kontanter o.l.		15 273	21 004
<b>Sum omløpsmidler</b>		<b>1 081 467</b>	<b>715 942</b>
<b>Sum eiendeler</b>		<b>1 081 467</b>	<b>715 942</b>



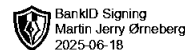
### BALANSE

#### STAR FINANS AS

EGENKAPITAL OG GJELD	Note	2024	2023
<strong>EGENKAPITAL</strong>			
<strong>INNSKUTT EGENKAPITAL</strong>			
Aksjekapital		30 000	30 000
Annen innskutt egenkapital		-11 820	-11 820
<strong>Sum innskutt egenkapital</strong>		<strong>18 180</strong>	<strong>18 180</strong>
<strong>OPPTJENT EGENKAPITAL</strong>			
Annen egenkapital		504 669	197 762
<strong>Sum opptjent egenkapital</strong>		<strong>504 669</strong>	<strong>197 762</strong>
<strong>Sum egenkapital</strong>	<strong>3</strong>	<strong>522 849</strong>	<strong>215 942</strong>
<strong>GJELD</strong>			
<strong>AVSETNING FOR FORPLIKTELSE</strong>			
<strong>ANNEN LANGSIKTIG GJELD</strong>			
<strong>KORTSIKTIG GJELD</strong>			
Betalbar skatt		42 168	0
Konserngjeld		516 450	500 000
<strong>Sum kortsiktig gjeld</strong>	<strong>4</strong>	<strong>558 618</strong>	<strong>500 000</strong>
<strong>Sum gjeld</strong>		<strong>558 618</strong>	<strong>500 000</strong>
<strong>Sum egenkapital og gjeld</strong>		<strong>1 081 467</strong>	<strong>715 942</strong>

Bærum , 18.06.2025  
Styret i Star Finans AS

Martin Jerry Ørneberg  
styreleder/daglig leder



## Regnskapsprinsipper

Årsregnskapet er satt opp i samsvar med regnskapsloven og NRS 8 - God regnskapsskikk for små foretak.

## INNETKTSFØRING

Inntektsføring ved gevinst ved salg av aksjer skjer på realisasjonstidspunktet. Inntektsføring av utbytte skjer på utbetalingstidspunktet.

## SKATT

Skattekostnaden i resultatregnskapet omfatter både periodens betalbare skatt og endring i utsatt skatt. Utsatt skatt er beregnet med 22% på grunnlag av de midlertidige forskjeller som eksisterer mellom regnskapsmessige og skattemessige verdier, samt ligningsmessig underskudd til fremføring ved utgangen av regnskapsåret. Skatteøkende og skattereduserende midlertidige forskjeller som reverserer eller kan reverseres i samme periode er utlignet og nettoført.

## KLASSIFISERING OG VURDERING AV OMLØPSMIDLER

Omløpsmidler og kortsiktig gjeld omfatter normalt poster som forfaller til betaling innen ett år etter balansedagen, samt poster som knytter seg til varekretsløpet. Omløpsmidlene består av markedsbaserte aksjer, porteføljen forvaltes samlet og vurderes til markedspris.

## FORDRINGER

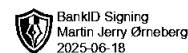
Kundefordringer og andre fordringer oppføres til pålydende etter fradrag for avsetning til forventet tap. Avsetning til tap gjøres på grunnlag av en individuell vurdering av de enkelte fordringene.

## Note 1 Lønnskostnader

Star Finans AS har ikke hatt lønns- eller personalkostnader i 2024 og det foreligger heller ingen slike forpliktelser. Det er ikke utbetalt godtgjørelse til styret.

## Note 2 Markedsbaserte verdipapirer

	Anskaffelses kost	Balanseført verdi
<b>OMLØPSMIDLER</b>		
Liberty Media Corp	5 992	7 623
Mowi ASA	196 098	194 750
Nordic Semiconductor ASA	31 585	26 418
Odfjell SE	327 344	201 130
PIERER Mobility AG	9 455	21 357
Sea1 Offshore	52 535	36 675
Subsea 7 SA	517 916	482 308
<b>Sum</b>	<b>1 140 925</b>	<b>970 260</b>



## Note 3 Egenkapital

	Aksjekapital	Overkurs	Annen Innskutt egenkapital	Annen egenkapital	Sum egenkapital
Pr. 31.12.2023	30 000	0	-11 820	197 762	215 942
Årets resultat				306 907	306 907
<b>Pr 31.12.2024</b>	<b>30 000</b>	<b>0</b>	<b>-11 820</b>	<b>504 669</b>	<b>522 849</b>

## Note 4 Mellomværende med selskap i samme konsern

	2024	2023
<b>Fordringer</b>		
Andre kortsiktige fordringer konsern	92 427	92 427
<b>Sum</b>	<b>92 427</b>	<b>92 427</b>
<b>Gjeld</b>		
Annen kortsiktig gjeld konsern	516 450	500 000
<b>Sum</b>	<b>516 450</b>	<b>500 000</b>

Gjeldsposten består av rentefritt lån fra mor, B og L Holding AS. Org. nr. 989137085