



## ÅRSREGNSKAPET FOR REGNSKAPSÅRET 2022 - GENERELL INFORMASJON

### Enheten

Organisasjonsnummer: 924 821 779  
Organisasjonsform: Samvirkeforetak  
Foretaksnavn: VEST-NORGES FISKESALSLAG SA  
Forretningsadresse: Postboks 83  
6701 MÅLØY

### Regnskapsår

Årsregnskapets periode: 01.01.2022 - 31.12.2022

### Konsern

Morselskap i konsern: Nei

### Regnskapsregler

Regler for små foretak benyttet: Nei  
Benyttet ved utarbeidelsen av årsregnskapet til selskapet: Regnskapslovens alminnelige regler

### Årsregnskapet fastsatt av kompetent organ

Bekreftet av representant for selskapet: Bjørn Kvalheim  
Dato for fastsettelse av årsregnskapet: 22.06.2023

### Grunnlag for avgivelse

År 2022: Årsregnskapet er elektronisk innlevert  
År 2021: Tall er hentet fra elektronisk innlevert årsregnskap fra 2022

*Det er ikke krav til at årsregnskapet m.v. som sendes til Regnskapsregisteret er undertegnet. Kontrollen på at dette er utført ligger hos revisor/enhetens øverste organ. Sikkerheten ivaretas ved at innsender har rolle/rettighet for innsending av årsregnskapet via Altinn, og ved at det bekreftes at årsregnskapet er fastsatt av kompetent organ.*

Brønnøysundregistrene, 08.06.2024



### Resultatregnskap

Beløp i: NOK	Note	2022	2021
<b>RESULTATREGNSKAP</b>			
<b>Inntekter</b>			
Varekjøp gjennom laget		-779 687 896	-574 087 246
Brutto omsetning gjennom laget		779 687 891	574 087 246
Lagsprovisjon		9 169 859	7 336 515
Annen driftsinntekt		598 762	736 011
<b>Sum inntekter</b>		<b>9 768 616</b>	<b>8 072 526</b>
<b>Kostnader</b>			
Lønnskostnad	5, 6	4 353 769	4 325 377
Avskrivning av driftsmidler og immaterielle eiendeler	8	203 526	198 456
Annen driftskostnad	5	2 099 990	1 495 249
<b>Sum kostnader</b>		<b>6 657 285</b>	<b>6 019 082</b>
<b>Driftsresultat</b>		<b>3 111 331</b>	<b>2 053 444</b>
<b>Finansinntekter og finanskostnader</b>			
Annen finansinntekt		2 238 889	801 679
Verdiøkning markedsbaserte omløpsmidler			738 249
<b>Sum finansinntekter</b>		<b>2 238 889</b>	<b>1 539 928</b>
Verdireduksjon markedsbaserte omløpsmidler		512 755	
Nedskrivning av andre finansielle anleggsmidler	7		
Annen finanskostnad		84 007	406 957
<b>Sum finanskostnader</b>		<b>596 762</b>	<b>406 957</b>
<b>Netto finans</b>		<b>1 642 128</b>	<b>1 132 972</b>
<b>Ordinært resultat før skattekostnad</b>		<b>4 753 459</b>	<b>3 186 416</b>
Skattekostnad på resultat	9	1 298 591	626 259
<b>Ordinært resultat etter skattekostnad</b>		<b>3 454 868</b>	<b>2 560 157</b>
<b>Årsresultat</b>		<b>3 454 868</b>	<b>2 560 157</b>
<b>Årsresultat etter minoritetsinteresser</b>		<b>3 454 868</b>	<b>2 560 157</b>



## Resultatregnskap

<b>Beløp i: NOK</b>	<b>Note</b>	<b>2022</b>	<b>2021</b>
<b>Totalresultat</b>		<b>3 454 868</b>	<b>2 560 157</b>
<b>Overføringer og disponeringer</b>			
Avsatt til annen egenkapital		3 454 868	2 560 157
<b>Sum overføringer og disponeringer</b>		<b>3 454 868</b>	<b>2 560 157</b>



## Balanse

Beløp i: NOK	Note	2022	2021
<b>BALANSE - EIENDELER</b>			
<b>Anleggsmidler</b>			
<b>Immaterielle eiendeler</b>			
Utsatt skattefordel	1, 9		
<b>Varige driftsmidler</b>			
Tomter, bygninger o.a. fast eiendom	1, 8	7 235 249	4 773 046
Maskiner og anlegg	1, 8		
Skip og flytende installasjoner	8		
Driftsløsøre, inventar o.a. utstyr	1, 8	180 053	252 826
<b>Sum varige driftsmidler</b>		<b>7 415 302</b>	<b>5 025 872</b>
<b>Finansielle anleggsmidler</b>			
Investeringer i aksjer og andeler	1, 7	4 230 898	4 742 051
Andre langsiktige fordringer	6	3 493 893	2 967 337
<b>Sum finansielle anleggsmidler</b>		<b>7 724 791</b>	<b>7 709 388</b>
<b>Sum anleggsmidler</b>		<b>15 140 093</b>	<b>12 735 260</b>
<b>Omløpsmidler</b>			
<b>Varer</b>			
<b>Fordringer</b>			
Kundefordringer	1, 3	46 549 957	25 784 821
Andre kortsiktige fordringer	1	1 063 087	2 237 579
<b>Sum fordringer</b>		<b>47 613 043</b>	<b>28 022 400</b>
<b>Investeringer</b>			
Markedsbaserte aksjer	7		
Markedsbaserte obligasjoner	7		
Andre markedsbaserte finansielle instrumenter	7		
<b>Bankinnskudd, kontanter og lignende</b>			
Bankinnskudd, kontanter o.l.	1, 4	73 025 413	90 430 994
<b>Sum bankinnskudd, kontanter og lignende</b>		<b>73 025 413</b>	<b>90 430 994</b>



### Balanse

Beløp i: NOK	Note	2022	2021
Sum omløpsmidler		120 638 457	118 453 394
<b>SUM EIENDELER</b>		<b>135 778 550</b>	<b>131 188 654</b>
<b>BALANSE - EGENKAPITAL OG GJELD</b>			
<b>Egenkapital</b>			
<b>Innskutt egenkapital</b>			
Aksjekapital	2		
Annen innskutt egenkapital	2	955 305	955 305
<b>Sum innskutt egenkapital</b>		<b>955 305</b>	<b>955 305</b>
<b>Opptjent egenkapital</b>			
Annen egenkapital	2	58 737 954	55 283 085
<b>Sum opptjent egenkapital</b>		<b>58 737 954</b>	<b>55 283 085</b>
<b>Sum egenkapital</b>		<b>59 693 259</b>	<b>56 238 391</b>
<b>Gjeld</b>			
<b>Langsiktig gjeld</b>			
Pensjonsforpliktelser	6		
Utsatt skatt	9	683 517	548 748
<b>Sum avsetninger for forpliktelser</b>		<b>683 517</b>	<b>548 748</b>
<b>Annen langsiktig gjeld</b>			
<b>Sum langsiktig gjeld</b>		<b>683 517</b>	<b>548 748</b>
<b>Kortsiktig gjeld</b>			
Leverandørgjeld	1	26 574 347	30 592 708
Betalbar skatt	9	1 164 829	578 157
Skyldig offentlige avgifter		401 399	423 715
Annen kortsiktig gjeld	10	47 261 198	42 806 935
<b>Sum kortsiktig gjeld</b>		<b>75 401 774</b>	<b>74 401 516</b>
<b>Sum gjeld</b>		<b>76 085 291</b>	<b>74 950 264</b>
<b>SUM EGENKAPITAL OG GJELD</b>		<b>135 778 550</b>	<b>131 188 654</b>



## Balanse

<b>Beløp i: NOK</b>	<b>Note</b>	<b>2022</b>	<b>2021</b>
---------------------	-------------	-------------	-------------

---



BDO AS  
Gate 1 nr. 80  
6700 Måløy

## Uavhengig revisors beretning

Til selskapsmøtet i Vest-Norges Fiskesalstag SA

### Konklusjon

Vi har revidert årsregnskapet til Vest-Norges Fiskesalstag SA.

#### Årsregnskapet består av:

- Balanse per 31. desember 2022,
- Resultatregnskap 2022
- Kontantstrømpoppstilling for regnskapsåret avsluttet per 31. desember 2022
- Noter til årsregnskapet, herunder et sammendrag av viktige regnskapsprinsipper.

#### Etter vår mening:

- Oppfyller årsregnskapet gjeldende lovkrav, og
- Gir årsregnskapet et rettviseende bilde av selskapets finansielle stilling per 31. desember 2022 og av dets resultat og kontantstrømmer for regnskapsåret i samsvar med regnskapslovens regler og god regnskapskikk i Norge.

### Grunnlag for konklusjonen

Vi har gjennomført revisjonen i samsvar med de internasjonale revisjonsstandardene International Standards on Auditing (ISA-ene). Våre oppgaver og plikter i henhold til disse standardene er beskrevet nedenfor under Revisors oppgaver og plikter ved revisjonen av årsregnskapet. Vi er uavhengige av selskapet slik det kreves i lov, forskrift og International Code of Ethics for Professional Accountants (inkludert internasjonale uavhengighetsstandarder) utstedt av the International Ethics Standards Board for Accountants (IESBA-reglene), og vi har overholdt våre øvrige etiske forpliktelser i samsvar med disse kravene. Innhentet revisjonsbevis er etter vår vurdering tilstrekkelig og hensiktsmessig som grunnlag for vår konklusjon.

### Annen informasjon

Styret og daglig leder (ledelsen) er ansvarlig for annen informasjon. Annen informasjon består av årsberetningen. Vår konklusjon om årsregnskapet ovenfor dekker ikke annen informasjon.

I forbindelse med revisjonen av årsregnskapet er det vår oppgave å lese annen informasjon. Formålet er å vurdere hvorvidt det foreligger vesentlig inkonsistens mellom annen informasjon og årsregnskapet og den kunnskap vi har opparbeidet oss under revisjonen av årsregnskapet, eller hvorvidt informasjon i annen informasjon ellers fremstår som vesentlig feil. Vi har plikt til å rapportere dersom annen informasjon fremstår som vesentlig feil. Vi har ingenting å rapportere i så henseende.

### Konklusjon om årsberetningen

Basert på kunnskapen vi har opparbeidet oss i revisjonen, mener vi at årsberetningen

- er konsistent med årsregnskapet og
- inneholder de opplysninger som skal gis i henhold til gjeldende lovkrav.



#### Styret og daglig leders ansvar for årsregnskapet

Styret og daglig leder (ledelsen) er ansvarlig for å utarbeide årsregnskapet og for at det gir et rettvissende bilde i samsvar med regnskapslovens regler og god regnskapsskikk i Norge. Ledelsen er også ansvarlig for slik intern kontroll som den finner nødvendig for å kunne utarbeide et årsregnskap som ikke inneholder vesentlig feilinformasjon, verken som følge av misligheter eller utilsiktede feil.

Ved utarbeidelsen av årsregnskapet må ledelsen ta standpunkt til selskapets evne til fortsatt drift og opplyse om forhold av betydning for fortsatt drift. Forutsetningen om fortsatt drift skal legges til grunn for årsregnskapet så lenge det ikke er sannsynlig at virksomheten vil bli avviklet.

#### Revisors oppgaver og plikter ved revisjonen av årsregnskapet

Vårt mål er å oppnå betryggende sikkerhet for at årsregnskapet som helhet ikke inneholder vesentlig feilinformasjon, verken som følge av misligheter eller utilsiktede feil, og å avgi en revisjonsberetning som inneholder vår konklusjon. Betryggende sikkerhet er en høy grad av sikkerhet, men ingen garanti for at en revisjon utført i samsvar med lov, forskrift og god regnskapsskikk i Norge, herunder ISA-ene, alltid vil avdekke vesentlig feilinformasjon som eksisterer. Feilinformasjon kan oppstå som følge av misligheter eller utilsiktede feil. Feilinformasjon blir vurdert som vesentlig dersom den enkeltvis eller samlet med rimelighet kan forventes å påvirke økonomiske beslutninger som brukerne foretar basert på årsregnskapet.

For videre beskrivelse av revisors oppgaver og plikter vises det til:  
<https://revisorforeningen.no/revisjonsberetninger>

Måløy, 5. mai 2023  
BDO AS

Rune Iversen  
statsautorisert revisor



### RESULTATREGNSKAP

VEST-NORGES FISKESALSLAG SA

DRIFTSINNEKTER OG DRIFTSKOSTNADER	Note	2022	2021
Varekjøp gjennom laget		-779 687 896	-574 087 246
Brutto omsetning gjennom laget		779 687 891	574 087 246
Lagsprovisjon		9 169 859	7 336 515
Annen driftsinntekt		598 762	736 011
<b>Sum driftsinntekter</b>		<b>9 768 616</b>	<b>8 072 526</b>
Lønnskostnad	5, 6	4 353 769	4 325 377
Avskrivning av driftsmidler og immaterielle eiendeler	8	203 526	198 456
Annen driftskostnad	5	2 099 990	1 495 249
<b>Sum driftskostnader</b>		<b>6 657 285</b>	<b>6 019 082</b>
<b>Driftsresultat</b>		<b>3 111 331</b>	<b>2 053 444</b>
<b>FINANSINNEKTER OG FINANSKOSTNADER</b>			
Annen finansinntekt		2 238 889	801 679
Verdøkning markedsbaserte omløpsmidler		0	738 249
Verdireduksjon markedsbaserte omløpsmidler		512 755	0
Annen finanskostnad		84 007	406 957
<b>Resultat av finansposter</b>		<b>1 642 128</b>	<b>1 132 972</b>
Resultat før skattekostnad		4 753 459	3 186 416
Skattekostnad på resultat	9	1 298 591	626 259
<b>Resultat</b>		<b>3 454 868</b>	<b>2 560 157</b>
<b>Årsresultat</b>		<b>3 454 868</b>	<b>2 560 157</b>
<b>OVERFØRINGER</b>			
Avsatt til annen egenkapital		3 454 868	2 560 157
<b>Sum overføringer</b>		<b>3 454 868</b>	<b>2 560 157</b>



### BALANSE

#### VEST-NORGES FISKESALSLAG SA

EIENDELER	Note	2022	2021
<b>ANLEGGSMIDLER</b>			
<b>IMMATERIELLE EIENDELER</b>			
<b>VARIGE DRIFTSMIDLER</b>			
Tomter, bygninger o.a. fast eiendom	1, 8	7 235 249	4 773 046
Driftsløsøre, inventar o.a. utstyr	1, 8	180 053	252 826
<b>Sum varige driftsmidler</b>		<b>7 415 302</b>	<b>5 025 872</b>
<b>FINANSIELLE ANLEGGSMIDLER</b>			
Investeringer i aksjer og andeler	1, 7	4 230 898	4 742 051
Andre langsiktige fordringer	6	3 493 893	2 967 337
<b>Sum finansielle anleggsmidler</b>		<b>7 724 791</b>	<b>7 709 388</b>
<b>Sum anleggsmidler</b>		<b>15 140 093</b>	<b>12 735 260</b>
<b>OMLØPSMIDLER</b>			
<b>FORDRINGER</b>			
Kundefordringer	1, 3	46 549 957	25 784 821
Andre kortsiktige fordringer	1	1 063 087	2 237 579
<b>Sum fordringer</b>		<b>47 613 043</b>	<b>28 022 400</b>
<b>INVESTERINGER</b>			
Bankinnskudd, kontanter o.l.	1, 4	73 025 413	90 430 994
<b>Sum omløpsmidler</b>		<b>120 638 457</b>	<b>118 453 394</b>
<b>Sum eiendeler</b>		<b>135 778 550</b>	<b>131 188 654</b>




## BALANSE

### VEST-NORGES FISKESALSLAG SA

EGENKAPITAL OG GJELD	Note	2022	2021
<b>INNSKUTT EGENKAPITAL</b>			
Annen innskutt egenkapital	2	955 305	955 305
<b>Sum innskutt egenkapital</b>		<b>955 305</b>	<b>955 305</b>
<b>OPPTJENT EGENKAPITAL</b>			
Annen egenkapital	2	58 737 954	55 283 085
<b>Sum opptjent egenkapital</b>		<b>58 737 954</b>	<b>55 283 085</b>
<b>Sum egenkapital</b>		<b>59 693 259</b>	<b>56 238 391</b>
<b>GJELD</b>			
<b>AVSETNING FOR FORPLIKTELSE</b>			
Utsatt skatt	9	683 517	548 748
<b>Sum avsetning for forpliktelser</b>		<b>683 517</b>	<b>548 748</b>
<b>KORTSIKTIG GJELD</b>			
Leverandørgjeld	1	26 574 347	30 592 708
Betalbar skatt	9	1 164 829	578 157
Skyldig offentlige avgifter		401 399	423 715
Annen kortsiktig gjeld	10	47 261 198	42 806 935
<b>Sum kortsiktig gjeld</b>		<b>75 401 774</b>	<b>74 401 516</b>
<b>Sum gjeld</b>		<b>76 085 291</b>	<b>74 950 264</b>
<b>Sum egenkapital og gjeld</b>		<b>135 778 550</b>	<b>131 188 654</b>

Måløy den 31.12.2022 / 11.04.2023.


Styret i Vest-Norges Fiskesalsslags SA

  
Tonny Grotle  
styreleder

  
Geir Ove Borgundvåg  
nestleder

  
Bjørn André Weitzler Ardal  
styremedlem

  
Johannes Sedahl Røttingen  
styremedlem

  
Bjørn Nygård  
styremedlem

  
Inger-Marie Høyland Kleppe  
styremedlem

  
Bjørn Kvalheim  
daglig leder



## Vest-Norges Fiskesalslag SA

### Kontantstrømoppstilling

#### Kontantstrøm fra operasjonelle aktiviteter

	2022	2021
Resultat før skatt	4 753 459	3 186 416
Betalt skatt	-577 150	-679 228
Ordinære avskrivinger	203 526	198 456
Nedskrivning anleggsmidler	511 153	0
Forskjellen mellom kostnadsført pensjon og inn-/utbetalinger	-506 377	-962 402
Endring i varer, kundefordringer og leverandørgjeld	-24 783 497	38 700 764
Endring i andre tidsavgrensninger	5 606 439	-4 527 090
<b>Netto kontantstrøm fra operasjonelle aktiviteter</b>	<b>-14 792 447</b>	<b>35 916 916</b>

#### Kontantstrøm fra investeringsaktiviteter

Investering i varige driftsmidler	-2 613 134	-327 454
Salg av varige driftsmidler	0	0
Endring i andre investeringer	0	-500 000
Endring i kassakreditt	0	0
<b>Netto kontantstrøm fra investeringsaktiviteter</b>	<b>-2 613 134</b>	<b>-827 454</b>

Netto endring i likvider i året	-17 405 581	35 089 462
Konter og bankinnskudd pr.01.01	90 430 994	55 341 532
Konter og bankinnskudd pr. 31.12	73 025 413	90 430 994



## Vest-Norges Fiskesalslag SA

### Noter til regnskapet for 2022

#### Note 1 Regnskapsprinsipper

Årsregnskapet er satt opp i samsvar med regnskapsloven og god regnskapsskikk.

#### Salgsinntekter

Inntekter ved salg av varer skjer på leveringstidspunktet. Tjenester inntektsføres i takt med utførelsen.

#### Klassifisering av balanseposter

Eiendeler bestemt til varig eie eller bruk er klassifisert som anleggsmidler. Eiendeler som er knyttet til varekretsløpet er klassifisert som omløpsmidler. Fordringer klassifiseres som omløpsmidler hvis de skal tilbakebetales i løpet av ett år. For gjeld er analoge kriterier lagt til grunn. Første års avdrag på langsiktige fordringer og langsiktig gjeld klassifiseres likevel ikke som omløpsmiddel og kortsiktig gjeld.

#### Anskaffelseskost

Anskaffelseskost for eiendeler omfatter kjøpesummen, med fradrag for bonuser, rabatter og lignende, og med tillegg for kjøpsutgifter (frakt, toll, offentlige avgifter som ikke refunderes og andre direkte kjøpsutgifter). Ved kjøp i utenlandsk valuta balanseføres eiendelen til kursen på transaksjonstidspunktet.

#### Varige driftsmidler

Tomter avskrives ikke. Andre varige driftsmidler balanseføres og avskrives lineært til restverdi over driftsmidlenes forventede utnyttbare levetid. Ved endring i avskrivningsplan fordeles virkningen over gjenværende avskrivningstid ("knekkpunktmetoden"). Vedlikehold av driftsmidler kostnadsføres løpende som driftskostnader. Påkostninger og forbedringer tillegges driftsmidlets kostpris og avskrives i takt med driftsmidlet. Skillet mellom vedlikehold og påkostning/forbedring regnes i forhold til driftsmidlets stand på anskaffelsestidspunktet.

#### Investeringer i andre selskaper

Med unntak for kortsiktige investeringer i børsnoterte aksjer, brukes kostmetoden som prinsipp for investeringer i andre selskaper. Kostprisen økes når midler tilføres ved kapitalutvidelse, eller når det gis konsernbidrag til datterselskap. Mottatte utdelinger resultatføres i utgangspunktet som inntekt. Utdelinger som overstiger andel av opptjent egenkapital etter kjøpet føres som reduksjon av anskaffelseskost. Utbytte/konsernbidrag fra datterselskap regnskapsføres det samme året som datterselskapet avsetter beløpet. Utbytte fra andre selskaper regnskapsføres som finansinntekt når det er vedtatt.

#### Presentasjon av inntekter og varekjøp gjennom laget

Omsetning og varekjøp gjennom laget presenteres for informasjonsformål brutto i regnskapet. For sammenstillingsformål er fjorårstallene tilsvarende omarbeidet.



## Vest-Norges Fiskesalslag SA

### Noter til regnskapet for 2022

#### Nedskrivning av anleggsmidler

Ved indikasjon på at balanseført verdi av et anleggsmiddel er høyere enn virkelig verdi, foretas det test for verdifall. Testen foretas for det laveste nivå av anleggsmidler som har selvstendige kontantstrømmer. Hvis balanseført verdi er høyere enn både salgsverdi og gjenvinnbart beløp (nåverdi ved fortsatt bruk/eie), foretas det nedskrivning til det høyeste av salgsverdi og gjenvinnbart beløp. Tidligere nedskrivninger, med unntak for nedskrivning av goodwill, reverseres hvis forutsetningene for nedskrivning ikke lenger er til stede.

#### Fordringer

Kundefordringer og andre fordringer er oppført i balansen til pålydende etter fradrag for avsetning til forventet tap. Avsetning for tap gjøres på grunnlag av individuelle vurderinger av de enkelte fordringene. I tillegg gjøres det for øvrige kundefordringer en uspesifisert avsetning for å dekke antatt tap.

#### Pensjoner

Pensjonskostnader og pensjonsforpliktelser beregnes etter lineær opptjening basert på forventet sluttlønn. Beregningen er basert på en rekke forutsetninger herunder diskonteringsrente, fremtidig regulering av lønn, pensjoner og ytelser fra folketrygden, fremtidig avkastning på pensjonsmidler samt aktuarmessige forutsetninger om dødelighet og frivillig avgang. Pensjonsmidler er vurdert til virkelig verdi og fratrukket i netto pensjonsforpliktelser i balansen. Endringer i forpliktelsen som skyldes endringer i pensjonsplaner fordeles over antatt gjenværende opptjeningstid. Endringer i forpliktelsen og pensjonsmidler som skyldes endringer i og avvik i beregningsforutsetningene (estimatendringer) fordeles over antatt gjennomsnittlig gjenværende opptjeningstid hvis avvikene ved årets begynnelse overstiger 10% av det største av brutto pensjonsforpliktelser og pensjonsmidler.

#### Skatt

Skatteskattkostnaden i resultatregnskapet omfatter både periodens betalbare skatt og endring i utsatt skatt. Utsatt skatt beregnes med aktuell skattesats på grunnlag av de midlertidige forskjeller som eksisterer mellom regnskapsmessige og skattemessige verdier, samt eventuelt ligningsmessig underskudd til fremføring ved utgangen av regnskapsåret. Skatteøkende og skattereduserende midlertidige forskjeller som reverserer eller kan reversere i samme periode er utlignet. Oppføring av utsatt skattefordel på netto skattereduserende forskjeller som ikke er utlignet og underskudd til fremføring, begrunnes med antatt fremtidig inntjening. Utsatt skatt og skattefordel som kan balanseføres oppføres netto i balansen. Utsatt skatt regnskapsføres til nominelt beløp.

#### Kontantstrømoppstilling

Kontantstrømoppstillingen utarbeides etter den indirekte metoden. Kontanter og kontantekvivalenter omfatter kontanter, bankinnskudd and andre kortsiktige, likvide plasseringer som umiddelbart og med uvesentlig kursrisiko kan konverteres til kjente kontantbeløp og med gjenværende løpetid mindre enn tre måneder fra anskaffelsesdato.



## Vest-Norges Fiskesalslag SA

Noter til regnskapet for 2022

### Note 2 Egenkapital

	Andeler	*Bunden egenkapital	Annen egenkapital	Sum
Egenkapital 01.01.2022	955 305	6 271 000	49 012 085	56 238 391
Årets resultat	0	346 000	3 108 868	3 454 868
<b>Egenkapital 31.12.2022</b>	<b>955 305</b>	<b>6 617 000</b>	<b>52 120 953</b>	<b>59 693 259</b>

\* Ihht. Selskapets vedtekter §18 skal det settes av til reservefond inntil reservefondet sammen med egenkapital utgjør like mye som andelslaget si gjeld ved utgangen av regnskapsåret. Inntil fondet har nådd den størrelsen som er bestemt i første ledd skal det settes av et beløp som svarer til 10% av overskuddet hvert år for så vidt det ikke går med til dekning av underskudd fra tidligere år som ikke kan dekkes av andre frie fond.

Reservefondet kan bare brukes til dekning av tap som ikke kan dekkes av andre frie fond. Er reservefondet større enn det som er påbudt, kan inntil 1/5 av det overskytende brukes til annet formål enn nevnt i foregående ledd.

### Note 3 Fordringer vedrørende fiskekjøp/kundefordringer

	2022	2021
Kundefordringer til pålydende	47 655 982	26 890 846
Avsatt til dekning av tap på fordring	-1 106 025	-1 106 025
<b>Sum</b>	<b>46 549 957</b>	<b>55 539 273</b>

### Note 4 Bankinnskudd

	2022
Bundne skattetreksmidler utgjør	255 398

### Note 5 Lønnskostnader, antall ansatte, godtgjørelser, lån til ansatte m.v.

Lønnskostnader	2022	2021
Lønninger	3 003 450	2 970 845
Arbeidsgiveravgift	591 882	600 973
Pensjonskostnader	380 270	587 594
Andre lønnsrelaterte ytelser	378 168	165 966
<b>Sum</b>	<b>4 353 769</b>	<b>4 325 377</b>

Selskapet har i regnskapssåret sysselsatt totalt 6 årsverk

Selskapet er pliktig til å ha tjenstepensjonsordning etter lov om obligatorisk tjenstepensjon. Selskapet har både innskuddsbasert og ytelsesbaserte pensjonsordninger tilfredsstillende kravene i denne lov.



## Vest-Norges Fiskesalslag SA

### Noter til regnskapet for 2022

Ytelser til ledende personer	Daglig leder	Styret
Lønn	1 113 555	250 089
Pensjonsutgifter	103 963	0
Annen godtgjørelse	14 777	0

Kostnadsført godtgjørelse til revisor	2022
Revisjon	73 600
Bistand regnskap og ligningspapirer	9 700
Andre tjenester	17 900
<b>Sum godtgjørelse til revisor</b>	<b>101 200</b>

Merverdiavgift er ikke inkludert i revisjonshonoraret.

### Note 6 Pensjoner

Selskapet er pliktig til å ha tjenstepensjonsordning etter lov om obligatorisk tjenstepensjon. Selskapets pensjonsordninger tilfredsstiller kravene i denne lov.

Selskapet har pensjonsordninger som omfatter i alt 6 personer. Ordningene gir rett til definerte fremtidige ytelser. Disse er i hovedsak avhengig av antall opptjeningsår, lønnsnivå ved oppnådd pensjonsalder og størrelsen på ytelsene fra folketrygden. Forpliktelsene er dekket gjennom et forsikringselskap.

Resultat	2022	2021
Nåverdi av årets pensjonsopptjening	80 165	216 663
Rentekostnad av pensjonsforpliktelsen	154 307	143 375
Administrasjonskostnader	141 118	113 797
Avkastning på pensjonsmidler	-285 971	-244 006
Periodisert arbeidsgiveravgift	9 500	24 362
Resultatførte planavvik/estimatendringer	0	0
Resultatført actuarielt tap	138 896	197 086
<b>Sum netto pensjonskostnad</b>	<b>238 015</b>	<b>451 277</b>

Balansen	2022	2021
Pensjonsforpliktelse ved periodens slutt	7 603 148	8 403 421
Pensjonsmidler ved periodens slutt	9 619 817	9 231 753
Arbeidsgiveravgift av netto pensjonsforpliktelse	213 767	87 803
Netto pensjonsforpliktelse inklusiv AGA	2 230 436	916 135
Ikke resultatført actuarielt tap (gevinst)	1 142 366	1 854 613
Estimatavvik AGA	121 091	196 589
<b>Netto pensjonsmidler</b>	<b>3 493 893</b>	<b>2 967 337</b>



## Vest-Norges Fiskesalslag SA

### Noter til regnskapet for 2022

<i>Økonomiske forutsetninger</i>	2022	2021
Diskonteringsrente	3,00 %	1,90 %
Forventet avkastning på pensjonsmidler	4,70 %	3,10 %
Forventet årlig lønnsvekst	3,50 %	2,75 %
Forventet G-regulering	3,25 %	2,50 %
Forventet regulering av pensjoner under utbetaling	3,25 %	2,50 %
Amortiseringsfaktor (Forventet gjenstående tjenestetid)	7,32	8,12
Arbeidsgiveravgift	10,60 %	10,60 %

De aktuariemessige forutsetningene er basert på vanlige benyttede forutsetninger innen forsikring når det gjelder demografiske faktorer.

### Note 7 Aksjer og andeler i andre selskaper

Selskap	Anskaff.kost	Markedsverdi
NHST Media Group AS	309 000	54 000
Andre aksjer	3 500 000	4 161 898
<b>Sum</b>	<b>3 809 000</b>	<b>4 215 898</b>

Aksjene i AS Norges Handels og Sjøfartstidende er bokført til laveste verdis prinsipp.

Selskapet eier en andel i Cath Certificate SA og Norsk Villfisk SA som er bokført til kostpris, 15.000 NOK.

### Note 8 Varige driftsmidler

	Biler, inventar og EDB-utstyr			Totalt
	Tomter	Bygninger		
Anskaffelseskost 01.01.2022	900 000	7 257 339	2 170 642	10 327 981
Tilgang	0	2 613 134	0	2 613 134
Avgang	0	0	0	0
Tilskudd	0	0	0	0
Anskaffelseskost 31.12.2022	900 000	9 870 473	2 170 642	12 941 115
Akk.avskrivninger 31.12.2022	0	-3 535 224	-1 990 589	-5 525 813
<b>Balansført verdi 31.12.2022</b>	<b>900 000</b>	<b>6 335 249</b>	<b>180 053</b>	<b>7 415 302</b>
Årets avskrivninger	0	150 931	52 595	203 526



## Vest-Norges Fiskesalslag SA

### Noter til regnskapet for 2022

#### Note 9 Skatt

Årets skattekostnad fordeler seg på	2022	2021
Betalbar skatt	1 164 829	578 157
For mye/for lite avsatt tidligere år	-1 007	0
Endring utsatt skatt	134 769	48 102
Sum betalbar skatt	<u>1 298 591</u>	<u>626 259</u>

Beregning av årets skattegrunnlag	2022	2021
Ordinært resultat før skattekostnad	4 753 459	3 186 416
Permanente forskjeller	510 938	-722 210
3% av skattefrie inntekter etter fritaksmetoden	0	0
Tilbakeføring av inntektsført utbytte	0	0
Endring i midlertidige forskjeller	-612 587	-218 646
Årets skattegrunnlag	<u>4 651 809</u>	<u>2 245 559</u>
Betalbar skatt (22%) av årets skattegrunnlag	1 023 398	494 023
Formueskatt betalt av selskapet	141 431	84 134
Betalbar skatt	<u>1 164 829</u>	<u>578 157</u>

#### Midlertidige forskjeller

Driftsmidler inkl goodwill	599 027	512 995
Utestående fordringer	-1 106 025	-1 106 025
Netto pensjonsforpliktelse som er ført i balansen	3 493 893	2 967 337
Skattemessig avsetning til pensjonspremie mv.	120 000	120 000
Netto midlertidige forskjeller	<u>3 106 895</u>	<u>2 494 307</u>
Utsatt skatt	<u>683 517</u>	<u>548 748</u>

#### Note 10 Annen kortsiktig gjeld

	2022	2021
Forskudd fra kunder	-33 909 472	-33 588 472
Produkt, forsknings- og kontrollavgift	-4 959 401	-3 580 301
Utgj. Frakt inntrukket	-312 475	-312 475
Kontingentkostnader	-512 130	-228 344
Annen kortsiktig gjeld	-7 567 720	-5 097 343
Sum	<u>-47 261 198</u>	<u>-42 806 935</u>



## STYRETS MELDING 2022.

### VIRKSOMHETEN.

Vest-Norges Fiskesalslag SA er en salgsorganisasjon som i henhold til «Lov om førstehandsomsetning av villevende marine ressursar» (fiskesalgslagsloven) organiserer førstehandsomsetning av hvitfisk, leppefisk, skalldyr, bløtdyr, småhval og tare i Vestland fylke.

Innkrevning av offentlige avgifter knyttet til førstehandsomsetningen er en viktig del av lagets forvaltningsoppgaver. I tillegg ivaretar også salgslaget ulike lovpålagte oppgaver der arbeidet med ressurskontroll er et viktig og omfattende område.

Laget er organisert med kontor i Måløy, og hadde 6 ansatte ved utgangen av 2022. Medlemmer er fiskere i lagets distrikt. Salgslaget er et resultat av en sammenslåing av tidligere Sogn og Fjordane Fiskesalslag (stiftet 1946) og Hordaland Fiskesalslag (stiftet 1947). Dette ble gjennomført i 1988, og salgslaget var i 2021 75 år.

Salgslaget utøver sin virksomhet gjennom egne forretningsregler, fastsatt av styret. Viktige funksjoner er prisfastsettelse i dialog med kjøperorganisasjonene, korrekt oppgjør til fisker, omsetning av innmeldt råstoff på auksjon samt ressurskontroll.

Salgslaget er sammen med de 4 andre salgslagene Norges Råfisklag, Sildelaget, Surofi og Fiskehav tilknyttet sammenslutningen Norsk Villfisk.

### FORMÅL.

Vest-Norges Fiskesalslag skal bidra til ei bærekraftig og samfunnsøkonomisk lønnsom forvaltning av villevende marine ressurser ved å legge til rette for gode rammer for førstehandsomsetning, og ved å sikre dokumentasjon av ressursuttaket.



## NØKKELTALL 2022.

Omsetning 2022: kr. 779,7 millioner mot 574,1 millioner i 2021 (+35,8%)

Årsresultatet for 2022 viser et overskudd på kr 3.45 millioner mot 2,56 mill. etter skatt i 2021.

Volum omregnet til rund vekt: 29.871 tonn mot 28.433 tonn i 2021.

Volum omregnet til kappet vekt: 21.403 tonn mot 20.477 tonn i 2021.

Det ble i tillegg omsatt 9.076 tonn stortare mot 12.239. tonn i 2021.

Det har ikke vært landinger fra utenlandske fartøy i salgslagets distrikt i 2022, så omsetningen er utelukkende fra norske fartøy.

	2022	2021	2020	2019
Antall slottsedler	11.997	12.920	13.287	14.142
Antall landingssedler	1.274	1.402	1.516	1.253
Fangstleverandører	800	951	996	1055
Yrkesfiskere	536	605	628	664
Fritidsfiskere	264	346	368	391

## OMSETNING.

Brutto omsetning i 2022 var 779,7 millioner mot 574,1 millioner i 2021, en økning på 205,6 millioner eller 35,8%. Dette er ny rekord i salgslagets 76 år lange historie, med en økning på 97,4 millioner i forhold til den tidligere omsetningsrekorden fra 2018 på 682,3 millioner.

74% av 2022 omsetningen var fryste varer som ble landet på Måløyterminalen. Leppefisken utgjorde knappe 13% av omsetningen, notsei / pale 4,6% og fersk fisk ellers til kystmottakene og kaisalg utgjorde 8% av omsetningen.

I de tre første månedene av året ble det landet 592 tonn fersk fisk til en verdi av 13,5 millioner. I 2021 var tilsvarende tall 618 tonn til samme verdi (13,5 mill.)


Vi er tilbake til et normalvolum på lange, brosme, sei og notfanget sei i 2022 etter en forholdsvis kraftig nedgang i landet volum på disse fiskeslagene i 2021.

Årsaken til denne volum økningen er først og fremst Brexit, som fikk store konsekvenser for lineflåten i vårt distrikt i 2021. Problemet med manglende soneadgang ble løst høsten 2021, når det ble oppnådd enighet om total kvotene for 2022 mellom kyststatene.

Som normalt var mange av båtene i nord på slutten av året, og få av disse tok turen til Måløy i forbindelse med jul og nyttår etter som de fortsatte fiske gjennom jul- og nyttårshelgen og foretok mannskapsbytte og lossing i nord.



## Omsetning 2015-2022



Til tross for nok et utfordrende år med korona i begynnelsen av året, krig i Europa og økte kostnader på de fleste områder har omsetningen gjennom 2022 gått veldig greit. Gode priser har vært med på å kompensere for de økte kostnadene fiskeflåten som andre har opplevd. Norsk fiskerinæring sett under ett har klart seg veldig bra i 2022.

Grunnen til de gode prisene vi så i 2022 er sammensatt, men en veldig gunstig valutasisuasjon samt at folk er begynt å reise igjen noe som medfører at HoReCa markedet er tilbake forklarer mye.

Omsetningssystem og prisfastsettelse er nedfelt i lagets forretningsregler og rundskriv.

Vinteren 2020 var omsetningssystemet for frossen hvitfisk ute på høring, etter at tendensen de siste årene har vist en synkende auksjonsandel i flere salgslag. På grunn av pandemien ble oppstart av delvis auksjonsplikt på sei og torsk satt til 01.01.2022. Som første steg mot dette ble det av VNF, Surofi og Råfisklaget gjort endringer i regelverket for overtagelse av egen fangst for fartøy som fryser fangsten om bord fra oktober måned. Fra 01.01.2022 gjaldt regelen om at minst 50% av kvoten som leveres av fryst h/g torsk N62° og sei må på auksjon. Ordningen er en prøveordning på to år som vil bli evaluert av Nofima i regi av FHF. Denne evalueringen starter våren 2023.

### ØKONOMI.

Etter en brutto omsetning på kr. 779,7 mill. som gav provisjonsinntekter på kr. 9.169.859,- og andre inntekter på kr 598.762,- er regnskapet gjort opp med et overskudd etter skatt på kr.3.454.868,-

Styret mener at årsregnskapet gir et rettviseende bilde av lagets eiendeler og gjeld, finansielle stilling og resultat. Styret innstiller overfor årsmøtet at selskapets overskudd for 2022 på kr. 3.454.868,- avsettes til egenkapital.

Selskapets kontantstrømmer viser for 2022 en netto negativ kontantstrøm fra operasjonelle aktiviteter på 14,8 millioner, mens tilsvarende for 2021 var positiv med 35,9 millioner. Netto negativ kontantstrøm fra investeringsaktiviteter utgjorde i 2022 kr. 2.613.34,- mot 827.000 i 2021. Totalt for 2022 gir dette en reduksjon i likvider på 17,4 millioner mot en økning på 35,1 millioner i 2021.

Etter regnskapsårets utgang er det ikke inntrådt forhold som er av betydning for vurdering av resultatregnskapet og balanse.

Ledige likvider som laget disponerer, er nyttet i ordinær drift bortsett fra kr.3,5 millioner som er plassert i fond ved utgangen av 2022.

### KUNDER.

En av salgslagets viktigste oppgave er å bidra til at fiskerne skal ha sikkerhet ved levering. Oppgjørs- og garantisystemer sikrer at pengene blir utbetalt til fisker, selv om det er treghet med innbetalinger fra kjøpere. I tillegg bidrar oppgjørsordningen til like konkurransevilkår for kjøperne, og like leveringsvilkår for fiskerne. Kjøpersituasjonen i Salgslaget sitt distrikt har vært stabil de siste årene, og ved utgangen av året var det registrert 106 aktive noe som er identisk med 2021.



Salgslaget har gjennom året betydelige beløp i utestående fordringer hos kjøperne. Ved årets utgang var beløpet kr 46,5 millioner. Kundefordringene er normalt sikret gjennom bankgaranti, kredittforsikring eller kontantinskudd. Vi har registret et tap på kr. 57.000,- på våre fordringer i 2022, der det meste er husleie fra en konkurs hos en av leietagerne i kontorbygget til Salgslaget.

## **STYRET.**

I meldingsåret er det avholdt 7 styremøter. I alt er det behandlet 96 saker, hvorav 47 vedtakssaker og 49 referatsaker. Arbeidsutvalget har i tillegg hatt 2 møter, deltatt på prisforhandlinger med kjøperorganisasjonene, gjennomført lønnsforhandlinger internt samt hatt løpende dialog med administrasjonen angående oppgraderingen av bygget i Måløy.

## **REGULERINGER/STOPP I FISKET.**

Det har i løpet av året ikke vært reguleringer eller turkvoter.

## **ARBIDSMILJØ OG YTRE MILJØ.**

Salgslaget hadde ved årsskiftet 6 ansatte, fordelt på 5,6 årsverk. Selskapet har som politikk at det ikke skal forekomme forskjellsbehandling grunnet kjønn, av 6 ansatte er 4 kvinner. Antall sykedager har vært 20 i løpet av året, noe som i all hovedsak skyldes fravær pga. korona. Arbeidsmiljøet og trivsel på arbeidsplassen betegnes som godt.

På årsmøtet i april 2022 ble første kvinne i lagets 75 år lange historie innvalgt i styret. Styret og valgkomiteen har som alle andre salgslag og fiskerierorganisasjoner også gjennom 2022 hatt trakassering og likestilling på agendaen, og vil gjøre sitt ytterste for å legge forholdene til rette for at begge kjønn i større grad kan være representert i styret, representantskapet og salgslagets andre organ.

Salgslagets virksomhet påvirker ikke det ytre miljø utover det som er normal for denne type virksomhet.

## **FREMTIDSUTSIKTER.**

Høsten 2021 var det regjeringsskifte og i Hurdalsplattformen kan vi bl.a. lese at havressursloven, fiskesalgslagsloven og deltakerloven ligger fast og forblir viktige pilarer i norsk fiskeripolitikk. Her er det og slått fast at flåten skal sikres stabile, forutsigbare og gode rammebetingelser. I mars 2022 ble bearbeidingsrapporten «Grønn omstilling og økt bearbeiding» fremlagt, der en del av punktene omhandler salgslagenes virke. Vi har gjennom Norsk Villfisk spilt inn våre kommentarer til rapporten og vi venter spent på utfallet av denne på lik linje med kvotemeldingen. Styret er av den oppfatning at det viktigste punktet for å få til økt bearbeiding her hjemme, er å sikre at vi opprettholder god kvalitet på varene som omsettes og at jobben med å sikre at vi har en god markedsadgang for norsk sjømat i alle markeder styrkes.

Flåten fikk fra 2022 igjen tilgang til fiskefeltene i vest og året sett under ett ble et godt år for salgslaget og fiskerne i vårt distrikt. I desember inngikk Norge, EU og Storbritannia en trepartsavtale om forvaltning av fiskebestandene i Nordsjøen. Styret har tro på et godt fiskeri med gode priser også i 2023 til tross for reduksjon i kvotene for torsk og hyse i nord.



Styret regner med at vi også i 2023 vil oppleve en reduksjon i fisket og omsetningen av leppefisk grunnet økt produksjon av oppdrettet rensefisk, samt at andre avlusingsmetoder tas i bruk.

Vi må ta med oss usikkerheten rundt en fortsatt økt inflasjon i inn og utland, redusert torskekvote, rentehevinger, usikkerheten knyttet til arbeidsmarkedet og ikke minst valutasituasjonen inn i det nye året. Men med generelt økt etterspørsel etter norsk sjømat, utsikter til stabilt gode priser, stabile rammebetingelse og igjen tilgang til fiskefeltene i vest, har styret tro på et godt driftsår også i 2023.

### SÅ LANGT I 2023:

Den bilaterale fiskeriatvanten med EU ble undertegnet 17. mars. Dette innebærer at Norge og EU er enige om et kvotebytte og adgang til å fiske i hverandres soner noe som vil bidra til et fleksibelt og effektivt fiskeri.

Året 2023 har startet veldig bra for Salgslaget. Den norske kronen har fortsatt å svekke seg mot sentrale valutaer som EUR og USD noe som har gjort sitt til at norsk fisk sammen med andre eksportvarer er gunstig priset. Ved utgangen av mars måned noterer vi en omsetning på 148 millioner mot 94 på samme tid i 2022. Torsk, sei og hyse står for 75% av omsetningen så langt i 2023.

### FORTSATT DRIFT.

I samsvar med regnskapslovens § 3-3A bekreftes det at forutsetningen om fortsatt drift er lagt til grunn ved utarbeidelsen av regnskapet.


Utgangspunktet for styrets arbeid vil være å sikre fiskerne gode priser og betalingsbetingelser, samt like muligheter innenfor omsetningssystemene – avhengig av de rammebetingelser som myndighetene måtte vedta.

Det er tegnet forsikring for styret og direktør for deres mulige ansvar overfor foretaket og tredjepersoner.

Styret vil takke medlemmer, fiskerlag, myndigheter, kjøperne, lagets ansatte og andre samarbeidspartnere for et godt og konstruktivt samarbeid i 2022.

Måløy den 31.12.2022 / 11.04.2023.

Styret i Vest-Norges Fiskeselslag SA

  
Tonny Grøtli  
styreleder

  
Geir Ove Borgundvåg  
nestleder

  
Bjørn André Weltzien Ardal  
styremedlem

  
Johannes Sedahl Røttingen  
styremedlem

  
Bjørn Nygård  
styremedlem

  
Inger-Marie Høyland Kleppe  
styremedlem

  
Bjørn Kvalheim  
daglig leder