



ÅRSREGNSKAPET FOR REGNSKAPSÅRET 2023 - GENERELL INFORMASJON

Enheten

Organisasjonsnummer: 980 336 212
Organisasjonsform: Aksjeselskap
Foretaksnavn: KIKUTVEIEN 5 AS
Forretningsadresse: Kikutveien 5
3403 LIER

Regnskapsår

Årsregnskapets periode: 01.01.2023 - 31.12.2023

Konsern

Morselskap i konsern: Nei

Regnskapsregler

Regler for små foretak benyttet: Ja
Benyttet ved utarbeidelsen av årsregnskapet til selskapet: Regnskapslovens alminnelige regler

Årsregnskapet fastsatt av kompetent organ

Bekreftet av representant for selskapet: Trygve Drag
Dato for fastsettelse av årsregnskapet: 27.06.2024

Grunnlag for avgivelse

År 2023: Årsregnskapet er elektronisk innlevert
År 2022: Tall er hentet fra elektronisk innlevert årsregnskap fra 2023

Det er ikke krav til at årsregnskapet m.v. som sendes til Regnskapsregisteret er undertegnet. Kontrollen på at dette er utført ligger hos revisor/enhetens øverste organ. Sikkerheten ivaretas ved at innsender har rolle/rettighet for innsending av årsregnskapet via Altinn, og ved at det bekreftes at årsregnskapet er fastsatt av kompetent organ.

Brønnøysundregistrene, 27.06.2025



Resultatregnskap

Beløp i: NOK	Note	2023	2022
RESULTATREGNSKAP			
Inntekter			
Salgsinntekt		14 243 393	12 931 432
Annen driftsinntekt		525 746	374 946
Sum inntekter		14 769 139	13 306 378
Kostnader			
Varekostnad		10 029 166	7 300 712
Lønnskostnad	1	4 384 488	3 915 684
Avskrivning av driftsmidler og immaterielle eiendeler	2	695 700	696 400
Annen driftskostnad		2 867 130	3 046 524
Sum kostnader		17 976 484	14 959 320
Driftsresultat		-3 207 346	-1 652 942
Finansinntekter og finanskostnader			
Annen renteinntekt		3 625	1 191
Annen finansinntekt		23 167	4 095 385
Sum finansinntekter		26 792	4 096 575
Annen rentekostnad		29 285	22 482
Annen finanskostnad			3 496
Sum finanskostnader		29 285	25 978
Netto finans		-2 493	4 070 597
Ordinært resultat før skattekostnad		-3 209 838	2 417 655
Skattekostnad på resultat		-35 994	483 511
Ordinært resultat etter skattekostnad		-3 173 844	1 934 144
Årsresultat		-3 173 844	1 934 144
Årsresultat etter minoritetsinteresser		-3 173 844	1 934 144
Totalresultat		-3 173 844	1 934 144



Resultatregnskap

Beløp i: NOK	Note	2023	2022
Overføringer og disponeringer			
Overført fra overkurs		-400 000	
Avsatt til annen egenkapital			1 934 144
Overført fra annen egenkapital		-2 773 844	
Sum overføringer og disponeringer		-3 173 844	1 934 144



Balanse

Beløp i: NOK	Note	2023	2022
BALANSE - EIENDELER			
Anleggsmidler			
Immaterielle eiendeler			
Varige driftsmidler			
Driftsløsøre, inventar o.a. utstyr	2	2 451 300	2 969 100
Sum varige driftsmidler		2 451 300	2 969 100
Finansielle anleggsmidler			
Andre langsiktige fordringer	3	25 811	32 401
Sum finansielle anleggsmidler		25 811	32 401
Sum anleggsmidler		2 477 111	3 001 501
Omløpsmidler			
Varer			
Sum varer		310 851	462 741
Fordringer			
Kundefordringer	3	91 877	487 110
Andre kortsiktige fordringer	3	680 905	2 192 921
Sum fordringer		772 782	2 680 031
Bankinnskudd, kontanter og lignende			
Bankinnskudd, kontanter o.l.		2 358 334	3 966 379
Sum bankinnskudd, kontanter og lignende		2 358 334	3 966 379
Sum omløpsmidler		3 441 967	7 109 150
SUM EIENDELER		5 919 078	10 110 651

BALANSE - EGENKAPITAL OG GJELD

Egenkapital

Innskutt egenkapital



Balanse

Beløp i: NOK	Note	2023	2022
Aksjekapital		200 000	200 000
Overkurs			400 000
Sum innskutt egenkapital		200 000	600 000
Opptjent egenkapital			
Annen egenkapital		3 263 847	6 037 692
Sum opptjent egenkapital		3 263 847	6 037 692
Sum egenkapital		3 463 847	6 637 692
Gjeld			
Langsiktig gjeld			
Utsatt skatt			35 994
Sum avsetninger for forpliktelser			35 994
Annen langsiktig gjeld			
Gjeld til kredittinstitusjoner	3	236 322	332 033
Sum annen langsiktig gjeld		236 322	332 033
Sum langsiktig gjeld		236 322	368 027
Kortsiktig gjeld			
Leverandørgjeld		1 501 410	1 658 082
Betalbar skatt			492 139
Skyldig offentlige avgifter		195 213	219 425
Annen kortsiktig gjeld		522 286	735 286
Sum kortsiktig gjeld		2 218 909	3 104 932
Sum gjeld		2 455 231	3 472 959
SUM EGENKAPITAL OG GJELD		5 919 078	10 110 651



Brønnøysundregistrene

ÅRSREGNSKAP FOR REGNSKAPSÅRET 2023 - GENERELL INFORMASJON

Journalnummer: 2024 696946

Enheten

Organisasjonsnummer: 980 336 212
Organisasjonsform: Aksjeselskap
Foretaksnavn: KIKUT GARTNERI AS
Forretningsadresse: Kikutveien 5
3403 LIER

Regnskapsår

Årsregnskapets periode: 01.01.2023 - 31.12.2023

Konsern

Morselskap i konsern: Nei

Regnskapsregler

Regler for små foretak benyttet: Ja
Benyttet ved utarbeidelsen av
årsregnskapet til selskapet: Regnskapslovens alminnelige regler

Årsregnskapet fastsatt av kompetent organ

Bekreftet av representant for selskapet: Trygve Drag
Dato for fastsettelse av årsregnskapet: 27.06.2024

Revisjon

Ekstern autorisert regnskapsfører har i løpet av regnskapsåret bistått ved den løpende regnskapsføringen eller utført andre tjenester for selskapet enn å utarbeide årsregnskapet: Ja

Grunnlag for avgivelse

År 2023: Årsregnskap er elektronisk innlevert.
År 2022: Tall er hentet fra elektronisk innlevert årsregnskap fra 2023.

Det er ikke krav til at årsregnskapet m.v. som sendes til Regnskapsregisteret er undertegnet. Kontrollen på at dette er utført ligger hos revisor/enhetens øverste organ. Sikkerheten ivaretas ved at innsender har rolle/rettighet for innsending av årsregnskapet via Altinn, og ved at det bekreftes at årsregnskapet er fastsatt av kompetent organ.

Brønnøysundregistrene, 02.08.2024



Organisasjonsnr: 980 336 212
KIKUT GARTNERI AS

RESULTATREGNSKAP

Beløp i: NOK	Note	2023	2022
RESULTATREGNSKAP			
Inntekter			
Salgsinntekt		14 243 393	12 931 432
Annen driftsinntekt		525 746	374 946
Sum inntekter		14 769 139	13 306 378
Kostnader			
Varekostnad		10 029 166	7 300 712
Lønnskostnad	1	4 384 488	3 915 684
Avskrivning av driftsmidler og immaterielle eiendeler	2	695 700	696 400
Annen driftskostnad		2 867 130	3 046 524
Sum kostnader		17 976 484	14 959 320
Driftsresultat		-3 207 346	-1 652 942
Finansinntekter og finanskostnader			
Annen renteinntekt		3 625	1 191
Annen finansinntekt		23 167	4 095 385
Sum finansinntekter		26 792	4 096 575
Annen rentekostnad		29 285	22 482
Annen finanskostnad			3 496
Sum finanskostnader		29 285	25 978
Netto finans		-2 493	4 070 597
Ordinært resultat før skattekostnad			
Skattekostnad på resultat		-3 209 838	2 417 655
Ordinært resultat etter skattekostnad		-3 173 844	1 934 144
Årsresultat		-3 173 844	1 934 144
Årsresultat etter minoritetsinteresser		-3 173 844	1 934 144
Totalresultat		-3 173 844	1 934 144
Overføringer og disponeringer			
Overført fra overkurs		-400 000	
Avsatt til annen egenkapital			1 934 144
Overført fra annen egenkapital		-2 773 844	



Sum overføringer og
disponeringer

-3 173 844

1 934 144



Organisasjonsnr: 980 336 212
KIKUT GARTNERI AS

BALANSE

Beløp i: NOK	Note	2023	2022
--------------	------	------	------

BALANSE - EIENDELER

Anleggsmidler

Immaterielle eiendeler

Varige driftsmidler

Driftsløsøre, inventar o.

a. utstyr

2

2 451 300

2 969 100

Sum varige driftsmidler

2 451 300

2 969 100

Finansielle anleggsmidler

Andre langsiktige

fordringer

3

25 811

32 401

Sum finansielle

anleggsmidler

25 811

32 401

Sum anleggsmidler

2 477 111

3 001 501

Omløpsmidler

Varer

Sum varer

310 851

462 741

Fordringer

Kundefordringer

3

91 877

487 110

Andre kortsiktige

fordringer

3

680 905

2 192 921

Sum fordringer

772 782

2 680 031

Bankinnskudd, kontanter

og lignende

Bankinnskudd, kontanter o.

l.

2 358 334

3 966 379

Sum bankinnskudd,

kontanter og lignende

2 358 334

3 966 379

Sum omløpsmidler

3 441 967

7 109 150

SUM EIENDELER

5 919 078

10 110 651

BALANSE - EGENKAPITAL OG GJELD

Egenkapital

Innskutt egenkapital

Aksjekapital

200 000

200 000

Overkurs

400 000

Sum innskutt egenkapital

200 000

600 000

Opptjent egenkapital



Annen egenkapital	3 263 847	6 037 692
Sum opptjent egenkapital	3 263 847	6 037 692
Sum egenkapital	3 463 847	6 637 692
Gjeld		
Langsiktig gjeld		
Utsatt skatt		35 994
Sum avsetninger for forpliktelser		35 994
Annen langsiktig gjeld		
Gjeld til kredittinstitusjoner	3 236 322	332 033
Sum annen langsiktig gjeld	236 322	332 033
Sum langsiktig gjeld	236 322	368 027
Kortsiktig gjeld		
Leverandørgjeld	1 501 410	1 658 082
Betalbar skatt		492 139
Skyldig offentlige avgifter	195 213	219 425
Annen kortsiktig gjeld	522 286	735 286
Sum kortsiktig gjeld	2 218 909	3 104 932
Sum gjeld	2 455 231	3 472 959
SUM EGENKAPITAL OG GJELD	5 919 078	10 110 651



Organisasjonsnr: 980 336 212
KIKUT GARTNERI AS

NOTEOPPLYSNINGER - SELSKAP - alle poster oppgitt i hele tall

Note

Antall årsverk i regnskapsåret
8.00

Sum Beløp

Balanseført verdi 31.12. Varige driftsmidler Immaterielle eiend.

Konsernregnskap

Morselskapet sitt navn

Forretningskontor for morselskapet

Begrunnelse for at datterselskap er utelatt fra konsolideringen

Samlet beløp - tilknyttet selskap Årets Fjorårets

Samlet beløp - foretak i samme konsern Årets Fjorårets

Samlet beløp - foretak i samme konsern Årets Fjorårets

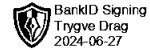
Samlet beløp - felles kontrollert virksomhet Årets Fjorårets

Pantstillelse Beløp

Beholdning av egne aksjer Antall Pålydende Andel av aksjek.



Kikut Gartneri AS



NOTER TIL REGNSKAPET FOR 2023

REGNSKAPSPRINSIPPER

Årsregnskapet er satt opp i samsvar med regnskapsloven og god regnskapsskikk for små foretak. De benyttede regnskapsprinsipper er i samsvar med tidligere år.

Driftsinntekter

Inntektsføring ved salg av varer skjer på leveringstidspunktet. Tjenester inntektsføres etterhvert som de leveres.

Omløpsmidler/Kortsiktig gjeld

Omløpsmidler og kortsiktig gjeld omfatter normalt poster som forfaller til betaling innen ett år etter balansedagen, samt poster som knytter seg til varekretsløpet. Omløpsmidler vurderes til laveste verdi av anskaffelseskost og antatt virkelig verdi.

Anleggsmidler/Langsiktig gjeld

Anleggsmidler omfatter eiendeler bestemt til varig eie og bruk. Anleggsmidler vurderes til anskaffelseskost. Varige driftsmidler balanseføres og avskrives over driftsmidlenes økonomiske levetid. Varige driftsmidler nedskrives til virkelig verdi ved verdifall som forventes ikke å være forbigående. Nedskrivningen reverseres når grunnlaget for nedskrivningen ikke lenger er tilstede.

Varer

Varer vurderes til det laveste av anskaffelseskost og netto salgsverdi.

Fordringer

Kundefordringer og andre fordringer oppføres til pålydende etter fradrag for avsetning til forventet tap.

Skatt

Skatteskostnaden i resultatregnskapet omfatter både periodens betalbare skatt og endring i utsatt skatt. Utsatt skatt beregnes med 22% på grunnlag av de midlertidige forskjeller som eksisterer mellom regnskapsmessige og skattemessige verdier, samt ligningsmessig underskudd til fremføring ved utgangen av regnskapsåret. Skatteøkende og skattereduserende midlertidige forskjeller som reverserer eller kan reversere i samme periode, er utlignet og nettoført. Utsatt skattefordel bokføres ikke.

Leasing

Alle leieavtaler, også der selskapet har overtatt den vesentlige risikoen og fordelene forbundet med driftsmiddelet, behandles som operasjonell leieavtale. Leien kostnadsføres løpende over leieperioden.



Kikut Gartneri AS



NOTER TIL REGNSKAPET FOR 2023

NOTE 1 LØNSKOSTNAD

Lønnskostnad	2023	2022
Lønn	3 699 412	3 303 676
Arbeidsgiveravgift	571 078	511 553
Pensjonskostnader	94 047	79 596
Andre lønnsrelaterte ytelser	19 951	20 859
Sum	4 384 488	3 915 684

Selskapet har i 2023 sysselsatt 8 årsverk.

NOTE 2 ANLEGGSMIDLER

	Transport- midler	Driftsløsøre og inventar	Sum
Anskaffelseskost pr 01.01	1 745 500	5 325 365	7 070 865
Tilgang	0	177 900	177 900
Avgang	0	0	0
Anskaffelseskost pr 31.12	1 745 500	5 503 265	7 248 765
Akkumulerte avskrivninger pr 31.12	-1 137 900	-3 659 565	-4 797 465
Bokført verdi pr 31.12	607 600	1 843 700	2 451 300
Årets avskrivninger	136 900	558 800	695 700

Selskapet benytter lineære avskrivninger. Den økonomiske levetiden for de forskjellige anleggsmidlene er beregnet til:

- * Transportmidler 10 år
- * Driftsløsøre og inventar 2-10 år



Kikut Gartneri AS



NOTER TIL REGNSKAPET FOR 2023

NOTE 3 LANGSIKTIG GJELD

Langsiktig gjeld med forfall senere enn 5 år	2023	2022
Pantelån	0	0
Sum	0	0
Gjeld sikret ved pant	2023	2022
Driftskreditt	0	0
Pantelån	236 322	332 033
Sum	236 322	332 033
Pantsatte eiendeler :	2023	2022
Kundefordringer	91 877	487 110
Andre fordringer	706 716	2 225 322
Sum	798 593	2 712 432

NOTE 4 FORTSATT DRIFT

Til tross for årets underskudd har selskapet en positiv egenkapital. Selskapets styre har jobbet med en plan for videre drift. Styret har ikke funnet det forsvarlig å fortsette med dagens drift og har derfor besluttet å selge selskapet til nye eiere. Det er inngått avtale med nye eiere om å overta selskapet. Nye eiere vil fortsette driften av selskapet med ny produksjon. Selskapet er derfor gjort opp med forutsetninger om fortsatt drift.



Årsregnskap 2023 Kikut Gartneri AS

Org.nr.: 980 336 212



RESULTATREGNSKAP

KIKUT GARTNERI AS

DRIFTSINNEKTER OG DRIFTSKOSTNADER	Note	2023	2022
Salgsinntekt		14 243 393	12 931 432
Annen driftsinntekt		525 746	374 946
Sum driftsinntekter		14 769 139	13 306 378
Varekostnad		10 029 166	7 300 712
Lønnskostnad	1	4 384 488	3 915 684
Avskrivning av driftsmidler og immaterielle eiendeler	2	695 700	696 400
Annen driftskostnad		2 867 130	3 046 524
Sum driftskostnader		17 976 484	14 959 320
Driftsresultat		-3 207 346	-1 652 942
FINANSINNEKTER OG FINANSKOSTNADER			
Annen renteinntekt		3 625	1 191
Annen finansinntekt		23 167	4 095 385
Annen rentekostnad		29 285	22 482
Annen finanskostnad		0	3 496
Resultat av finansposter		-2 493	4 070 597
Resultat før skattekostnad		-3 209 838	2 417 655
Skattekostnad på resultat		-35 994	483 511
Årsresultat		-3 173 844	1 934 144
OVERFØRINGER			
Avsatt til annen egenkapital		0	1 934 144
Overført fra overkurs		400 000	0
Overført fra annen egenkapital		2 773 844	0
Sum overføringer		-3 173 844	1 934 144



BALANSE

KIKUT GARTNERI AS

EIENDELER	Note	2023	2022
ANLEGGSMIDLER			
VARIGE DRIFTSMIDLER			
Driftsløsøre, inventar o.a. utstyr	2	2 451 300	2 969 100
Sum varige driftsmidler		2 451 300	2 969 100
Andre langsiktige fordringer	3	25 811	32 401
Sum finansielle anleggsmidler		25 811	32 401
Sum anleggsmidler		2 477 111	3 001 501
OMLØPSMIDLER			
Lager av varer og annen beholdning		310 851	462 741
FORDRINGER			
Kundefordringer	3	91 877	487 110
Andre kortsiktige fordringer	3	680 905	2 192 921
Sum fordringer		772 782	2 680 031
Bankinnskudd, kontanter o.l.		2 358 334	3 966 379
Sum omløpsmidler		3 441 967	7 109 150
Sum eiendeler		5 919 078	10 110 651



BALANSE

KIKUT GARTNERI AS

EGENKAPITAL OG GJELD	Note	2023	2022
EGENKAPITAL			
INNSKUTT EGENKAPITAL			
Aksjekapital		200 000	200 000
Overkurs		0	400 000
Sum innskutt egenkapital		200 000	600 000
OPPTJENT EGENKAPITAL			
Annen egenkapital		3 263 847	6 037 692
Sum opptjent egenkapital		3 263 847	6 037 692
Sum egenkapital		3 463 847	6 637 692
GJELD			
AVSETNING FOR FORPLIKTELSER			
Utsatt skatt		0	35 994
Sum avsetning for forpliktelser		0	35 994
ANNEN LANGSIKTIG GJELD			
Gjeld til kredittinstitusjoner	3	236 322	332 033
Sum annen langsiktig gjeld		236 322	332 033
KORTSIKTIG GJELD			
Leverandørgjeld		1 501 410	1 658 082
Betalbar skatt		0	492 139
Skyldig offentlige avgifter		195 213	219 425
Annen kortsiktig gjeld		522 286	735 286
Sum kortsiktig gjeld		2 218 909	3 104 932
Sum gjeld		2 455 231	3 472 959
Sum egenkapital og gjeld		5 919 078	10 110 651

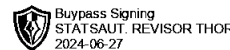
Lier, 27.06.2024
Styret i Kikut Gartneri AS

Trygve Drag
Styreleder



JAN VIDAR THORMODSRUD

Statsautorisert revisor • Medlem av Den norske Revisorforening



Til Generalforsamlingen i
Kikut Gartneri AS

UAVHENGIG REVISORS BERETNING FOR 2023

Uttalelse om revisjonen av årsregnskapet

Konklusjon

Vi har revidert årsregnskapet for Kikut Gartneri AS som viser et underskudd på kr 3 173 844. Årsregnskapet består av balanse per 31. desember 2023, resultatregnskap for regnskapsåret avsluttet per denne datoen og noter til årsregnskapet, herunder et sammendrag av viktige regnskapsprinsipper.

Etter vår mening

- oppfyller årsregnskapet gjeldende lovkrav, og
- gir årsregnskapet et rettviseende bilde av selskapets finansielle stilling per 31. desember 2023 og av dets resultater for regnskapsåret avsluttet per denne datoen i samsvar med regnskapslovens regler og god regnskapsskikk i Norge.

Grunnlag for konklusjonen

Vi har gjennomført revisjonen i samsvar med International Standards on Auditing (ISA-ene). Våre oppgaver og plikter i henhold til disse standardene er beskrevet nedenfor under Revisors oppgaver og plikter ved revisjonen av årsregnskapet. Vi er uavhengige av selskapet i samsvar med kravene i relevante lover og forskrifter i Norge og International Code of Ethics for Professional Accountants (inkludert internasjonale uavhengighetsstandarder) utstedt av International Ethics Standards Board for Accountants (IESBA-reglene), og vi har overholdt våre øvrige etiske forpliktelser i samsvar med disse kravene. Innhentet revisjonsbevis er etter vår vurdering tilstrekkelig og hensiktsmessig som grunnlag for vår konklusjon.

Ledelsens ansvar for årsregnskapet

Styret (ledelsen) er ansvarlig for å utarbeide årsregnskapet og for at det gir et rettviseende bilde i samsvar med regnskapslovens regler og god regnskapsskikk i Norge. Ledelsen er også ansvarlig for slik intern kontroll som den finner nødvendig for å kunne utarbeide et årsregnskap som ikke inneholder vesentlig feilinformasjon, verken som følge av misligheter eller utilsiktede feil.

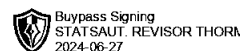
Ved utarbeidelsen av årsregnskapet må ledelsen ta standpunkt til selskapets evne til fortsatt drift og opplyse om forhold av betydning for fortsatt drift. Forutsetningen om fortsatt drift skal legges til grunn for årsregnskapet så lenge det ikke er sannsynlig at virksomheten vil bli avvirket.

STATSAUT. REVISOR THORMODSRUD AS

Bragernes Torg 6 A, 3017 Drammen • Foretaksregisteret: 999 511 171 MVA • Tlf: 480 86 126 • E-post: jvt@jvt.no



JAN VIDAR THORMODSRUD



Revisors oppgaver og plikter ved revisjonen av årsregnskapet

Vårt mål er å oppnå betryggende sikkerhet for at årsregnskapet som helhet ikke inneholder vesentlig feilinformasjon, verken som følge av misligheter eller utilsiktede feil, og å avgi en revisjonsberetning som inneholder vår konklusjon. Betryggende sikkerhet er en høy grad av sikkerhet, men ingen garanti for at en revisjon utført i samsvar med ISA-ene, alltid vil avdekke vesentlig feilinformasjon. Feilinformasjon kan oppstå som følge av misligheter eller utilsiktede feil. Feilinformasjon er å anse som vesentlig dersom den enkeltvis eller samlet med rimelighet kan forventes å påvirke de økonomiske beslutningene som brukerne foretar på grunnlag av årsregnskapet.

For videre beskrivelse av revisors oppgaver og plikter vises det til <https://revisorforeningen.no/om-revisjon/revisjonsberetning-revisors-oppgaver-og-plikter/>

Drammen, 27. juni 2024

Statsaut. revisor Thormodsrud AS

Jan Vidar Thormodsrud
Statsautorisert revisor