



ÅRSREGNSKAPET FOR REGNSKAPSÅRET 2024 - GENERELL INFORMASJON

Enheten

Organisasjonsnummer: 917 213 895
Organisasjonsform: Aksjeselskap
Foretaksnavn: AR HOLDING AS
Forretningsadresse: Vestre Solørveg 7
2213 KONGSVINGER

Regnskapsår

Årsregnskapets periode: 01.01.2024 - 31.12.2024

Konsern

Morselskap i konsern: Nei

Regnskapsregler

Regler for små foretak benyttet: Ja
Benyttet ved utarbeidelsen av årsregnskapet til selskapet: Regnskapslovens alminnelige regler

Årsregnskapet fastsatt av kompetent organ

Bekreftet av representant for selskapet: REPSHUS ODD ANDERS
Dato for fastsettelse av årsregnskapet: 27.05.2025

Grunnlag for avgivelse

År 2024: Årsregnskapet er elektronisk innlevert
År 2023: Tall er hentet fra elektronisk innlevert årsregnskap fra 2024

Det er ikke krav til at årsregnskapet m.v. som sendes til Regnskapsregisteret er undertegnet. Kontrollen på at dette er utført ligger hos revisor/enhetens øverste organ. Sikkerheten ivaretas ved at innsender har rolle/rettighet for innsending av årsregnskapet via Altinn, og ved at det bekreftes at årsregnskapet er fastsatt av kompetent organ.

Brønnøysundregistrene, 03.06.2025



Resultatregnskap

Beløp i: NOK	Note	2024	2023
RESULTATREGNSKAP			
Inntekter			
Salgsinntekt		745 241	696 557
Sum inntekter		745 241	696 557
Kostnader			
Varekostnad		33 638	143 645
Lønnskostnad	1		5 399
Avskrivning av driftsmidler og immaterielle eiendeler		232 528	225 221
Annen driftskostnad	1	218 045	352 703
Sum kostnader		484 211	726 968
Driftsresultat		261 029	-30 411
Finansinntekter og finanskostnader			
Annen renteinntekt		239 259	406
Annen finansinntekt		516	395
Sum finansinntekter		239 775	801
Annen rentekostnad		34 872	65 057
Annen finanskostnad		140	
Sum finanskostnader		35 011	65 057
Netto finans		204 763	-64 256
Resultat før skattekostnad		465 793	-94 667
Skattekostnad på resultat	2	123 827	-13 511
Årsresultat		341 966	-81 156
Årsresultat etter minoritetsinteresser		341 966	-81 156
Totalresultat		341 966	-81 156
Overføringer og disponeringer			
Avsatt til annen egenkapital		341 966	



Resultatregnskap

Beløp i: NOK	Note	2024	2023
Overført fra annen egenkapital			-81 156
Sum overføringer og disponeringer		341 966	-81 156



Balanse

Beløp i: NOK	Note	2024	2023
BALANSE - EIENDELER			
Anleggsmidler			
Immaterielle eiendeler			
Utsatt skattefordel	2		
Varige driftsmidler			
Maskiner og anlegg		478 900	549 833
Driftsløsøre, inventar o.a. utstyr		59 200	78 970
Sum varige driftsmidler		538 100	628 803
Finansielle anleggsmidler			
Investering i datterselskap	3		
Investering i annet foretak i samme konsern	3		
Investeringer i tilknyttet selskap	3	565 000	565 000
Lån til tilknyttet selskap og felles kontrollert virksomhet	4		573 914
Investeringer i aksjer og andeler		10 000	10 000
Sum finansielle anleggsmidler		575 000	1 148 914
Sum anleggsmidler		1 113 100	1 777 717
Omløpsmidler			
Varer			
Fordringer			
Kundefordringer		12 197	16 675
Andre kortsiktige fordringer		107 042	77 342
Sum fordringer		119 239	94 017
Investeringer			
Aksjer og andeler i foretak i samme konsern	3		
Bankinnskudd, kontanter og lignende			
Bankinnskudd, kontanter o.l.		358 022	302 942
Sum bankinnskudd, kontanter og lignende		358 022	302 942
Sum omløpsmidler		477 261	396 958



Balanse

Beløp i: NOK	Note	2024	2023
SUM EIENDELER		1 590 361	2 174 676
BALANSE - EGENKAPITAL OG GJELD			
Egenkapital			
Innskutt egenkapital			
Aksjekapital	5	30 000	30 000
Beholdning av egne aksjer	5		
Annen innskutt egenkapital		-8 000	-8 000
Sum innskutt egenkapital		22 000	22 000
Opptjent egenkapital			
Annen egenkapital		1 175 664	833 698
Sum opptjent egenkapital		1 175 664	833 698
Sum egenkapital		1 197 664	855 698
Gjeld			
Langsiktig gjeld			
Utsatt skatt	2		
Annen langsiktig gjeld			
Gjeld til kredittinstitusjoner			760 000
Sum annen langsiktig gjeld			760 000
Sum langsiktig gjeld		0	760 000
Kortsiktig gjeld			
Gjeld til kredittinstitusjoner			606
Leverandørgjeld		125 915	62 087
Betalbar skatt	2	123 827	
Skyldig offentlige avgifter		51 848	
Annen kortsiktig gjeld	4	91 107	496 285
Sum kortsiktig gjeld		392 697	558 978
Sum gjeld		392 697	1 318 978



Balanse

Beløp i: NOK	Note	2024	2023
SUM EGENKAPITAL OG GJELD		1 590 361	2 174 676



Brønnøysundregistrene

ÅRSREGNSKAP FOR REGNSKAPSÅRET 2024 - GENERELL INFORMASJON

Journalnummer: 2025 485061

Enheten

Organisasjonsnummer: 917 213 895
Organisasjonsform: Aksjeselskap
Foretaksnavn: AR HOLDING AS
Forretningsadresse: Vestre Solørveg 7
2213 KONGSVINGER

Regnskapsår

Årsregnskapets periode: 01.01.2024 - 31.12.2024

Konsern

Morselskap i konsern: Nei

Regnskapsregler

Regler for små foretak benyttet: Ja
Benyttet ved utarbeidelsen av
årsregnskapet til selskapet: Regnskapslovens alminnelige regler

Årsregnskapet fastsatt av kompetent organ

Bekreftet av representant for selskapet: REPSHUS ODD ANDERS
Dato for fastsettelse av årsregnskapet: 27.05.2025

Revisjon

Selskapet har besluttet at årsregnskapet
ikke skal revideres: Ja
Årsregnskapet er utarbeidet av ekstern
autorisert regnskapsfører: Ja
Ekstern autorisert regnskapsfører har i
løpet av regnskapsåret bistått ved den
løpende regnskapsføringen eller utført
andre tjenester for selskapet enn å
utarbeide årsregnskapet: Ja

Grunnlag for avgivelse

År 2024: Årsregnskap er elektronisk innlevert.
År 2023: Tall er hentet fra elektronisk innlevert årsregnskap fra 2024.

Det er ikke krav til at årsregnskapet m.v. som sendes til Regnskapsregisteret er undertegnet. Kontrollen på at dette er utført ligger hos revisor/enhetens øverste organ. Sikkerheten ivaretas ved at innsender har rolle/rettighet for innsending av årsregnskapet via Altinn, og ved at det bekreftes at årsregnskapet er fastsatt av kompetent organ.

Brønnøysundregistrene, 31.05.2025

Brønnøysundregistrene
Postadresse: Postboks 900, 8910 Brønnøysund
Telefon: 75 00 75 00
E-post: firmapost@brreg.no Internett: www.brreg.no
Organisasjonsnummer: 974 760 673



Organisasjonsnr: 917 213 895
AR HOLDING AS

RESULTATREGNSKAP

Beløp i: NOK	Note	2024	2023
RESULTATREGNSKAP			
Inntekter			
Salgsinntekt		745 241	696 557
Sum inntekter		745 241	696 557
Kostnader			
Varekostnad		33 638	143 645
Lønnskostnad	1		5 399
Avskrivning av driftsmidler og immaterielle eiendeler		232 528	225 221
Annen driftskostnad	1	218 045	352 703
Sum kostnader		484 211	726 968
Driftsresultat		261 029	-30 411
Finansinntekter og finanskostnader			
Annen renteinntekt		239 259	406
Annen finansinntekt		516	395
Sum finansinntekter		239 775	801
Annen rentekostnad		34 872	65 057
Annen finanskostnad		140	
Sum finanskostnader		35 011	65 057
Netto finans		204 763	-64 256
Resultat før skattekostnad		465 793	-94 667
Skattekostnad på resultat	2	123 827	-13 511
Årsresultat		341 966	-81 156
Årsresultat etter minoritetsinteresser		341 966	-81 156
Totalresultat		341 966	-81 156
Overføringer og disponeringer			
Avsatt til annen egenkapital		341 966	
Overført fra annen egenkapital			-81 156
Sum overføringer og disponeringer		341 966	-81 156



Organisasjonsnr: 917 213 895
AR HOLDING AS

BALANSE

Beløp i: NOK	Note	2024	2023
BALANSE - EIENDELER			
Anleggsmidler			
Immaterielle eiendeler			
Utsatt skattefordel	2		
Varige driftsmidler			
Maskiner og anlegg		478 900	549 833
Driftsløsøre, inventar o. a. utstyr		59 200	78 970
Sum varige driftsmidler		538 100	628 803
Finansielle anleggsmidler			
Investering i datterselskap	3		
Investering i annet foretak i samme konsern	3		
Investeringer i tilknyttet selskap	3	565 000	565 000
Lån til tilknyttet selskap og felles kontrollert virksomhet	4		573 914
Investeringer i aksjer og andeler		10 000	10 000
Sum finansielle anleggsmidler		575 000	1 148 914
Sum anleggsmidler		1 113 100	1 777 717
Omløpsmidler			
Varer			
Fordringer			
Kundefordringer		12 197	16 675
Andre kortsiktige fordringer		107 042	77 342
Sum fordringer		119 239	94 017
Investeringer			
Aksjer og andeler i foretak i samme konsern	3		
Bankinnskudd, kontanter og lignende			
Bankinnskudd, kontanter o. l.		358 022	302 942
Sum bankinnskudd, kontanter og lignende		358 022	302 942
Sum omløpsmidler		477 261	396 958



SUM EIENDELER		1 590 361	2 174 676
BALANSE - EGENKAPITAL OG GJELD			
Egenkapital			
Innskutt egenkapital			
Aksjekapital	5	30 000	30 000
Beholdning av egne aksjer	5		
Annen innskutt egenkapital		-8 000	-8 000
Sum innskutt egenkapital		22 000	22 000
Opptjent egenkapital			
Annen egenkapital		1 175 664	833 698
Sum opptjent egenkapital		1 175 664	833 698
Sum egenkapital		1 197 664	855 698
Gjeld			
Langsiktig gjeld			
Utsatt skatt	2		
Annen langsiktig gjeld			
Gjeld til kredittinstitusjoner			760 000
Sum annen langsiktig gjeld			760 000
Sum langsiktig gjeld		0	760 000
Kortsiktig gjeld			
Gjeld til kredittinstitusjoner			606
Leverandørgjeld		125 915	62 087
Betalbar skatt	2	123 827	
Skyldig offentlige avgifter		51 848	
Annen kortsiktig gjeld	4	91 107	496 285
Sum kortsiktig gjeld		392 697	558 978
Sum gjeld		392 697	1 318 978
SUM EGENKAPITAL OG GJELD		1 590 361	2 174 676



Organisasjonsnr: 917 213 895
AR HOLDING AS

NOTEOPPLYSNINGER - SELSKAP - alle poster oppgitt i hele tall

Note

1

Antall årsverk i regnskapsåret
0.00

Sum Beløp

Balanseført verdi 31.12. Varige driftsmidler Immaterielle eiend.

Konsernregnskap

Morselskapet sitt navn

Forretningskontor for morselskapet

Begrunnelse for at datterselskap er utelatt fra konsolideringen

Samlet beløp - tilknyttet selskap Årets Fjorårets

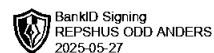
Samlet beløp - foretak i samme konsern Årets Fjorårets

Samlet beløp - foretak i samme konsern Årets Fjorårets

Samlet beløp - felles kontrollert virksomhet Årets Fjorårets

Pantstillelse Beløp

Beholdning av egne aksjer Antall Pålydende Andel av aksjek.



Årsregnskap 2024

AR Holding AS

Resultatregnskap
Balanse
Noter til regnskapet

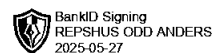
Org.nr.: 917 213 895



RESULTATREGNSKAP

AR HOLDING AS

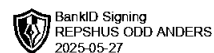
DRIFTSINNEKTER OG DRIFTSKOSTNADER	Note	2024	2023
Salgsinntekt		745 241	696 557
Sum driftsinntekter		745 241	696 557
Varekostnad		33 638	143 645
Lønnskostnad	1	0	5 399
Avskrivning av driftsmidler og immaterielle eiendeler		232 528	225 221
Annen driftskostnad	1	218 045	352 703
Sum driftskostnader		484 211	726 968
Driftsresultat		261 029	-30 411
FINANSINNEKTER OG FINANSKOSTNADER			
Annen renteinntekt		239 259	406
Annen finansinntekt		516	395
Annen rentekostnad		34 872	65 057
Annen finanskostnad		140	0
Resultat av finansposter		204 763	-64 256
Resultat før skattekostnad		465 793	-94 667
Skattekostnad på resultat	2	123 827	-13 511
Resultat		341 966	-81 156
EKSTRAORDINÆRE INNEKTER OG KOSTNADER			
Årsresultat		341 966	-81 156
OVERFØRINGER			
Avsatt til annen egenkapital		341 966	0
Overført fra annen egenkapital		0	81 156
Sum overføringer		341 966	-81 156



BALANSE

AR HOLDING AS

EIENDELER	Note	2024	2023
ANLEGGSMIDLER			
IMMATERIELLE EIENDELER			
VARIGE DRIFTSMIDLER			
Maskiner og anlegg		478 900	549 833
Driftsløsøre, inventar o.a. utstyr		59 200	78 970
Sum varige driftsmidler		538 100	628 803
FINANSIELLE ANLEGGSMIDLER			
Investeringer i tilknyttet selskap	3	565 000	565 000
Lån til tilknyttet selskap og felles kontrollert virksomhet	4	0	573 914
Investeringer i aksjer og andeler		10 000	10 000
Sum finansielle anleggsmidler		575 000	1 148 914
Sum anleggsmidler		1 113 100	1 777 717
OMLØPSMIDLER			
FORDRINGER			
Kundefordringer		12 197	16 675
Andre kortsiktige fordringer		107 042	77 342
Sum fordringer		119 239	94 017
INVESTERINGER			
Bankinnskudd, kontanter o.l.		358 022	302 942
Sum omløpsmidler		477 261	396 958
Sum eiendeler		1 590 361	2 174 676



BALANSE

AR HOLDING AS

EGENKAPITAL OG GJELD	Note	2024	2023
EGENKAPITAL			
INNSKUTT EGENKAPITAL			
Aksjekapital	5	30 000	30 000
Annen innskutt egenkapital		-8 000	-8 000
Sum innskutt egenkapital		22 000	22 000
OPPTJENT EGENKAPITAL			
Annen egenkapital		1 175 664	833 698
Sum opptjent egenkapital		1 175 664	833 698
Sum egenkapital		1 197 664	855 698
GJELD			
AVSETNING FOR FORPLIKTELSE			
ANNEN LANGSIKTIG GJELD			
Gjeld til kredittinstitusjoner		0	760 000
Sum annen langsiktig gjeld		0	760 000
KORTSIKTIG GJELD			
Gjeld til kredittinstitusjoner		0	606
Leverandørgjeld		125 915	62 087
Betalbar skatt	2	123 827	0
Skyldig offentlige avgifter		51 848	0
Annen kortsiktig gjeld	4	91 107	496 285
Sum kortsiktig gjeld		392 697	558 978
Sum gjeld		392 697	1 318 978
Sum egenkapital og gjeld		1 590 361	2 174 676

27.05.2025
Styret i AR Holding AS

REPSHUS ODD ANDERS
styreleder/daglig leder



AR Holding AS

Regnskapsprinsipper

Årsregnskapet er satt opp i samsvar med regnskapsloven og NRS 8 - God regnskapsskikk for små foretak.

Driftsinntekter

Inntektsføring ved salg av varer skjer på leveringstidspunktet. Tjenester inntektsføres etter hvert som de leveres.

Skatt

Skattekostnaden i resultatregnskapet omfatter både periodens betalbare skatt og endring i utsatt skatt. Utsatt skatt er beregnet med 22 % på grunnlag av de midlertidige forskjeller som eksisterer mellom regnskapsmessige og skattemessige verdier, samt ligningsmessig underskudd til fremføring ved utgangen av regnskapsåret. Skatteøkende og skattereduserende midlertidige forskjeller som reverserer eller kan reverseres i samme periode er utlignet og nettoført.

Klassifisering og vurdering av anleggsmidler

Anleggsmidler omfatter eiendeler bestemt til varig eie og bruk. Anleggsmidler er vurdert til anskaffelseskost. Varige driftsmidler balanseføres og avskrives over driftsmidlets økonomiske levetid. Avskrivningsperioden for fast eiendom anskaffet etter 2009 er dekomponert i en del som gjelder råbygget og en del som gjelder faste tekniske installasjoner. Varige driftsmidler nedskrives til gjenvinnbart beløp ved verdifall som forventes ikke å være forbigående. Gjenvinnbart beløp er det høyeste av netto salgsverdi og verdi i bruk. Verdi i bruk er nåverdi av fremtidige kontantstrømmer knyttet til eiendelen. Nedskrivningen reverseres når grunnlaget for nedskrivningen ikke lenger er til stede.

Klassifisering og vurdering av omløpsmidler

Omløpsmidler og kortsiktig gjeld omfatter normalt poster som forfaller til betaling innen ett år etter balansedagen, samt poster som knytter seg til varekretsløpet. Omløpsmidler vurderes til laveste verdi av anskaffelseskost og virkelig verdi.

Aksjer i datterselskap

Datterselskap vurderes etter kostmetoden i selskapsregnskapet. Investeringen er vurdert til anskaffelseskost for aksjene med mindre nedskrivning har vært nødvendig. Det er foretatt nedskrivning til virkelig verdi når verdifall skyldes årsaker som ikke kan forventes å være forbigående og det må anses nødvendig etter god regnskapsskikk. Nedskrivninger er reversert når grunnlaget for nedskrivning ikke lenger er til stede.

Utbytte, konsernbidrag og andre utdelinger fra datterselskap er inntektsført samme år som det er avsatt i givers regnskap. Overstiger utbytte / konsernbidraget andelen av opptjent resultat etter anskaffelsestidspunktet, representerer den overskytende del tilbakebetaling av investert kapital, og utdelingene er fratrukket investeringens verdi i balansen til morselskapet.

Fordringer

Kundefordringer og andre fordringer oppføres til pålydende etter fradrag for avsetning til forventet tap. Avsetning til tap gjøres på grunnlag av en individuell vurdering av de enkelte fordringene.



AR Holding AS

Note 1 Lønnskostnader og ytelser, godtgjørelser til daglig leder, styret og revisor

Det er ikke utbetalt noen form for lønn eller honorarer i 2024.

Note 2 Skatt

Årets skattekostnad	2024	2023
Resultatført skatt på ordinært resultat:		
Betalbar skatt	123 827	0
Endring i utsatt skattefordel	0	-13 511
Skattekostnad ordinært resultat	123 827	-13 511
Skattepliktig inntekt:		
Resultat før skatt	465 793	-94 667
Permanente forskjeller	19 474	13 210
Endring i midlertidige forskjeller	92 345	66 699
Anvendelse av fremførbart underskudd	-14 759	0
Skattepliktig inntekt	562 852	-14 759
Betalbar skatt i balansen:		
Betalbar skatt på årets resultat	123 827	0
Sum betalbar skatt i balansen	123 827	0

Skatteeffekten av midlertidige forskjeller som har gitt opphav til utsatt skatt og utsatte skattefordeler, spesifisert på typer av midlertidige forskjeller

	2024	2023	Endring
Varige driftsmidler	-97 631	-5 287	92 345
Sum	-97 631	-5 287	92 345
Akkumulert fremførbart underskudd	0	-14 759	-14 759
Inngår ikke i beregningen av utsatt skatt	97 631	20 045	-77 586
Utsatt skattefordel (22 %)	0	0	0

I henhold til God regnskapsskikk for små foretak balanseføres ikke utsatt skattefordel.

**AR Holding AS****Note 3 Datterselskap, TS og FKV**

	Kontor- kommune	Eier- andel	Stemme- andel	Anskaffelses kost	Andel egenkapital	Andel resultat
DS/FKV/TS						
Amundvegen Eiendom AS	KONGSVIN GER	25,0%	25,0%	50 000	121 163	-52 218
Ojt Eiendom AS	OSLO	25,0%	25,0%	500 000		
Storgata 33-35 AS		33,3%	33,3%	15 000		
Sum				565 000	121 163	-52 218

Regnskapstall for 2024 for OJT Eiendom AS og Storgata 33-35 AS foreligger ikke ved avleggelsen av årsregnskapet.

Note 4 Fordringer og gjeld

Selskapet er skyldig eier kr 89 507.

Note 5 Aksjonærer

Aksjekapitalen i AR Holding AS pr. 31.12 består av følgende aksjeklasser:

	Antall	Pålydende	Bokført
A-aksjer	10 200	1,0	10 200
B-aksjer	19 800	1,0	19 800
Sum	30 000		30 000

Eierstruktur

De største aksjonærene i % pr. 31.12 var:

	A-aksjer	B-aksjer	Sum	Eierandel	Stemmeandel
REPSHUS ODD ANDERS	10 200		10 200	34,0	34,0
REPSHUS CARL MARTIN LJ		9 900	9 900	33,0	33,0
REPSHUS IDA LJØNER		9 900	9 900	33,0	33,0
Totalt antall aksjer	10 200	19 800	30 000	100,0	100,0

Aksjer eiet av medlemmer i styret og daglig leder:

Navn	Verv	A-aksjer	B-aksjer
REPSHUS ODD ANDERS	styreleder/daglig leder	10 200	0
Totalt antall aksjer		10 200	0