



ÅRSREGNSKAPET FOR REGNSKAPSÅRET 2023 - GENERELL INFORMASJON

Enheten

Organisasjonsnummer: 925 080 853
Organisasjonsform: Aksjeselskap
Foretaksnavn: A FRANTZEN INVEST AS
Forretningsadresse: Øyaveien 30
8373 BALLSTAD

Regnskapsår

Årsregnskapets periode: 01.01.2023 - 31.12.2023

Konsern

Morselskap i konsern: Nei

Regnskapsregler

Regler for små foretak benyttet: Ja
Benyttet ved utarbeidelsen av årsregnskapet til selskapet: Regnskapslovens alminnelige regler

Årsregnskapet fastsatt av kompetent organ

Bekreftet av representant for selskapet: Merete Lille
Dato for fastsettelse av årsregnskapet: 15.05.2024

Grunnlag for avgivelse

År 2023: Årsregnskapet er elektronisk innlevert
År 2022: Tall er hentet fra elektronisk innlevert årsregnskap fra 2023

Det er ikke krav til at årsregnskapet m.v. som sendes til Regnskapsregisteret er undertegnet. Kontrollen på at dette er utført ligger hos revisor/enhetens øverste organ. Sikkerheten ivaretas ved at innsender har rolle/rettighet for innsending av årsregnskapet via Altinn, og ved at det bekreftes at årsregnskapet er fastsatt av kompetent organ.

Brønnøysundregistrene, 25.06.2025



Resultatregnskap

Beløp i: NOK	Note	2023	2022
RESULTATREGNSKAP			
Inntekter			
Salgsinntekt		1 376 600	1 162 516
Sum inntekter		1 376 600	1 162 516
Kostnader			
Lønnskostnad	1	1 114 088	1 005 919
Avskrivning		100 000	49 987
Annen driftskostnad		130 710	149 525
Sum kostnader		1 344 798	1 205 431
Driftsresultat		31 802	-42 915
Finansinntekter og finanskostnader			
Annen finansinntekt		550 589	585 000
Sum finansinntekter		550 589	585 000
Annen rentekostnad		32 561	15 590
Annen finanskostnad			4 516
Sum finanskostnader		32 561	20 106
Netto finans		518 028	564 894
Ordinært resultat før skattekostnad		549 830	521 979
Skattekostnad på resultat		3 441	-9 995
Ordinært resultat etter skattekostnad		546 389	531 974
Årsresultat		546 389	531 974
Årsresultat etter minoritetsinteresser		546 389	531 974
Totalresultat		546 389	531 974
Overføringer og disponeringer			
Ordinært utbytte		400 000	
Avsatt til annen egenkapital		146 389	531 974



Resultatregnskap

Beløp i: NOK	Note	2023	2022
Sum overføringer og disponeringer		546 389	531 974



Balanse

Beløp i: NOK	Note	2023	2022
BALANSE - EIENDELER			
Anleggsmidler			
Immaterielle eiendeler			
Utsatt skattefordel		2 792	6 233
Sum immaterielle eiendeler		2 792	6 233
Varige driftsmidler			
Driftsløsøre, inventar o.a. utstyr		386 667	486 667
Sum varige driftsmidler		386 667	486 667
Finansielle anleggsmidler			
Investering i datterselskap	2		
Investering i annet foretak i samme konsern	2		
Investeringer i tilknyttet selskap		1 266 235	958 735
Obligasjoner og andre fordringer			300 223
Sum finansielle anleggsmidler		1 266 235	1 258 958
Sum anleggsmidler		1 655 694	1 751 858
Omløpsmidler			
Varer			
Fordringer			
Kundefordringer		31 750	
Fordring på selskap i samme konsern		494 238	
Andre kortsiktige fordringer		557 627	602 284
Sum fordringer		1 083 615	602 284
Investeringer			
Aksjer og andeler i foretak i samme konsern	2		
Bankinnskudd, kontanter og lignende			
Bankinnskudd, kontanter o.l.		453 420	306 254
Sum bankinnskudd, kontanter og lignende		453 420	306 254
Sum omløpsmidler		1 537 035	908 538



Balanse

Beløp i: NOK	Note	2023	2022
SUM EIENDELER		3 192 728	2 660 396
BALANSE - EGENKAPITAL OG GJELD			
Egenkapital			
Innskutt egenkapital			
Aksjekapital		30 000	30 000
Overkurs		132 000	132 000
Sum innskutt egenkapital		162 000	162 000
Opptjent egenkapital			
Annen egenkapital		1 767 856	1 621 468
Sum opptjent egenkapital		1 767 856	1 621 468
Sum egenkapital		1 929 856	1 783 468
Gjeld			
Langsiktig gjeld			
Annen langsiktig gjeld			
Gjeld til kredittinstitusjoner		598 147	499 533
Øvrig langsiktig gjeld			150 000
Sum annen langsiktig gjeld		598 147	649 533
Sum langsiktig gjeld		598 147	649 533
Kortsiktig gjeld			
Leverandørgjeld		8 886	38 735
Skyldig offentlige avgifter		150 335	94 067
Utbytte		400 000	
Annen kortsiktig gjeld		105 505	94 593
Sum kortsiktig gjeld		664 726	227 395
Sum gjeld		1 262 872	876 928
SUM EGENKAPITAL OG GJELD		3 192 728	2 660 396



Brønnøysundregistrene

ÅRSREGNSKAP FOR REGNSKAPSÅRET 2023 - GENERELL INFORMASJON

Journalnummer: 2024 577961

Enheten

Organisasjonsnummer: 925 080 853
Organisasjonsform: Aksjeselskap
Foretaksnavn: A FRANTZEN INVEST AS
Forretningsadresse: Øyaveien 30
8373 BALLSTAD

Regnskapsår

Årsregnskapets periode: 01.01.2023 - 31.12.2023

Konsern

Morselskap i konsern: Nei

Regnskapsregler

Regler for små foretak benyttet: Ja
Benyttet ved utarbeidelsen av
årsregnskapet til selskapet: Regnskapslovens alminnelige regler

Årsregnskapet fastsatt av kompetent organ

Bekreftet av representant for selskapet: Merete Lille
Dato for fastsettelse av årsregnskapet: 15.05.2024

Revisjon

Årsregnskapet er utarbeidet av ekstern
autorisert regnskapsfører: Ja
Ekstern autorisert regnskapsfører har i
løpet av regnskapsåret bistått ved den
løpende regnskapsføringen eller utført
andre tjenester for selskapet enn å
utarbeide årsregnskapet: Ja

Grunnlag for avgivelse

År 2023: Årsregnskap er elektronisk innlevert.
År 2022: Tall er hentet fra elektronisk innlevert årsregnskap fra 2023.

Det er ikke krav til at årsregnskapet m.v. som sendes til Regnskapsregisteret er undertegnet. Kontrollen på at dette er utført ligger hos revisor/enhetens øverste organ. Sikkerheten ivaretas ved at innsender har rolle/rettighet for innsending av årsregnskapet via Altinn, og ved at det bekreftes at årsregnskapet er fastsatt av kompetent organ.

Brønnøysundregistrene, 04.07.2024

Brønnøysundregistrene
Postadresse: Postboks 900, 8910 Brønnøysund
Telefon: 75 00 75 00
E-post: firmapost@brreg.no Internett: www.brreg.no
Organisasjonsnummer: 974 760 673



Organisasjonsnr: 925 080 853
A FRANTZEN INVEST AS

RESULTATREGNSKAP

Beløp i: NOK	Note	2023	2022
RESULTATREGNSKAP			
Inntekter			
Salgsinntekt		1 376 600	1 162 516
Sum inntekter		1 376 600	1 162 516
Kostnader			
Lønnskostnad	1	1 114 088	1 005 919
Avskrivning		100 000	49 987
Annen driftskostnad		130 710	149 525
Sum kostnader		1 344 798	1 205 431
Driftsresultat		31 802	-42 915
Finansinntekter og finanskostnader			
Annen finansinntekt		550 589	585 000
Sum finansinntekter		550 589	585 000
Annen rentekostnad		32 561	15 590
Annen finanskostnad			4 516
Sum finanskostnader		32 561	20 106
Netto finans		518 028	564 894
Ordinært resultat før skattekostnad		549 830	521 979
Skattekostnad på resultat		3 441	-9 995
Ordinært resultat etter skattekostnad		546 389	531 974
Årsresultat		546 389	531 974
Årsresultat etter minoritetsinteresser		546 389	531 974
Totalresultat		546 389	531 974
Overføringer og disponeringer			
Ordinært utbytte		400 000	
Avsatt til annen egenkapital		146 389	531 974
Sum overføringer og disponeringer		546 389	531 974



Organisasjonsnr: 925 080 853
A FRANTZEN INVEST AS

BALANSE

Beløp i: NOK	Note	2023	2022
BALANSE - EIENDELER			
Anleggsmidler			
Immaterielle eiendeler			
Utsatt skattefordel		2 792	6 233
Sum immaterielle eiendeler		2 792	6 233
Varige driftsmidler			
Driftsløsøre, inventar o. a. utstyr			
		386 667	486 667
Sum varige driftsmidler		386 667	486 667
Finansielle anleggsmidler			
Investering i datterselskap 2			
Investering i annet foretak i samme konsern 2			
Investeringer i tilknyttet selskap		1 266 235	958 735
Obligasjoner og andre fordringer			300 223
Sum finansielle anleggsmidler		1 266 235	1 258 958
Sum anleggsmidler		1 655 694	1 751 858
Omløpsmidler			
Varer			
Fordringer			
Kundefordringer		31 750	
Fordring på selskap i samme konsern		494 238	
Andre kortsiktige fordringer		557 627	602 284
Sum fordringer		1 083 615	602 284
Investeringer			
Aksjer og andeler i foretak i samme konsern 2			
Bankinnskudd, kontanter og lignende			
Bankinnskudd, kontanter o. l.		453 420	306 254
Sum bankinnskudd, kontanter og lignende		453 420	306 254
Sum omløpsmidler		1 537 035	908 538
SUM EIENDELER		3 192 728	2 660 396



BALANSE - EGENKAPITAL OG GJELD

Egenkapital		
Innskutt egenkapital		
Aksjekapital	30 000	30 000
Overkurs	132 000	132 000
Sum innskutt egenkapital	162 000	162 000
Opptjent egenkapital		
Annen egenkapital	1 767 856	1 621 468
Sum opptjent egenkapital	1 767 856	1 621 468
Sum egenkapital	1 929 856	1 783 468
Gjeld		
Langsiktig gjeld		
Annen langsiktig gjeld		
Gjeld til		
kredittinstitusjoner	598 147	499 533
Øvrig langsiktig gjeld		150 000
Sum annen langsiktig gjeld	598 147	649 533
Sum langsiktig gjeld	598 147	649 533
Kortsiktig gjeld		
Leverandørgjeld	8 886	38 735
Skyldig offentlige avgifter	150 335	94 067
Utbytte	400 000	
Annen kortsiktig gjeld	105 505	94 593
Sum kortsiktig gjeld	664 726	227 395
Sum gjeld	1 262 872	876 928
SUM EGENKAPITAL OG GJELD	3 192 728	2 660 396



Organisasjonsnr: 925 080 853
A FRANTZEN INVEST AS

NOTEOPPLYSNINGER - SELSKAP - alle poster oppgitt i hele tall

Note

Antall årsverk i regnskapsåret
0.00

<u>Sum</u>	<u>Beløp</u>
<u>Balanseført verdi 31.12.</u>	<u>Varige driftsmidler Immaterielle eiend.</u>

Konsernregnskap

Morselskapet sitt navn

Forretningskontor for morselskapet

Begrunnelse for at datterselskap er utelatt fra konsolideringen

<u>Samlet beløp - tilknyttet selskap</u>	<u>Årets</u>	<u>Fjorårets</u>
--	--------------	------------------

<u>Samlet beløp - foretak i samme konsern</u>	<u>Årets</u>	<u>Fjorårets</u>
---	--------------	------------------

<u>Samlet beløp - foretak i samme konsern</u>	<u>Årets</u>	<u>Fjorårets</u>
---	--------------	------------------

<u>Samlet beløp - felles kontrollert virksomhet</u>	<u>Årets</u>	<u>Fjorårets</u>
---	--------------	------------------

<u>Pantstillelse</u>	<u>Beløp</u>
----------------------	--------------

<u>Beholdning av egne aksjer</u>	<u>Antall</u>	<u>Pålydende</u>	<u>Andel av aksjek.</u>
----------------------------------	---------------	------------------	-------------------------



Til generalforsamlingen i A Frantzen Invest AS

Uavhengig revisors beretning

Konklusjon

Vi har revidert årsregnskapet for A Frantzen Invest AS som består av balanse per 31. desember 2023, resultatregnskap for regnskapsåret avsluttet per denne datoen og noter til årsregnskapet, herunder et sammendrag av viktige regnskapsprinsipper.

Etter vår mening oppfyller årsregnskapet gjeldende lovkrav, og gir årsregnskapet et rettviseende bilde av selskapets finansielle stilling per 31. desember 2023, og av dets resultater for regnskapsåret avsluttet per denne datoen i samsvar med regnskapslovens regler og god regnskapsskikk i Norge.

Grunnlag for konklusjonen

Vi har gjennomført revisjonen i samsvar med International Standards on Auditing (ISA-ene). Våre oppgaver og plikter i henhold til disse standardene er beskrevet nedenfor under *Revisors oppgaver og plikter ved revisjonen av årsregnskapet*. Vi er uavhengige av selskapet i samsvar med kravene i relevante lover og forskrifter i Norge og International Code of Ethics for Professional Accountants (inkludert internasjonale uavhengighetsstandarder) utstedt av International Ethics Standards Board for Accountants (IESBA-reglene), og vi har overholdt våre øvrige etiske forpliktelser i samsvar med disse kravene. Innhentet revisjonsbevis er etter vår vurdering tilstrekkelig og hensiktsmessig som grunnlag for vår konklusjon.

Styrets ansvar for årsregnskapet

Styret (ledelsen) er ansvarlige for å utarbeide årsregnskapet og for at det gir et rettviseende bilde i samsvar med regnskapslovens regler og god regnskapsskikk i Norge. Ledelsen er også ansvarlig for slik internkontroll som den finner nødvendig for å kunne utarbeide et årsregnskap som ikke inneholder vesentlig feilinformasjon, verken som følge av misligheter eller utilsiktede feil.

Ved utarbeidelsen av årsregnskapet må ledelsen ta standpunkt til selskapets evne til fortsatt drift og opplyse om forhold av betydning for fortsatt drift. Forutsetningen om fortsatt drift skal legges til grunn for årsregnskapet så lenge det ikke er sannsynlig at virksomheten vil bli avvirket.

Revisors oppgaver og plikter ved revisjonen av årsregnskapet

Vårt mål er å oppnå betryggende sikkerhet for at årsregnskapet som helhet ikke inneholder vesentlig feilinformasjon, verken som følge av misligheter eller utilsiktede feil, og å avgi en revisjonsberetning som inneholder vår konklusjon. Betryggende sikkerhet er en høy grad av sikkerhet, men ingen garanti for at en revisjon utført i samsvar med ISA-ene, alltid vil avdekke vesentlig feilinformasjon. Feilinformasjon kan oppstå som følge av misligheter eller utilsiktede feil. Feilinformasjon er å anse som vesentlig dersom den enkeltvis eller samlet med rimelighet kan forventes å påvirke de økonomiske beslutningene som brukerne foretar på grunnlag av årsregnskapet. For videre beskrivelse av revisors oppgaver og plikter vises det til: <https://revisorforeningen.no/revisjonsberetninger>

Trondheim, 15. mai 2024

PricewaterhouseCoopers AS

Ronny Lysmen
Statsautorisert revisor

PricewaterhouseCoopers AS, Brattørkaia 17B, 7010 Trondheim

T: 02316, org. no.: 987 009 713 MVA, www.pwc.no

Statsautoriserte revisorer, medlemmer av Den norske Revisorforening og autorisert regnskapsførerselskap



Resultatregnskap 01.01. - 31.12.			
A Frantzen Invest AS			
Driftsinntekter og driftskostnader	Note	2023	2022
Driftsinntekter			
Salgsinntekt		1 376 600	1 162 516
Sum driftsinntekter		1 376 600	1 162 516
Driftskostnader			
Lønnskostnad	1	1 114 088	1 005 919
Avskrivning		100 000	49 987
Annen driftskostnad		130 710	149 525
Sum driftskostnader		1 344 798	1 205 431
Driftsresultat		31 802	-42 915
Finansposter			
Annen finansinntekt		550 589	585 000
Annen rentekostnad		-32 561	-15 590
Annen finanskostnad		0	-4 516
Sum finansposter		518 028	564 894
Ordinært resultat før skattekostnad		549 830	521 979
Skattekostnad på resultat		3 441	-9 995
Årsresultat		546 389	531 974
Overføringer og disponeringer			
Avsatt til utbytte		400 000	0
Avsatt til annen egenkapital		146 389	531 974
Sum overføringer og disponeringer		546 389	531 974




Balanse pr. 31.12.			
A Frantzen Invest AS			
EIENDELER	Note	2023	2022
Anleggsmidler			
Immaterielle eiendeler			
Utsatt skattefordel		2 792	6 233
Sum immaterielle eiendeler		2 792	6 233
Varige driftsmidler			
Driftsløsøre, inventar o.a. utstyr		386 667	486 667
Sum varige driftsmidler		386 667	486 667
Finansielle anleggsmidler			
Investeringer i tilknyttet selskap		1 266 235	958 735
Obligasjoner og andre fordringer		0	300 223
Sum finansielle anleggsmidler		1 266 235	1 258 958
Sum anleggsmidler		1 655 694	1 751 858
Omløpsmidler			
Fordringer			
Kundefordringer		31 750	0
Fordring på selskap i samme konsern		494 238	0
Andre kortsiktige fordringer		557 627	602 284
Sum fordringer		1 083 615	602 284
Bankinnskudd, kontanter o.l.		453 420	306 254
Sum omløpsmidler		1 537 035	908 538
Sum eiendeler		3 192 728	2 660 396

**Balanse pr. 31.12.**

A Frantzen Invest AS

EGENKAPITAL OG GJELD	Note	2023	2022
Egenkapital			
Innskutt egenkapital			
Aksjekapital		30 000	30 000
Overkurs		132 000	132 000
Sum innskutt egenkapital		162 000	162 000
Opptjent egenkapital			
Annen egenkapital		1 767 856	1 621 468
Sum opptjent egenkapital		1 767 856	1 621 468
Sum egenkapital		1 929 856	1 783 468
Gjeld			
Annen langsiktig gjeld			
Gjeld til kredittinstitusjoner		598 147	499 533
Øvrig langsiktig gjeld		0	150 000
Sum annen langsiktig gjeld		598 147	649 533
Kortsiktig gjeld			
Leverandørgjeld		8 886	38 735
Skyldig offentlige avgifter		150 335	94 067
Utbytte		400 000	0
Annen kortsiktig gjeld		105 505	94 593
Sum kortsiktig gjeld		664 726	227 395
Sum gjeld		1 262 872	876 928
Sum egenkapital og gjeld		3 192 728	2 660 396

Ballstad, 15.05.2024
Styret i A Frantzen Invest AS


Andre Wik Frantzen (Jun 6, 2024 07:20 GMT+2)

Andre Wik Frantzen
styreleder



A Frantzen Invest AS

Noter til årsregnskapet 2023

Regnskapsprinsipper

Årsregnskapet er satt opp i samsvar med regnskapsloven og NRS 8 - God regnskapsskikk for små foretak.

Driftsinntekter

Inntekt ved salg av varer og tjenester vurderes til virkelig verdig av vederlaget, netto etter fradrag for merverdiavgift, returer, rabatter og andre avslag. Inntektsføring ved salg av varer skjer på leveringstidspunktet. Tjenester inntektsføres etterhvert som de leveres.

Skatt

Skattekostnaden i resultatregnskapet omfatter både periodens betalbare skatt og endring i utsatt skatt. Utsatt skatt er beregnet med 22% på grunnlag av de midlertidige forskjeller som eksisterer mellom regnskapsmessige og skattemessige verdier, samt ligningsmessig underskudd til fremføring ved utgangen av regnskapsåret. Skatteøkende og skattereduserende midlertidige forskjeller som reverserer eller kan reverseres i samme periode er utlignet og nettoført. Oppføring av utsatt skattefordel på netto skattereduserende forskjeller som ikke er utlignet og underskudd til fremføring, er begrunnet med antatt fremtidig inntjening. Utsatt skatt og skattefordel som kan balanseføres er oppført netto i balansen.

Skatt på avgitt konsernbidrag er ført direkte mot skatt i balansen (føringen skjer mot betalbar skatt hvis konsernbidraget har hatt virkning på betalbar skatt og mot utsatt skatt hvis konsernbidraget har hatt virkning på utsatt skatt).

Aksjer i tilknyttede selskap

Investeringer i tilknyttede selskap er vurdert etter kostmetoden. Utbytte fra investering i tilknyttede selskap er inntektsført i opptjeningsåret dersom utbyttet i disse selskapene er besluttet senest på samme tidspunkt som avleggelse av dette regnskapet.

Fordringer

Kundefordringer og andre fordringer er oppført i balansen til pålydende etter fradrag for avsetning til forventet tap. Avsetning til tap gjøres på grunnlag av individuelle vurderinger av de enkelte fordringene. I tillegg gjøres det for øvrige kundefordringer en uspesifisert avsetning for å dekke antatt tap.



A Frantzen Invest AS

Noter til årsregnskapet 2023

Note 1 Lønnskostnader, antall ansatte, godtgjørelser, lån til ansatte mm.

Lønnskostnader	2023	2022
Lønninger	984 715	882 869
Arbeidsgiveravgift	65 665	48 196
Pensjonskostnader	63 312	59 132
Andre ytelser	397	15 722
Sum	1 114 088	1 005 919

Sysselsatte årsverk	1	1
---------------------	---	---

Det er ikke gitt lån/sikkerhetsstillelse til daglig leder, styrets leder eller andre nærstående parter.

Note 2 Langsiktige investeringer i andre selskaper

	Forretnings- kontor	Eierandel/ stemmeandel	Egenkapital siste år (100%)	Resultat siste år (100%)
Tilknyttet selskap				
Breivika Dagligvarer AS	Harstad, Norge	30%	768 058	132 091
Gravdal Dagligvarer AS	Gravdal, Norge	30%	1 007 687	1 389 788
Narvik Dagligvarer AS	Narvik, Norge	30%	-1 198 567	-546 380
Ramsund Dagligvarer AS	Ramsund, Norge	30%	1 002 874	475 637









388_A Frantzen Invest AS_regnskap

Final Audit Report

2024-06-06

Created:	2024-06-05
By:	Merete Lille (merete.lille@bunnpris.no)
Status:	Signed
Transaction ID:	CBJCHBCAABAAyQGB-1VUYef-Q98Hhu_-Cbil_VOf4Ox0

"388_A Frantzen Invest AS_regnskap" History

-  Document created by Merete Lille (merete.lille@bunnpris.no)
2024-06-05 - 5:33:01 PM GMT- IP address: 89.248.8.30
-  Document emailed to andre.frantzen@bunnpris.no for signature
2024-06-05 - 5:33:20 PM GMT
-  Email viewed by andre.frantzen@bunnpris.no
2024-06-06 - 5:18:03 AM GMT- IP address: 213.239.66.74
-  Signer andre.frantzen@bunnpris.no entered name at signing as André Frantzen
2024-06-06 - 5:20:41 AM GMT- IP address: 104.28.105.25
-  Document e-signed by André Frantzen (andre.frantzen@bunnpris.no)
Signature Date: 2024-06-06 - 5:20:43 AM GMT - Time Source: server- IP address: 104.28.105.25
-  Agreement completed.
2024-06-06 - 5:20:43 AM GMT



Adobe Acrobat Sign