



ÅRSREGNSKAPET FOR REGNSKAPSÅRET 2016 - GENERELL INFORMASJON

Enheten

Organisasjonsnummer: 897 397 692
Organisasjonsform: Aksjeselskap
Foretaksnavn: DIN VASKEHJELP AS
Forretningsadresse: Cappelens vei 22
1162 OSLO

Regnskapsår

Årsregnskapets periode: 01.01.2016 - 31.12.2016

Konsern

Morselskap i konsern: Nei

Regnskapsregler

Regler for små foretak benyttet: Ja
Benyttet ved utarbeidelsen av årsregnskapet til selskapet: Regnskapslovens alminnelige regler

Årsregnskapet fastsatt av kompetent organ

Bekreftet av representant for selskapet: Morten Hofstad
Dato for fastsettelse av årsregnskapet: 29.05.2017

Grunnlag for avgivelse

År 2016: Årsregnskapet er elektronisk innlevert
År 2015: Tall er hentet fra elektronisk innlevert årsregnskap fra 2016

Det er ikke krav til at årsregnskapet m.v. som sendes til Regnskapsregisteret er undertegnet. Kontrollen på at dette er utført ligger hos revisor/enhetens øverste organ. Sikkerheten ivaretas ved at innsender har rolle/rettighet for innsending av årsregnskapet via Altinn, og ved at det bekreftes at årsregnskapet er fastsatt av kompetent organ.

Brønnøysundregistrene, 30.04.2021



Resultatregnskap

Beløp i: NOK	Note	2016	2015
RESULTATREGNSKAP			
Inntekter			
Salgsinntekt		443 184	358 791
Sum inntekter		443 184	358 791
Kostnader			
Lønnskostnad	1, 2, 3	134 467	53 007
Avskrivning på driftsmidler og immaterielle eiendeler	4, 5	15 264	16 791
Annen driftskostnad	6	203 611	171 519
Sum kostnader		353 342	241 317
Driftsresultat		89 842	117 474
Finansinntekter og finanskostnader			
Annen renteinntekt		219	260
Sum finansinntekter		219	260
Annen rentekostnad		163	3
Sum finanskostnader		163	3
Netto finans		57	257
Ordinært resultat før skattekostnad		89 899	117 730
Skattekostnad på ordinært resultat	7, 8	23 466	31 712
Ordinært resultat etter skattekostnad		66 433	86 018
Årsresultat		66 433	86 018
Overføringer og disponeringer			
Utbytte		80 000	100 000
Annen egenkapital	9	-13 567	-13 982
Sum overføringer og disponeringer		66 433	86 018



Balanse

Beløp i: NOK	Note	2016	2015
BALANSE - EIENDELER			
Anleggsmidler			
Immaterielle eiendeler			
Utsatt skattefordel		692	
Goodwill	5	14 000	20 000
Sum immaterielle eiendeler		14 692	20 000
Varige driftsmidler			
Driftsløsøre, inventar, verktøy, kontormaskiner, ol.	4		9 264
Sum varige driftsmidler			9 264
Sum anleggsmidler		14 692	29 264
Omløpsmidler			
Varer			
Fordringer			
Kundefordringer	10	60 449	54 215
Sum fordringer		60 449	54 215
Bankinnskudd, kontanter og lignende			
Bankinnskudd, kontanter og lignende	11	223 214	267 321
Sum bankinnskudd, kontanter og lignende		223 214	267 321
Sum omløpsmidler		283 663	321 536
SUM EIENDELER		298 355	350 800
BALANSE - EGENKAPITAL OG GJELD			
Egenkapital			
Innskutt egenkapital			
Aksjekapital (100 aksjer à kr 300,00)	12, 13, 14	30 000	30 000
Overkurs		1 680	1 680



Balanse

Beløp i: NOK	Note	2016	2015
Sum innskutt egenkapital		31 680	31 680
Opptjent egenkapital			
Annen egenkapital		28 116	41 683
Sum opptjent egenkapital		28 116	41 683
Sum egenkapital		59 796	73 363
Gjeld			
Langsiktig gjeld			
Utsatt skatt			943
Sum avsetninger for forpliktelser			943
Annen langsiktig gjeld			
Sum langsiktig gjeld		0	943
Kortsiktig gjeld			
Leverandørgjeld		4 831	45 127
Betalbar skatt	8	25 101	35 135
Skyldige offentlige avgifter		106 490	71 705
Utbytte		80 000	100 000
Annen kortsiktig gjeld		22 137	24 527
Sum kortsiktig gjeld		238 558	276 494
Sum gjeld		238 558	277 437
SUM EGENKAPITAL OG GJELD		298 355	350 800



Balanse pr. 31. desember 2016 DIN VASKEHJELP AS

	Note	2016	2015
EGENKAPITAL OG GJELD			
Egenkapital			
Innskutt egenkapital			
Aksjekapital (100 aksjer à kr. 300,00)	12, 13, 14	30 000	30 000
Overkurs		1 689	1 689
Sum innskutt egenkapital		31 689	31 689
Oppløst egenkapital			
Annent egenkapital		28 116	41 883
Sum oppløst egenkapital		28 116	41 883
Sum egenkapital		59 795	73 563
Gjeld			
Avsetning for forpliktelser			
Utsatt skatt		0	943
Sum avsetning for forpliktelser		0	943
Sum langsiktig gjeld		0	943
Kortsiktig gjeld			
Leverandørgjeld		4 837	45 117
Betalt/ar skatt	3	25 107	15 142
Skyldige offentlige avgifter		106 450	71 105
Utoyttle		80 000	100 000
Annent kortsiktig gjeld		22 137	24 521
Sum kortsiktig gjeld		238 558	276 484
Sum gjeld		238 558	277 427
Sum egenkapital og gjeld		298 355	350 990

I styret for Din Vaskerijelp AS

29/5-17 Oslo

Agne Skjelstad

Agne Skjelstad
Styrets leder

Morten Høfstad

Morten Høfstad
Nestleder

Eli Høfstad

Eli Høfstad
Styremedlem



Din Vaskehjelp AS (org. no. 897 397 692)

Styrets årsberetning 2016

Bedriften driver formidling av tjenester knyttet til rengjøring av bygninger
Selskapets forretningsadresse er i Oslo.


Årsregnskapet er avgitt under forutsetning av fortsatt drift. Styret venter seg
lønnsom drift av selskapet i årene fremover. Det har etter regnskapsårets slutt
ikke inntruffet forhold av vesentlig betydning for stilling og resultat.


Bedriften hadde pr. 31.12.16 to deltidsansatte.

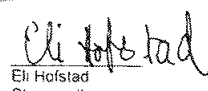
Bedriftens virksomhet medfører ikke miljøforurensning av betydning.

Bedriften hadde i 2016 et positivt årsresultat på kr 66 433. Resultatet er i tråd
med styrets forventninger.

Oslo, 29.5.17


Adne Skjelstad
Styreleder


Morten Hofstad
Nestleder


Eli Hofstad
Styremedlem



Noter 2016 DIN VASKEHJELP AS

Regnskapsprinsipper

Årsregnskapet er satt opp i samsvar med regnskapsloven og god regnskapsskikk for små foretak.

Salgsinntekter

Inntektsføring ved salg av varer skjer på leveringstidspunktet. Tjenester inntektsføres etter hvert som de leveres.

Klassifisering og vurdering av balanseposter

Omløpsmidler og kortsiktig gjeld omfatter poster som knytter seg til varekretsløpet. For andre poster enn kundefordringer omfattes poster som forfaller til betaling innen ett år etter transaksjonsdagen. Anleggsmidler er eiendeler bestemt til varig eie og bruk. Langsiktig gjeld er gjeld som forfaller senere enn ett år etter transaksjonsdagen.

Omløpsmidler vurderes til laveste av anskaffelseskost og virkelig verdi. Kortsiktig gjeld balanseføres til nominelt beløp på etableringstidspunktet.

Anleggsmidler vurderes til anskaffelseskost. Varige anleggsmidler avskrives etter en fornuftig avskrivningsplan. Anleggsmidlene nedskrives til virkelig verdi ved verdifall som ikke forventes å være forbigående. Langsiktig gjeld med unntak av andre avsetninger balanseføres til nominelt beløp på etableringstidspunktet.

Fordringer

Kundefordringer og andre fordringer er oppført i balansen til pålydende etter fradrag for avsetning til forventet tap. Avsetning til tap gjøres på grunnlag av individuelle vurderinger av de enkelte fordringene. I tillegg gjøres det for øvrige kundefordringer en uspesifisert avsetning for å dekke antatt tap.

Varige driftsmidler

Varige driftsmidler balanseføres og avskrives over driftsmidlenes levetid dersom de har antatt levetid over 3 år og har en kostpris som overstiger kr 15.000. Direkte vedlikehold av driftsmidler kostnadsføres løpende under driftskostnader, mens påkostninger eller forbedringer tillegges driftsmidlets kostpris og avskrives i takt med driftsmidlet.

Forørrig er følgende regnskapsprinsipper anvendt:

FIFO-metoden for tilordning av anskaffelseskost for ombyttbare finansielle eiendeler, laveste verdis prinsipp for markedsbaserte finansielle omløpsmidler, forsikret pensjonsforpliktelse er ikke balanseført - kostnaden er lik premien, pensjonsforpliktelser knyttet til AFP-ordningen er ikke balanseført, leieavtaler er ikke balanseført, langsiktige tilvirkningskontrakter er inntektsført etter fullført kontrakt metoden, pengeposter i utenlandsk valuta er verdsatt til kursen ved regnskapsårets slutt og kostmetoden er benyttet for investeringer i datterselskap/tilknyttet selskap. Egne utgifter til forskning og utvikling og til utvikling av rettigheter er kostnadsført.

Utbytte er inntektsført samme år som det er avsatt i datterselskap/tilknyttet selskap, dersom det er sannsynlig at beløpet vil mottas. Ved utbytte som overstiger andel av tilbakeholdt resultat etter kjøpet representerer den overskytende del tilbakebetaling av investert kapital, og er fratrukket investeringens verdi i balansen.

Skatt

Skattekostnaden i resultatregnskapet omfatter både periodens betalbare skatt og endring i utsatt skatt. Utsatt skatt er beregnet med 24% på grunnlag av de midlertidige forskjeller som eksisterer mellom regnskapsmessige og skattemessige verdier, samt ligningsmessig underskudd til fremføring ved utgangen av regnskapsåret. Skatteøkende og skattereduserende midlertidige forskjeller som reverserer eller kan reversere i samme periode er utlignet og skattevirkningen er beregnet på nettogrunnlaget.



Note 1 - Ytelse til ledende personer

Ytelse til ledende personer

Type ytelse	Daglig leder	Styret
Lønn	0	0
Pensjonsutgifter	0	0
Annen godtgjørelse	0	0

Note 2 - Lønnskostnader etc

Spesifikasjon av lønnskostnader	2016	2015
Lønn	109 371	32 395
Arbeidsgiveravgift	16 043	5 187
Andre relaterte ytelser	9 053	15 425
Sum	134 467	53 007

Foretaket har sysselsatt 0,5 årsverk i regnskapsåret.

Note 3 - Obligatorisk tjenstepensjon

Obligatorisk tjenstepensjon

Foretaket er ikke pliktig til å ha tjenstepensjonsordning etter lov om obligatorisk tjenstepensjon og har heller ikke opprettet dette.

Note 4 - Spesifikasjon av varige driftsmidler

Spesifikasjon varige driftsmidler

	Kontormaskiner
Anskaffelseskost 01.01.2016	35 971
Tilgang i året	0
Avgang i året	0
Anskaffelseskost 31.12.2016	35 971
Akkumulerte avskr. 31.12.2016	(35 971)
Balanseført verdi pr. 31.12.2016	0
Årets avskrivninger	9 264
Økonomisk levetid	3,33 år
Avskrivningsplan	30%



Note 5 - Spesifikasjon av immaterielle eiendeler

Spesifikasjon immaterielle eiendeler

	Domene navn
Anskaffelseskost 01.01.2016	30 000
Tilgang i året	0
Avgang i året	0
Anskaffelseskost 31.12.2016	30 000

Avskr., nedskr. og rev. nedskr 01.01.2016	
Akkumulerte avskr. 31.12.2016	(16 000)
Balanseført verdi pr. 31.12.2016	14 000

Årets avskrivninger	6 000
Økonomisk levetid	5 år
Avskrivningsplan	20%

Note 6 - Revisjon

Selskapet oppfyller kravene til fravalg revisor, og dette er valgt. Årsregnskapet er utarbeidet av autorisert regnskapsførerselskap.

Note 7 - Midl. forskjeller - Utsatt skatt/skattefordel

Utsatt skatt/utsatt skattefordel i balansen avsettes på grunnlag av forskjeller mellom regnskapsmessige og skattemessige verdier i henhold til norsk regnskapsstandard for skatt. Midlertidige skatteøkende og skattereduserende forskjeller som kan utlignes er nettoført.

Midlertidige forskjeller knyttet til:	01.01.2016	31.12.2016	Endring
Anleggsmidler	(2 274)	(9 997)	7 723
Omløpsmidler	6 048	7 113	(1 065)
Sum midlertidige forskjeller	3 774	(2 884)	6 658
Utsatt skattefordel 31.12.16. basert på 24%	943	(692)	1 635

Note 8 - Skatt

Grunnlag for beregning av skatt	2016	2015
Ordinært resultat før skattekostnad	89 899	117 730
+/- Permanente forskjeller	3 847	
+/- Årets endring i midlertidige forskjeller	6 658	12 398
Årets skattegrunnlag	100 404	130 128
Betalbar inntektsskatt for selskapet basert på 25%	25 101	35 135
Sum	25 101	35 135
+/- Endring i utsatt skatt	(1 635)	(3 423)
Skattekostnad i resultatregnskapet	23 466	31 712
Betalbar skatt i skattekostnad	25 101	35 135
Betalbar skatt i balansen	25 101	35 135



Note 9 - Egenkapital

Spesifikasjon egenkapital	Aksjekapital	Overkurs	Annen EK	Sum
Egenkapital 01.01.2016	30 000	1 680	41 683	73 363
Årets resultat			66 433	66 433
Avsatt utbytte			(80 000)	(80 000)
Egenkapital 31.12.2016	30 000	1 680	28 116	59 796

Note 10 - Kundefordringer

Kundefordringer er vurdert til pålydende, nedskrevet med forventet tap på fordringer.

Spesifikasjon kundefordringer	2016	2015
Kundefordringer til pålydende	60 449	54 215
Avsatt til dekning av usikre fordringer		
Netto oppførte kundefordringer	60 449	54 215

Note 11 - Bankinnskudd

I posten for bankinnskudd inngår egen konto for bundne skattetrekkmidler med kr 9 578. Skyldig skattetrekk er kr 9 578.

Note 12 - Aksjekapital

Foretaket har 100 aksjer, pålydende kr. 300, noe som gir en samlet aksjekapital på kr 30 000,-.

Foretakets aksjer er fordelt på 1 aksjeklasse

Aksjeklasse	Antall aksjer	Aksjekapital
Ordinære aksjer	100	30 000
Sum:	100	30 000

Note 13 - Aksjonærliste

Foretakets aksjonærer pr 31.12. 2016

Foretaket har 2 aksjonærer. Nedenfor vises aksjonærene.

Aksjonærens navn	Antall aksjer	Eierandel
Mucho Invest AS	50	50%
Litt Lommerusk AS	50	50%
Sum:	100	100%

Note 14 - Aksjeinnehav

Aksjeinnehav ledende personer

Tittel	Navn	Antall aksjer
Styrets leder	Ådne Skjelstad, Litt Lommerusk AS	50
Styrets nestleder	Morten Hofstad, Mucho Invest AS	50