



## ÅRSREGNSKAPET FOR REGNSKAPSÅRET 2024 - GENERELL INFORMASJON

### Enheten

Organisasjonsnummer: 990 863 261  
Organisasjonsform: Aksjeselskap  
Foretaksnavn: WOW MEDIALAB AS  
Forretningsadresse: Johannes Minsaas plass 6  
7650 VERDAL

### Regnskapsår

Årsregnskapets periode: 01.01.2024 - 31.12.2024

### Konsern

Morselskap i konsern: Nei

### Regnskapsregler

Regler for små foretak benyttet: Ja  
Benyttet ved utarbeidelsen av årsregnskapet til selskapet: Regnskapslovens alminnelige regler

### Årsregnskapet fastsatt av kompetent organ

Bekreftet av representant for selskapet: Øyvind Hveem Malum  
Dato for fastsettelse av årsregnskapet: 13.05.2025

### Grunnlag for avgivelse

År 2024: Årsregnskapet er elektronisk innlevert  
År 2023: Tall er hentet fra elektronisk innlevert årsregnskap fra 2024

*Det er ikke krav til at årsregnskapet m.v. som sendes til Regnskapsregisteret er undertegnet. Kontrollen på at dette er utført ligger hos revisor/enhetens øverste organ. Sikkerheten ivaretas ved at innsender har rolle/rettighet for innsending av årsregnskapet via Altinn, og ved at det bekreftes at årsregnskapet er fastsatt av kompetent organ.*

Brønnøysundregistrene, 20.05.2025



## Resultatregnskap

Beløp i: NOK	Note	2024	2023
<b>RESULTATREGNSKAP</b>			
<b>Inntekter</b>			
Salgsinntekt		3 436 758	3 713 698
Annen driftsinntekt			100 000
<b>Sum inntekter</b>		<b>3 436 758</b>	<b>3 813 698</b>
<b>Kostnader</b>			
Varekostnad		735 532	989 418
Lønnskostnad	1	2 355 475	2 075 299
Avskrivning av driftsmidler og immaterielle eiendeler	2	25 730	19 622
Annen driftskostnad		351 996	407 159
<b>Sum kostnader</b>		<b>3 468 733</b>	<b>3 491 498</b>
<b>Driftsresultat</b>		<b>-31 975</b>	<b>322 200</b>
<b>Finansinntekter og finanskostnader</b>			
Annen renteinntekt		24 643	
Annen finansinntekt		351	339
<b>Sum finansinntekter</b>		<b>24 994</b>	<b>339</b>
Annen rentekostnad		1 534	3 261
Annen finanskostnad		17	1
<b>Sum finanskostnader</b>		<b>1 550</b>	<b>3 262</b>
<b>Netto finans</b>		<b>23 444</b>	<b>-2 923</b>
<b>Resultat før skattekostnad</b>		<b>-8 532</b>	<b>319 277</b>
Skattekostnad på resultat		1 823	71 642
<b>Årsresultat</b>		<b>-10 355</b>	<b>247 635</b>
<b>Årsresultat etter minoritetsinteresser</b>		<b>-10 355</b>	<b>247 635</b>
<b>Totalresultat</b>		<b>-10 355</b>	<b>247 635</b>
<b>Overføringer og disponeringer</b>			



## Resultatregnskap

<b>Beløp i: NOK</b>	<b>Note</b>	<b>2024</b>	<b>2023</b>
Tilleggsutbytte		750 000	
Avsatt til annen egenkapital			247 635
Overført fra annen egenkapital		-760 355	
<b>Sum overføringer og disponeringer</b>		<b>-10 355</b>	<b>247 635</b>



### Balanse

Beløp i: NOK	Note	2024	2023
<b>BALANSE - EIENDELER</b>			
<b>Anleggsmidler</b>			
<b>Immaterielle eiendeler</b>			
Utsatt skattefordel		5 753	7 576
<b>Sum immaterielle eiendeler</b>		<b>5 753</b>	<b>7 576</b>
<b>Varige driftsmidler</b>			
Driftsløsøre, inventar o.a. utstyr	2	51 209	76 939
<b>Sum varige driftsmidler</b>	2	<b>51 209</b>	<b>76 939</b>
<b>Sum anleggsmidler</b>		<b>56 962</b>	<b>84 515</b>
<b>Omløpsmidler</b>			
<b>Varer</b>			
<b>Fordringer</b>			
Kundefordringer		214 664	428 543
Andre kortsiktige fordringer		50 716	6 488
<b>Sum fordringer</b>		<b>265 380</b>	<b>435 032</b>
<b>Bankinnskudd, kontanter og lignende</b>			
Bankinnskudd, kontanter o.l.		731 024	1 518 962
<b>Sum bankinnskudd, kontanter og lignende</b>		<b>731 024</b>	<b>1 518 962</b>
<b>Sum omløpsmidler</b>		<b>996 404</b>	<b>1 953 994</b>
<b>SUM EIENDELER</b>		<b>1 053 366</b>	<b>2 038 509</b>
<b>BALANSE - EGENKAPITAL OG GJELD</b>			
<b>Egenkapital</b>			
<b>Innskutt egenkapital</b>			
Aksjekapital		100 000	100 000
Overkurs		4 000	4 000
<b>Sum innskutt egenkapital</b>		<b>104 000</b>	<b>104 000</b>



## Balanse

Beløp i: NOK	Note	2024	2023
<b>Opptjent egenkapital</b>			
Annen egenkapital		375 297	1 135 652
<b>Sum opptjent egenkapital</b>		<b>375 297</b>	<b>1 135 652</b>
<b>Sum egenkapital</b>		<b>479 297</b>	<b>1 239 652</b>
<b>Sum langsiktig gjeld</b>		<b>0</b>	<b>0</b>
<b>Kortsiktig gjeld</b>			
Leverandørgjeld		69 093	215 783
Betalbar skatt			51 549
Skyldig offentlige avgifter		239 057	268 857
Annen kortsiktig gjeld		265 919	262 668
<b>Sum kortsiktig gjeld</b>		<b>574 069</b>	<b>798 857</b>
<b>Sum gjeld</b>		<b>574 069</b>	<b>798 857</b>
<b>SUM EGENKAPITAL OG GJELD</b>		<b>1 053 366</b>	<b>2 038 509</b>



## Brønnøysundregistrene

### ÅRSREGNSKAP FOR REGNSKAPSÅRET 2024 - GENERELL INFORMASJON

Journalnummer: 2025 445564

#### Enheten

Organisasjonsnummer: 990 863 261  
Organisasjonsform: Aksjeselskap  
Foretaksnavn: WOW MEDIALAB AS  
Forretningsadresse: Johannes Minsaas plass 6  
7650 VERDAL

#### Regnskapsår

Årsregnskapets periode: 01.01.2024 - 31.12.2024

#### Konsern

Morselskap i konsern: Nei

#### Regnskapsregler

Regler for små foretak benyttet: Ja  
Benyttet ved utarbeidelsen av årsregnskapet til selskapet: Regnskapslovens alminnelige regler

#### Årsregnskapet fastsatt av kompetent organ

Bekreftet av representant for selskapet: Øyvind Hveem Malum  
Dato for fastsettelse av årsregnskapet: 13.05.2025

#### Revisjon

Selskapet har besluttet at årsregnskapet ikke skal revideres: Ja  
Årsregnskapet er utarbeidet av ekstern autorisert regnskapsfører: Ja  
Ekstern autorisert regnskapsfører har i løpet av regnskapsåret bistått ved den løpende regnskapsføringen eller utført andre tjenester for selskapet enn å utarbeide årsregnskapet: Ja

#### Grunnlag for avgivelse

År 2024: Årsregnskap er elektronisk innlevert.  
År 2023: Tall er hentet fra elektronisk innlevert årsregnskap fra 2024.

*Det er ikke krav til at årsregnskapet m.v. som sendes til Regnskapsregisteret er undertegnet. Kontrollen på at dette er utført ligger hos revisor/enhetens øverste organ. Sikkerheten ivaretas ved at innsender har rolle/rettighet for innsending av årsregnskapet via Altinn, og ved at det bekreftes at årsregnskapet er fastsatt av kompetent organ.*

Brønnøysundregistrene, 19.05.2025

---

Brønnøysundregistrene  
Postadresse: Postboks 900, 8910 Brønnøysund  
Telefon: 75 00 75 00  
E-post: firmapost@brreg.no Internett: www.brreg.no  
Organisasjonsnummer: 974 760 673



Organisasjonsnr: 990 863 261  
WOW MEDIALAB AS

## RESULTATREGNSKAP

<b>Beløp i: NOK</b>	<b>Note</b>	<b>2024</b>	<b>2023</b>
<b>RESULTATREGNSKAP</b>			
<b>Inntekter</b>			
Salgsinntekt		3 436 758	3 713 698
Annen driftsinntekt			100 000
<b>Sum inntekter</b>		<b>3 436 758</b>	<b>3 813 698</b>
<b>Kostnader</b>			
Varekostnad		735 532	989 418
Lønnskostnad	1	2 355 475	2 075 299
Avskrivning av driftsmidler og immaterielle eiendeler	2	25 730	19 622
Annen driftskostnad		351 996	407 159
<b>Sum kostnader</b>		<b>3 468 733</b>	<b>3 491 498</b>
<b>Driftsresultat</b>		<b>-31 975</b>	<b>322 200</b>
<b>Finansinntekter og finanskostnader</b>			
Annen renteinntekt		24 643	
Annen finansinntekt		351	339
<b>Sum finansinntekter</b>		<b>24 994</b>	<b>339</b>
Annen rentekostnad		1 534	3 261
Annen finanskostnad		17	1
<b>Sum finanskostnader</b>		<b>1 550</b>	<b>3 262</b>
<b>Netto finans</b>		<b>23 444</b>	<b>-2 923</b>
<b>Resultat før skattekostnad</b>		<b>-8 532</b>	<b>319 277</b>
Skattekostnad på resultat		1 823	71 642
<b>Årsresultat</b>		<b>-10 355</b>	<b>247 635</b>
<b>Årsresultat etter minoritetsinteresser</b>		<b>-10 355</b>	<b>247 635</b>
<b>Totalresultat</b>		<b>-10 355</b>	<b>247 635</b>
<b>Overføringer og disponeringer</b>			
Tilleggsutbytte		750 000	
Avsatt til annen egenkapital			247 635
Overført fra annen egenkapital		-760 355	
<b>Sum overføringer og disponeringer</b>		<b>-10 355</b>	<b>247 635</b>



Organisasjonsnr: 990 863 261  
WOW MEDIALAB AS

## BALANSE

Beløp i: NOK	Note	2024	2023
<b>BALANSE - EIENDELER</b>			
<b>Anleggsmidler</b>			
<b>Immaterielle eiendeler</b>			
Utsatt skattefordel		5 753	7 576
<b>Sum immaterielle eiendeler</b>		<b>5 753</b>	<b>7 576</b>
<b>Varige driftsmidler</b>			
Driftsløsøre, inventar o.			
a. utstyr	2	51 209	76 939
<b>Sum varige driftsmidler</b>	<b>2</b>	<b>51 209</b>	<b>76 939</b>
<b>Sum anleggsmidler</b>		<b>56 962</b>	<b>84 515</b>
<b>Omløpsmidler</b>			
<b>Varer</b>			
<b>Fordringer</b>			
Kundefordringer		214 664	428 543
Andre kortsiktige fordringer		50 716	6 488
<b>Sum fordringer</b>		<b>265 380</b>	<b>435 032</b>
<b>Bankinnskudd, kontanter og lignende</b>			
Bankinnskudd, kontanter o.			
l.		731 024	1 518 962
<b>Sum bankinnskudd, kontanter og lignende</b>		<b>731 024</b>	<b>1 518 962</b>
<b>Sum omløpsmidler</b>		<b>996 404</b>	<b>1 953 994</b>
<b>SUM EIENDELER</b>		<b>1 053 366</b>	<b>2 038 509</b>
<b>BALANSE - EGENKAPITAL OG GJELD</b>			
<b>Egenkapital</b>			
<b>Innskutt egenkapital</b>			
Aksjekapital		100 000	100 000
Overkurs		4 000	4 000
<b>Sum innskutt egenkapital</b>		<b>104 000</b>	<b>104 000</b>
<b>Opptjent egenkapital</b>			
Annen egenkapital		375 297	1 135 652
<b>Sum opptjent egenkapital</b>		<b>375 297</b>	<b>1 135 652</b>
<b>Sum egenkapital</b>		<b>479 297</b>	<b>1 239 652</b>



<b>Sum langsiktig gjeld</b>	<b>0</b>	<b>0</b>
<b>Kortsiktig gjeld</b>		
Leverandørgjeld	69 093	215 783
Betalbar skatt		51 549
Skyldig offentlige avgifter	239 057	268 857
Annen kortsiktig gjeld	265 919	262 668
<b>Sum kortsiktig gjeld</b>	<b>574 069</b>	<b>798 857</b>
<b>Sum gjeld</b>	<b>574 069</b>	<b>798 857</b>
<b>SUM EGENKAPITAL OG GJELD</b>	<b>1 053 366</b>	<b>2 038 509</b>



Organisasjonsnr: 990 863 261  
WOW MEDIALAB AS

NOTEOPPLYSNINGER - SELSKAP - alle poster oppgitt i hele tall

**Note**

1

Antall årsverk i regnskapsåret  
4.00

Sum Beløp

Balanseført verdi 31.12. Varige driftsmidler Immaterielle eiend.

**Konsernregnskap**

Morselskapet sitt navn

Forretningskontor for morselskapet

**Begrunnelse for at datterselskap er utelatt fra konsolideringen**

Samlet beløp - tilknyttet selskap Årets Fjorårets

Samlet beløp - foretak i samme konsern Årets Fjorårets

Samlet beløp - foretak i samme konsern Årets Fjorårets

Samlet beløp - felles kontrollert virksomhet Årets Fjorårets

Pantstillelse Beløp

Beholdning av egne aksjer Antall Pålydende Andel av aksjek.

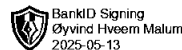


# ÅRSREGNSKAP 2024 FOR



**Wow Medialab AS**

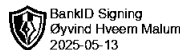
**org.nr: 990 863 261**



## Resultatregnskap

### Wow Medialab AS

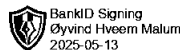
<b>Driftsinntekter og driftskostnader</b>	<b>Note</b>	<b>2024</b>	<b>2023</b>
Salgsinntekt		3 436 758	3 713 698
Annen driftsinntekt		0	100 000
Sum driftsinntekter		<u>3 436 758</u>	<u>3 813 698</u>
Varekostnad		735 532	989 418
Lønnskostnad	1	2 355 475	2 075 299
Avskrivning av driftsmidler og immaterielle eiendeler	2	25 730	19 622
Annen driftskostnad		351 996	407 159
Sum driftskostnader		<u>3 468 733</u>	<u>3 491 498</u>
Driftsresultat		<u>-31 975</u>	<u>322 200</u>
<b>Finansinntekter og finanskostnader</b>			
Annen renteinntekt		24 643	0
Annen finansinntekt		351	339
Annen rentekostnad		1 534	3 261
Annen finanskostnad		17	1
Resultat av finansposter		<u>23 444</u>	<u>-2 923</u>
Resultat før skattekostnad		-8 532	319 277
Skattekostnad på resultat		1 823	71 642
Resultat		<u>-10 355</u>	<u>247 635</u>
Årsresultat		<u>-10 355</u>	<u>247 635</u>
<b>Overføringer</b>			
Tilleggsutbytte		750 000	0
Avsatt til annen egenkapital		0	247 635
Overført fra annen egenkapital		760 355	0
Sum overføringer		<u>-10 355</u>	<u>247 635</u>



## Balanse

### Wow Medialab AS

<b>Eiendeler</b>	<b>Note</b>	<b>2024</b>	<b>2023</b>
<b>Anleggsmidler</b>			
Utsatt skattefordel		5 753	7 576
Sum immaterielle eiendeler		<u>5 753</u>	<u>7 576</u>
<b>Varige driftsmidler</b>			
Driftsløsøre, inventar o.a. utstyr	2	51 209	76 939
Sum varige driftsmidler	2	<u>51 209</u>	<u>76 939</u>
<b>Finansielle anleggsmidler</b>			
Sum anleggsmidler		<u>56 962</u>	<u>84 515</u>
<b>Omløpsmidler</b>			
<b>Fordringer</b>			
Kundefordringer		214 664	428 543
Andre kortsiktige fordringer		50 716	6 488
Sum fordringer		<u>265 380</u>	<u>435 032</u>
<b>Investeringer</b>			
Bankinnskudd, kontanter o.l.		731 024	1 518 962
Sum omløpsmidler		<u>996 404</u>	<u>1 953 994</u>
Sum eiendeler		<u>1 053 366</u>	<u>2 038 509</u>



## Balanse

### Wow Medialab AS

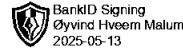
Egenkapital og gjeld	Note	2024	2023
<b>Innskutt egenkapital</b>			
Aksjekapital		100 000	100 000
Overkurs		4 000	4 000
Sum innskutt egenkapital		<u>104 000</u>	<u>104 000</u>
<b>Opptjent egenkapital</b>			
Annen egenkapital		375 297	1 135 652
Sum opptjent egenkapital		<u>375 297</u>	<u>1 135 652</u>
Sum egenkapital		<u>479 297</u>	<u>1 239 652</u>
<b>Gjeld</b>			
<b>Kortsiktig gjeld</b>			
Leverandørgjeld		69 093	215 783
Betalbar skatt		0	51 549
Skyldig offentlige avgifter		239 057	268 857
Annen kortsiktig gjeld		265 919	262 668
Sum kortsiktig gjeld		<u>574 069</u>	<u>798 857</u>
Sum gjeld		<u>574 069</u>	<u>798 857</u>
Sum egenkapital og gjeld		<u>1 053 366</u>	<u>2 038 509</u>

Verdal  
Styret i Wow Medialab AS

Øyvind Hveem Malum  
styremedlem/daglig leder

Kristin Lutdal  
styreleder

Torild Bell  
styremedlem



## Noter Wow Medialab AS 31.12.2024

### Regnskapsprinsipper

Årsregnskapet er satt opp i samsvar med regnskapsloven og NRS 8 - God regnskapsskikk for små foretak.

De unntaksregler som gjelder for små foretak er anvendt der annet ikke er angitt i regnskapsprinsipper.

### Driftsinntekter og kostnader

Inntektsføring skjer etter opptjeningsprinsippet som normalt vil være leveringstidspunktet for varer og tjenester. Kostnader medtas etter sammenstillingsprinsippet, dvs. at kostnader medtas i samme periode som tilhørende inntekter inntektsføres.

### Omløpsmidler og kortsiktig gjeld

Omløpsmidler og kortsiktig gjeld omfatter normalt poster som forfaller til betaling innen ett år etter siste dag i regnskapsåret, samt poster som knytter seg til varekretsløpet. Omløpsmidler vurderes til laveste verdi av anskaffelseskost og antatt virkelig verdi (Laveste verdis prinsipp).

### Anleggsmidler og langsiktig gjeld

Anleggsmidler omfatter eiendeler bestemt til varig eie og bruk for virksomheten. Anleggsmidler er vurdert til anskaffelseskost. Varige driftsmidler føres opp i balansen og avskrives over driftsmidlets forventede økonomiske levetid. Varige driftsmidler nedskrives til virkelig verdi ved verdifall som forventes ikke å være av forbigående art. Nedskrivninger blir reversert når grunnlaget for nedskrivningen ikke lenger finnes å være til stede.

### Fordringer

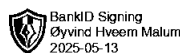
Kundefordringer og andre fordringer føres opp til pålydende etter fradrag for avsetning til påregnelig tap. Avsetning til påregnelig tap gjøres på grunnlag av en individuell vurdering av de enkelte fordringene. I tillegg gjøres det for øvrige kundefordringer en uspesifisert avsetning for å dekke antatt tap.

Andre fordringer er også gjenstand for en tilsvarende vurdering.

### Skatt

Skattekostnaden i resultatregnskapet omfatter periodens betalbare skatt som blir utlignet og forfaller til betaling i neste regnskapsår i tillegg til endring i utsatt skatt. Utsatt skatt er beregnet med skattesatsen ved utgangen av regnskapsåret (22%) på grunnlag av skattereduserende og skatteøkende midlertidige forskjeller som eksisterer mellom regnskapsmessige og skattemessige verdier. I beregningen er det også medtatt ligningsmessig framførbart underskudd ved regnskapsårets utgang. Skatteøkende og skattereduserende midlertidige forskjeller som reverserer eller kan reversere i samme periode er utlignet og nettoført.

Selskapet har ikke endret prinsipper fra 2023 til 2024.



## Noter Wow Medialab AS 31.12.2024

### Note 1 Lønnskostnader og antall årsverk

<b>Lønnskostnader</b>	<b>2024</b>	<b>2023</b>
Lønninger	1 876 919	1 678 241
Arbeidsgiveravgift	292 886	249 281
Pensjonskostnader	136 603	124 505
Andre ytelser	49 066	23 272
<b>Sum</b>	<b>2 355 475</b>	<b>2 075 299</b>

Selskapet har i 2024 sysselsatt 4 årsverk.

### Note 2 Anleggsmidler

	<b>Driftsløsøre, inventar ol.</b>	<b>Sum</b>
Anskaffelseskost pr. 01.01.24	715 087	715 087
= <b>Anskaffelseskost 31.12.24</b>	<b>715 087</b>	<b>715 087</b>
Akkumulerte avskrivninger 31.12.24	663 878	663 878
= <b>Bokført verdi 31.12.24</b>	<b>51 209</b>	<b>51 209</b>
Årets ordinære avskrivninger	25 730	25 730
Økonomisk levetid	3-5 år	