



## ÅRSREGNSKAPET FOR REGNSKAPSÅRET 2021 - GENERELL INFORMASJON

### Enheten

Organisasjonsnummer: 984 036 906  
Organisasjonsform: Aksjeselskap  
Foretaksnavn: MIDSUND FISKEBÅTREDERI AS  
Forretningsadresse: Sjøvikvegen 67  
6475 MIDSUND

### Regnskapsår

Årsregnskapets periode: 01.01.2021 - 31.12.2021

### Konsern

Morselskap i konsern: Nei

### Regnskapsregler

Regler for små foretak benyttet: Ja  
Benyttet ved utarbeidelsen av årsregnskapet til selskapet: Regnskapslovens alminnelige regler

### Årsregnskapet fastsatt av kompetent organ

Bekreftet av representant for selskapet: Olav Sjøvik  
Dato for fastsettelse av årsregnskapet: 03.05.2022

### Grunnlag for avgivelse

År 2021: Årsregnskapet er elektronisk innlevert  
År 2020: Tall er hentet fra elektronisk innlevert årsregnskap fra 2021

*Det er ikke krav til at årsregnskapet m.v. som sendes til Regnskapsregisteret er undertegnet. Kontrollen på at dette er utført ligger hos revisor/enhetens øverste organ. Sikkerheten ivaretas ved at innsender har rolle/rettighet for innsending av årsregnskapet via Altinn, og ved at det bekreftes at årsregnskapet er fastsatt av kompetent organ.*

Brønnøysundregistrene, 28.07.2023



## Resultatregnskap

Beløp i: NOK	Note	2021	2020
<b>RESULTATREGNSKAP</b>			
<b>Inntekter</b>			
Salgsinntekt		20 144 651	11 853 193
Annen driftsinntekt		723 596	383 397
<b>Sum inntekter</b>		<b>20 868 246</b>	<b>12 236 590</b>
<b>Kostnader</b>			
Endring i beholdning av varer under tilvirkning og ferdig tilvirkede varer		3 973 905	1 655 336
Lønnskostnad	1	6 881 712	3 598 287
Avskrivning av driftsmidler og immaterielle eiendeler	2	3 831 976	2 640 752
Annen driftskostnad		4 504 539	1 034 910
<b>Sum kostnader</b>		<b>19 192 132</b>	<b>8 929 286</b>
<b>Driftsresultat</b>		<b>1 676 115</b>	<b>3 307 304</b>
<b>Finansinntekter og finanskostnader</b>			
Annen renteinntekt		380	1 490
Annen finansinntekt		36 622	
<b>Sum finansinntekter</b>		<b>37 002</b>	<b>1 490</b>
Annen rentekostnad	5	4 177 467	2 067 428
<b>Sum finanskostnader</b>		<b>4 177 467</b>	<b>2 067 428</b>
<b>Netto finans</b>		<b>-4 140 465</b>	<b>-2 065 938</b>
<b>Ordinært resultat før skattekostnad</b>		<b>-2 464 351</b>	<b>1 241 366</b>
Skattekostnad på ordinært resultat	3	-539 288	273 101
<b>Ordinært resultat etter skattekostnad</b>		<b>-1 925 063</b>	<b>968 265</b>
<b>Årsresultat</b>		<b>-1 925 063</b>	<b>968 265</b>
<b>Årsresultat etter minoritetsinteresser</b>		<b>-1 925 063</b>	<b>968 265</b>
<b>Totalresultat</b>		<b>-1 925 063</b>	<b>968 265</b>



## Resultatregnskap

<b>Beløp i: NOK</b>	<b>Note</b>	<b>2021</b>	<b>2020</b>
<b>Overføringer og disponeringer</b>			
Udekket tap	6, 6	-1 925 063	968 265
<b>Sum overføringer og disponeringer</b>		<b>-1 925 063</b>	<b>968 265</b>



## Balanse

Beløp i: NOK	Note	2021	2020
<b>BALANSE - EIENDELER</b>			
<b>Anleggsmidler</b>			
<b>Immaterielle eiendeler</b>			
Konsesjoner fiske	2, 7	54 751 940	13 751 940
Deltakeradgang	2, 7	16 985 667	18 868 205
Utsatt skattefordel	3	2 012 226	1 622 982
<b>Sum immaterielle eiendeler</b>		<b>73 749 833</b>	<b>34 243 127</b>
<b>Varige driftsmidler</b>			
Maskiner og anlegg	2, 7	267 999	
Skip og flytende installasjoner	2, 7	32 636 593	
Driftsløsøre, inventar o.a. utstyr	2		
<b>Sum varige driftsmidler</b>		<b>32 904 592</b>	
<b>Finansielle anleggsmidler</b>			
Investering i datterselskap			100 000
Investeringer i aksjer og andeler		50 000	50 000
Obligasjoner og andre fordringer		988 388	
<b>Sum finansielle anleggsmidler</b>		<b>1 038 388</b>	<b>150 000</b>
<b>Sum anleggsmidler</b>		<b>107 692 813</b>	<b>34 393 127</b>
<b>Omløpsmidler</b>			
<b>Varer</b>			
<b>Sum varer</b>		<b>83 664</b>	
<b>Fordringer</b>			
Kundefordringer	7		
Kundefordringer i konsern			3 545 746
Andre kortsiktige fordringer		77 619	1 502 414
Konsernfordringer			324 550
<b>Sum fordringer</b>		<b>77 619</b>	<b>5 372 710</b>
<b>Bankinnskudd, kontanter og lignende</b>			
Bankinnskudd, kontanter o.l.	4	10 259 579	234 203
<b>Sum bankinnskudd, kontanter og lignende</b>		<b>10 259 579</b>	<b>234 203</b>



## Balanse

Beløp i: NOK	Note	2021	2020
Sum omløpsmidler		10 420 862	5 606 913
<b>SUM EIENDELER</b>		<b>118 113 675</b>	<b>40 000 039</b>
<b>BALANSE - EGENKAPITAL OG GJELD</b>			
<b>Egenkapital</b>			
<b>Innskutt egenkapital</b>			
Aksjekapital	6, 8	100 000	100 000
Annen innskutt egenkapital	8		
<b>Sum innskutt egenkapital</b>		<b>100 000</b>	<b>100 000</b>
<b>Opptjent egenkapital</b>			
Udekket tap	6	-7 236 977	-5 843 891
<b>Sum opptjent egenkapital</b>		<b>-7 236 977</b>	<b>-5 843 891</b>
<b>Sum egenkapital</b>	9	<b>-7 136 977</b>	<b>-5 743 891</b>
<b>Gjeld</b>			
<b>Langsiktig gjeld</b>			
Utsatt skatt	3		
<b>Annen langsiktig gjeld</b>			
Gjeld til kredittinstitusjoner	7	105 800 000	35 035 000
Gjeld til aksjonær	5	5 600 000	5 600 000
<b>Sum annen langsiktig gjeld</b>		<b>111 400 000</b>	<b>40 635 000</b>
<b>Sum langsiktig gjeld</b>		<b>111 400 000</b>	<b>40 635 000</b>
<b>Kortsiktig gjeld</b>			
Gjeld til kredittinstitusjoner			1 823 804
Leverandørgjeld	5	9 203 372	1 185 490
Skyldig offentlige avgifter		2 197 509	1 605 224
Annen kortsiktig gjeld		2 449 771	494 413
<b>Sum kortsiktig gjeld</b>		<b>13 850 653</b>	<b>5 108 930</b>
<b>Sum gjeld</b>		<b>125 250 653</b>	<b>45 743 930</b>



## Balanse

<b>Beløp i: NOK</b>	<b>Note</b>	<b>2021</b>	<b>2020</b>
<b>SUM EGENKAPITAL OG GJELD</b>		<b>118 113 675</b>	<b>40 000 039</b>



## Brønnøysundregistrene

### ÅRSREGNSKAP FOR REGNSKAPSÅRET 2021 - GENERELL INFORMASJON

Journalnummer: 2022 656274

#### Enheten

Organisasjonsnummer: 984 036 906  
Organisasjonsform: Aksjeselskap  
Foretaksnavn: MIDSUND FISKEBÅTREDERI AS  
Forretningsadresse: Sjøvikvegen 67  
6475 MIDSUND

#### Regnskapsår

Årsregnskapets periode: 01.01.2021 - 31.12.2021

#### Konsern

Morselskap i konsern: Nei

#### Regnskapsregler

Regler for små foretak benyttet: Ja  
Benyttet ved utarbeidelsen av  
årsregnskapet til selskapet: Regnskapslovens alminnelige regler

#### Årsregnskapet fastsatt av kompetent organ

Bekreftet av representant for selskapet: Olav Sjøvik  
Dato for fastsettelse av årsregnskapet: 03.05.2022

#### Revisjon

Årsregnskapet er utarbeidet av ekstern  
autorisert regnskapsfører: Ja  
Ekstern autorisert regnskapsfører har i  
løpet av regnskapsåret bistått ved den  
løpende regnskapsføringen eller utført  
andre tjenester for selskapet enn å  
utarbeide årsregnskapet: Ja

#### Grunnlag for avgivelse

År 2021: Årsregnskap er elektronisk innlevert.  
År 2020: Tall er hentet fra elektronisk innlevert årsregnskap fra 2021.

*Det er ikke krav til at årsregnskapet m.v. som sendes til Regnskapsregisteret er undertegnet. Kontrollen på at dette er utført ligger hos revisor/enhetens øverste organ. Sikkerheten ivaretas ved at innsender har rolle/rettighet for innsending av årsregnskapet via Altinn, og ved at det bekreftes at årsregnskapet er fastsatt av kompetent organ.*

Brønnøysundregistrene, 16.07.2022



Organisasjonsnr: 984 036 906  
MIDSUND FISKEBÅTREDERI AS

## RESULTATREGNSKAP

Beløp i: NOK	Note	2021	2020
<b>RESULTATREGNSKAP</b>			
<b>Inntekter</b>			
Salgsinntekt		20 144 651	11 853 193
Annen driftsinntekt		723 596	383 397
<b>Sum inntekter</b>		<b>20 868 246</b>	<b>12 236 590</b>
<b>Kostnader</b>			
Endring i beholdning av varer under tilvirkning og ferdig tilvirkede varer		3 973 905	1 655 336
Lønnskostnad	1	6 881 712	3 598 287
Avskrivning av driftsmidler og immaterielle eiendeler	2	3 831 976	2 640 752
Annen driftskostnad		4 504 539	1 034 910
<b>Sum kostnader</b>		<b>19 192 132</b>	<b>8 929 286</b>
<b>Driftsresultat</b>		<b>1 676 115</b>	<b>3 307 304</b>
<b>Finansinntekter og finanskostnader</b>			
Annen renteinntekt		380	1 490
Annen finansinntekt		36 622	
<b>Sum finansinntekter</b>		<b>37 002</b>	<b>1 490</b>
Annen rentekostnad	5	4 177 467	2 067 428
<b>Sum finanskostnader</b>		<b>4 177 467</b>	<b>2 067 428</b>
<b>Netto finans</b>		<b>-4 140 465</b>	<b>-2 065 938</b>
<b>Ordinært resultat før skattekostnad</b>			
Skattekostnad på ordinært resultat	3	-539 288	273 101
<b>Ordinært resultat etter skattekostnad</b>		<b>-1 925 063</b>	<b>968 265</b>
<b>Årsresultat</b>		<b>-1 925 063</b>	<b>968 265</b>
<b>Årsresultat etter minoritetsinteresser</b>		<b>-1 925 063</b>	<b>968 265</b>
<b>Totalresultat</b>		<b>-1 925 063</b>	<b>968 265</b>
<b>Overføringer og disponeringer</b>			
Udekket tap	6, 6	-1 925 063	968 265
<b>Sum overføringer og disponeringer</b>		<b>-1 925 063</b>	<b>968 265</b>





Organisasjonsnr: 984 036 906  
MIDSUND FISKEBÅTREDERI AS

## BALANSE

Beløp i: NOK	Note	2021	2020
<b>BALANSE - EIENDELER</b>			
<b>Anleggsmidler</b>			
<b>Immaterielle eiendeler</b>			
Konsesjoner fiske	2, 7	54 751 940	13 751 940
Deltakeradgang	2, 7	16 985 667	18 868 205
Utsatt skattefordel	3	2 012 226	1 622 982
<b>Sum immaterielle eiendeler</b>		<b>73 749 833</b>	<b>34 243 127</b>
<b>Varige driftsmidler</b>			
Maskiner og anlegg	2, 7	267 999	
Skip og flytende installasjoner	2, 7	32 636 593	
Driftsløsøre, inventar o. a. utstyr	2		
<b>Sum varige driftsmidler</b>		<b>32 904 592</b>	
<b>Finansielle anleggsmidler</b>			
Investering i datterselskap			100 000
Investeringer i aksjer og andeler		50 000	50 000
Obligasjoner og andre fordringer		988 388	
<b>Sum finansielle anleggsmidler</b>		<b>1 038 388</b>	<b>150 000</b>
<b>Sum anleggsmidler</b>		<b>107 692 813</b>	<b>34 393 127</b>
<b>Omløpsmidler</b>			
<b>Varer</b>			
<b>Sum varer</b>		<b>83 664</b>	
<b>Fordringer</b>			
Kundefordringer	7		
Kundefordringer i konsern			3 545 746
Andre kortsiktige fordringer		77 619	1 502 414
Konsernfordringer			324 550
<b>Sum fordringer</b>		<b>77 619</b>	<b>5 372 710</b>
<b>Bankinnskudd, kontanter og lignende</b>			
Bankinnskudd, kontanter o. l.	4	10 259 579	234 203
<b>Sum bankinnskudd, kontanter og lignende</b>		<b>10 259 579</b>	<b>234 203</b>
<b>Sum omløpsmidler</b>		<b>10 420 862</b>	<b>5 606 913</b>
<b>SUM EIENDELER</b>		<b>118 113 675</b>	<b>40 000 039</b>



## BALANSE - EGENKAPITAL OG GJELD

### Egenkapital

#### Innskutt egenkapital

Aksjekapital	6, 8	100 000	100 000
Annen innskutt egenkapital	8		
<b>Sum innskutt egenkapital</b>		<b>100 000</b>	<b>100 000</b>

#### Opptjent egenkapital

Udekket tap	6	-7 236 977	-5 843 891
<b>Sum opptjent egenkapital</b>		<b>-7 236 977</b>	<b>-5 843 891</b>

<b>Sum egenkapital</b>	<b>9</b>	<b>-7 136 977</b>	<b>-5 743 891</b>
------------------------	----------	-------------------	-------------------

### Gjeld

#### Langsiktig gjeld

Utsatt skatt	3		
<b>Annen langsiktig gjeld</b>			
Gjeld til kredittinstitusjoner	7	105 800 000	35 035 000
Gjeld til aksjonær	5	5 600 000	5 600 000
<b>Sum annen langsiktig gjeld</b>		<b>111 400 000</b>	<b>40 635 000</b>
<b>Sum langsiktig gjeld</b>		<b>111 400 000</b>	<b>40 635 000</b>

#### Kortsiktig gjeld

Gjeld til kredittinstitusjoner			1 823 804
Leverandørgjeld	5	9 203 372	1 185 490
Skyldig offentlige avgifter		2 197 509	1 605 224
Annen kortsiktig gjeld		2 449 771	494 413
<b>Sum kortsiktig gjeld</b>		<b>13 850 653</b>	<b>5 108 930</b>

<b>Sum gjeld</b>		<b>125 250 653</b>	<b>45 743 930</b>
------------------	--	--------------------	-------------------

<b>SUM EGENKAPITAL OG GJELD</b>		<b>118 113 675</b>	<b>40 000 039</b>
---------------------------------	--	--------------------	-------------------



Organisasjonsnr: 984 036 906  
MIDSUND FISKEBÅTREDERI AS

NOTEOPPLYSNINGER - SELSKAP - alle poster oppgitt i hele tall

Note

Antall aksjer og aksjeeiere

Note

Antall årsverk i regnskapsåret

Virksomheten har hatt følgende antall årsverk:  
6.00

Omløpsmidler                      Startdato      Sluttdato      Endring

Skattemessig fremf.undersk. Startdato      Sluttdato      Endring

Kortsiktig gjeld                      Startdato      Sluttdato      Endring



**Årsregnskap 2021**  
**Midsund Fiskebåtrederi AS**

**Org.nr.: 984 036 906**



## Resultatregnskap

### Midsund Fiskebåtrederi AS

	Note	2021	2020
<b>Driftsinntekter og driftskostnader</b>			
Salgsinntekt		20 144 651	11 853 193
Annen driftsinntekt		723 596	383 397
<b>Sum driftsinntekter</b>		<b>20 868 246</b>	<b>12 236 590</b>
Felleskostnader		3 973 905	1 655 336
Lønnskostnad	1	6 881 712	3 598 287
Avskrivning av driftsmidler og immaterielle eiendeler	2	3 831 976	2 640 752
Annen driftskostnad		4 504 539	1 034 910
<b>Sum driftskostnader</b>		<b>19 192 132</b>	<b>8 929 286</b>
<b>Driftsresultat</b>		<b>1 676 115</b>	<b>3 307 304</b>
<b>Finansinntekter og finanskostnader</b>			
Annen renteinntekt		380	1 490
Annen finansinntekt		36 622	0
Annen rentekostnad	5	4 177 467	2 067 428
<b>Resultat av finansposter</b>		<b>-4 140 465</b>	<b>-2 065 938</b>
<b>Ordinært resultat før skattekostnad</b>		<b>-2 464 351</b>	<b>1 241 366</b>
Skattekostnad på ordinært resultat	3	-539 288	273 101
<b>Årsresultat</b>		<b>-1 925 063</b>	<b>968 265</b>
<b>Overføringer</b>			
Avsatt til dekning av tidligere udekket tap	6	0	968 265
Overført til udekket tap	6	1 925 063	0
<b>Sum overføringer</b>		<b>-1 925 063</b>	<b>968 265</b>

**Balanse**

## Midsund Fiskebåtrederi AS

	Note	2021	2020
<b>Eiendeler</b>			
<b>Anleggsmidler</b>			
<b>Immaterielle eiendeler</b>			
Konsesjoner fiske	2, 7	54 751 940	13 751 940
Deltakeradgang	2, 7	16 985 667	18 868 205
Utsatt skattefordel	3	2 012 226	1 622 982
<b>Sum immaterielle eiendeler</b>		<b>73 749 833</b>	<b>34 243 127</b>
<b>Varige driftsmidler</b>			
Maskiner og anlegg	2, 7	267 999	0
Skip og flytende installasjoner	2, 7	32 636 593	0
<b>Sum varige driftsmidler</b>		<b>32 904 592</b>	<b>0</b>
<b>Finansielle driftsmidler</b>			
Investeringer i datterselskap		0	100 000
Investeringer i aksjer og andeler		50 000	50 000
Obligasjoner og andre fordringer		988 388	0
<b>Sum finansielle anleggsmidler</b>		<b>1 038 388</b>	<b>150 000</b>
<b>Sum anleggsmidler</b>		<b>107 692 813</b>	<b>34 393 127</b>
<b>Omløpsmidler</b>			
Lager av varer og annen beholdning		83 664	0
<b>Fordringer</b>			
Kundefordringer i konsern		0	3 545 746
Andre kortsiktige fordringer		77 619	1 502 414
Kortsiktig konserfordring		0	324 550
<b>Sum fordringer</b>		<b>77 619</b>	<b>5 372 710</b>
<b>Investeringer</b>			
Bankinnskudd, kontanter o.l.	4	10 259 579	234 203
<b>Sum omløpsmidler</b>		<b>10 420 862</b>	<b>5 606 913</b>
<b>Sum eiendeler</b>		<b>118 113 675</b>	<b>40 000 039</b>


**Balanse**


## Midsund Fiskebåtrederi AS


	Note	2021	2020
<b>Egenkapital og gjeld</b>			
<b>Innskutt egenkapital</b>			
Aksjekapital	6, 8	100 000	100 000
<b>Sum innskutt egenkapital</b>		<b>100 000</b>	<b>100 000</b>
<b>Opptjent egenkapital</b>			
Udekket tap	6	-7 236 977	-5 843 891
<b>Sum opptjent egenkapital</b>		<b>-7 236 977</b>	<b>-5 843 891</b>
<b>Sum egenkapital</b>	9	<b>-7 136 977</b>	<b>-5 743 891</b>
<b>Gjeld</b>			
<b>Annen langsiktig gjeld</b>			
Gjeld til kredittinstitusjoner	7	105 800 000	35 035 000
Gjeld til aksjonær	5	5 600 000	5 600 000
<b>Sum annen langsiktig gjeld</b>		<b>111 400 000</b>	<b>40 635 000</b>
<b>Kortsiktig gjeld</b>			
Gjeld til kredittinstitusjoner		0	1 823 804
Leverandørgjeld	5	9 203 372	1 185 490
Skyldig offentlige avgifter		2 197 509	1 605 224
Annen kortsiktig gjeld		2 449 771	494 413
<b>Sum kortsiktig gjeld</b>		<b>13 850 653</b>	<b>5 108 930</b>
<b>Sum gjeld</b>		<b>125 250 653</b>	<b>45 743 930</b>
<b>Sum egenkapital og gjeld</b>		<b>118 113 675</b>	<b>40 000 039</b>

Midsund, 02.05.2022  
Styret i Midsund Fiskebåtrederi AS

  
Olav Sjøvik  
styreleder

  
Jarle Gangstad  
styremedlem

  
Jan Andre Gangstad  
styremedlem/daglig leder

  
Daniel Sjøvik  
styremedlem



## Midsund Fiskebåtrederi AS

### Regnskapsprinsipper

Selskapets formål er å eie og drive fiskefartøy, samt å delta i andre virksomheter i samme eller lignende bransje. Selskapets forretningskontor er på Midsund i Molde kommune.

Årsregnskapet består av resultatregnskap, balanse og noteopplysninger og er avlagt i samsvar med aksjelov, regnskapslov og god regnskapsskikk i Norge for små foretak gjeldende pr 31. desember 2021. Notene er en integrert del av regnskapet. Årsregnskapet er basert på grunnleggende prinsipper om historisk kost, sammenlignbarhet, fortsatt drift og forsiktighet.

### Driftsinntekter

Inntektsføring ved salg av varer skjer på leveringstidspunktet. Selskapets inntekter er salg av fisk og inntektsføres løpende etter som fisken leveres.

### Skatt

Skattekostnaden i resultatregnskapet omfatter både periodens betalbare skatt og endring i utsatt skatt. Utsatt skatt er beregnet med 22 % på grunnlag av de midlertidige forskjeller som eksisterer mellom regnskapsmessige og skattemessige verdier, samt ligningsmessig underskudd til fremføring ved utgangen av regnskapsåret. Skatteøkende og skattereduserende midlertidige forskjeller som reverserer eller kan reverseres i samme periode er utlignet og nettoført.

### Klassifisering og vurdering av anleggsmidler

Anleggsmidler omfatter eiendeler bestemt til varig eie og bruk. Anleggsmidler er vurdert til anskaffelseskost. Varige driftsmidler balanseføres og avskrives over driftsmidlets økonomiske levetid. Selskapet eier både evigvarende og tidsbegrensede kvoter. Basiskvoter anses som evigvarende og avskrives ikke. Strukturkvoter avskrives over forventet brukstid.

### Klassifisering og vurdering av omløpsmidler

Omløpsmidler og kortsiktig gjeld omfatter normalt poster som forfaller til betaling innen ett år etter balansedagen, samt poster som knytter seg til varekretsløpet. Omløpsmidler vurderes til laveste verdi av anskaffelseskost og virkelig verdi.

### Aksjer i datterselskap

Investeringer i datterselskap er vurdert etter kostmetoden ettersom konsernet samlet ikke overstiger grensen for små foretak.

### Varer

Varer er vurdert til det laveste av anskaffelseskost og netto salgsverdi. Varelageret består av drivstoff.

### Fordringer

Kundefordringer og andre fordringer oppføres til pålydende etter fradrag for avsetning til forventet tap. Avsetning til tap gjøres på grunnlag av en individuell vurdering av de enkelte fordringene.

### Fusjon

Det er gjennomført en mor-datter fusjon hvor Midsund Kyst AS (org.nr 924 596 570) er fusjonert inn i selskapet i 2021. Fusjonens regnskapsmessige virkningspunkt er satt til 1. januar 2021 og fusjonen gjennomføres med kontinuitet på balanseførte verdier i regnskapet (selskapskontinuitet). Fusjonen gjennomføres skattemessig som en kontinuitetfusjon og forutsettes å være skattefri.



## Midsund Fiskebåtrederi AS

### Note 1 Lønnskostnader og ytelser, godtgjørelser til daglig leder, styret og revisor

<b>Lønnskostnader</b>	<b>2021</b>	<b>2020</b>
Lønninger	839 479	39 625
Hyre fra fiskeri	735 621	122 088
Lott fra fiskeri	5 026 911	3 269 133
Arbeidsgiveravgift	112 653	12 379
Pensjonskostnader	143 484	63 034
Andre ytelser	23 564	92 028
<b>Sum</b>	<b>6 881 712</b>	<b>3 598 287</b>

Selskapet har i 2021 sysselsatt 6 årsverk.

### Note 2 Anleggsmidler

	<b>Basis kvote</b>	<b>Strukturkvote</b>	<b>Skip</b>
Anskaffelseskost pr. 01.01.21	13 751 940	35 057 780	0
+ Tilgang ifbm fusjon	41 000 000		5 402 000
+ Tilgang kjøpte dritsmidler			29 072 486
<b>= Anskaffelseskost 31.12.21</b>	<b>54 751 940</b>	<b>35 057 780</b>	<b>34 474 486</b>
Akkumulerte avskrivninger 31.12.21		18 072 113	1 837 893
<b>= Bokført verdi 31.12.21</b>	<b>54 751 940</b>	<b>16 985 667</b>	<b>32 636 593</b>
Årets ordinære avskrivninger		1 882 538	1 837 893
Økonomisk levetid		12-23 år	10-20 år

	<b>Driftsløsøre</b>	<b>Sum</b>
Anskaffelseskost pr. 01.01.21	0	48 809 720
+ Tilgang ifbm fusjon	209 003	46 611 003
+ Tilgang kjøpte driftsmidler	170 541	29 243 027
<b>= Anskaffelseskost 31.12.21</b>	<b>379 544</b>	<b>124 663 750</b>
Akkumulerte avskrivninger 31.12.21	111 545	20 021 551
<b>= Bokført verdi 31.12.21</b>	<b>267 999</b>	<b>104 642 199</b>
Årets ordinære avskrivninger	111 545	3 831 976
Økonomisk levetid	2-4 år	



## Midsund Fiskebåtrederi AS

## Note 3 Skatt

Årets skattekostnad	2021	2020
Resultatført skatt på ordinært resultat:		
Betalbar skatt	0	0
Endring i utsatt skattefordel	-539 288	273 101
<b>Skattekostnad ordinært resultat</b>	<b>-539 288</b>	<b>273 101</b>
Skattepliktig inntekt:		
Ordinært resultat før skatt	-2 464 351	1 241 366
Permanente forskjeller	13 039	0
Endring i midlertidige forskjeller	-2 980 207	411 015
Anvendelse av fremførbart underskudd	0	-1 652 380
<b>Skattepliktig inntekt</b>	<b>-5 431 518</b>	<b>0</b>
Betalbar skatt i balansen:		
Betalbar skatt på årets resultat	0	0
<b>Sum betalbar skatt i balansen</b>	<b>0</b>	<b>0</b>

Skatteeffekten av midlertidige forskjeller og underskudd til fremføring som har gitt opphav til utsatt skatt og utsatte skattefordeler, spesifisert på typer av midlertidige forskjeller

	2021	2020	Endring
Varige driftsmidler	7 295 589	3 553 132	-3 742 458
Gevinst – og tapskonto	3 049 002	3 811 253	762 251
<b>Sum</b>	<b>10 344 592</b>	<b>7 364 385</b>	<b>-2 980 207</b>
Akkumulert fremførbart underskudd	-19 491 074	-14 059 555	5 431 518
<b>Grunnlag for utsatt skattefordel</b>	<b>-9 146 482</b>	<b>-6 695 170</b>	<b>2 451 312</b>
<b>Utsatt skattefordel (22 %)</b>	<b>-2 012 226</b>	<b>-1 472 937</b>	<b>539 289</b>

Beregning av utsatt skattefordel for 2020 inkluderer også det innfusjonerte datterselskapet.

## Note 4 Bankinnskudd

Innstående midler på skattetrekkkonto (bundne midler) er på kr. 371 799.

## Note 5 Mellomværende nærstående

Sjøvik AS har gitt Midsund Fiskebåtrederi AS et lån på kr. 5 600 000. Lånet inkl renter skal være tilbakebetalt senest 31.12.2026. Avdrag betales når selskapet har likvider til å nedbetale på lånet. I tillegg har selskapet en leverandørgjeld til Sjøvik AS på kr 5 998 477 pr 31.12.2021. Rentekostnadene bokføres mot mellomværende på leverandørgjeld mot Sjøvik AS. Renter på lånene utgjør kr 487 103 for 2021.



Midsund Fiskebåtrederi AS

Note 6 Egenkapital

	Aksjekapital	Udekket tap	Sum egenkapital
Pr. 31.12.2020	100 000	-5 843 891	-5 743 891
Årets resultat		-1 925 063	-1 925 063
Fusjon		531 976	531 976
<b>Pr 31.12.2021</b>	<b>100 000</b>	<b>-7 236 977</b>	<b>-7 136 977</b>

Note 7 Annen langsiktig gjeld

	2021	2020
<b>Pantesikret gjeld</b>		
Gjeld til kredittinstitusjoner	105 800 000	35 035 000
<b>Gjeld som forfaller mer enn fem år etter regnskapsårets slutt:</b>	<b>2021</b>	<b>2020</b>
Gjeld til kredittinstitusjoner	74 700 000	25 935 000
<b>Sum annen langsiktig gjeld</b>	<b>74 700 000</b>	<b>25 935 000</b>

Selskapet har refinansiert lånene i 2021.

Balansført verdi av eiendeler stilt som sikkerhet for pantesikret gjeld:

	2021	2020
Deltakeradganger fiske	71 737 607	32 620 145
Fiskebåter	32 636 593	0
Redskap/utstyr	267 999	0
Kundefordringer	0	0
<b>Sum</b>	<b>104 642 199</b>	<b>32 620 145</b>

Note 8 Aksjonærer

Aksjekapitalen i Midsund Fiskebåtrederi AS pr. 31.12 består av:

	Antall	Pålydende	Bokført
Ordinære aksjer	100	1 000,0	100 000
<b>Sum</b>	<b>100</b>		<b>100 000</b>

Eierstruktur

Aksjonærer i % pr. 31.12:

	Ordinære	Eierandel	Stemmeandel
JARG HOLDING AS	51	51,0	51,0
SJØVIK AS	49	49,0	49,0
<b>Totalt antall aksjer</b>	<b>100</b>	<b>100,0</b>	<b>100,0</b>



**Midsund Fiskebåtrederi AS**

**Note 9 Fortsatt drift**

Resultatet for 2021 viser et underskudd på kr. 1 925 063 etter skatt, mot ett overskudd på kr. 968 265 i 2020. Selskapets egenkapital er tapt, men selskapet har betydelige merverdier i kvoter. Omsetningen forventer vi vil gi positive bidrag til resultatet i årene som kommer. Selskapets likviditet kan til tider være anstrengt, men selskapets aksjonærer er innstilt på å bidra med tilstrekkelig likviditet om det blir nødvendig. Styret vurderer at forutsetningene for fortsatt drift er til stede og legger det til grunn for sin virksomhet.



KPMG AS  
Grandjøera 24C  
6415 Molde

Telephone +47 45 40 40 63  
Fax +47 71 20 27 27  
Internet www.kpmg.no  
Enterprise 935 174 627 MVA

Til generalforsamlingen i Midsund Fiskebåtrederi AS

## Uavhengig revisors beretning

### Konklusjon

Vi har revidert Midsund Fiskebåtrederi AS' årsregnskap som består av balanse per 31. desember 2021, resultatregnskap for regnskapsåret avsluttet per denne datoen og noter til årsregnskapet, herunder et sammendrag av viktige regnskapsprinsipper.

### Etter vår mening

- oppfyller årsregnskapet gjeldende lovkrav,
- gir årsregnskapet et rettviseende bilde av selskapets finansielle stilling per 31. desember 2021, og av dets resultater for regnskapsåret avsluttet per denne datoen i samsvar med regnskapslovens regler og god regnskapsskikk i Norge.

### Grunnlag for konklusjonen

Vi har gjennomført revisjonen i samsvar med de internasjonale revisjonsstandardene International Standards on Auditing (ISA-ene). Våre oppgaver og plikter i henhold til disse standardene er beskrevet nedenfor under *Revisors oppgaver og plikter ved revisjonen av årsregnskapet*. Vi er uavhengige av selskapet slik det kreves i lov, forskrift og International Code of Ethics for Professional Accountants (inkludert internasjonale uavhengighetsstandarder) utstedt av the International Ethics Standards Board for Accountants (IESBA-reglene), og vi har overholdt våre øvrige etiske forpliktelser i samsvar med disse kravene. Innhentet revisjonsbevis er etter vår vurdering tilstrekkelig og hensiktsmessig som grunnlag for vår konklusjon.

### Styrets og daglig leders ansvar for årsregnskapet

Styret og daglig leder (ledelsen) er ansvarlige for å utarbeide årsregnskapet og for at det gir et rettviseende bilde i samsvar med regnskapslovens regler og god regnskapsskikk i Norge. Ledelsen er også ansvarlig for slik internkontroll som den finner nødvendig for å kunne utarbeide et årsregnskap som ikke inneholder vesentlig feilinformasjon, verken som følge av misligheter eller utilsiktede feil.

Ved utarbeidelsen av årsregnskapet må ledelsen ta standpunkt til selskapets evne til fortsatt drift og opplyse om forhold av betydning for fortsatt drift. Forutsetningen om fortsatt drift skal legges til grunn for årsregnskapet så lenge det ikke er sannsynlig at virksomheten vil bli avvirket.

### Revisors oppgaver og plikter ved revisjonen av årsregnskapet

Vårt mål er å oppnå betryggende sikkerhet for at årsregnskapet som helhet ikke inneholder vesentlig feilinformasjon, verken som følge av misligheter eller utilsiktede feil, og å avgi en revisjonsberetning som inneholder vår konklusjon. Betryggende sikkerhet er en høy grad av sikkerhet, men ingen garanti for at en revisjon utført i samsvar med ISA-ene, alltid vil avdekke vesentlig feilinformasjon som eksisterer. Feilinformasjon kan oppstå som følge av misligheter eller utilsiktede feil. Feilinformasjon blir vurdert som vesentlig dersom den enkeltvis eller samlet med rimelighet kan forventes å påvirke økonomiske beslutninger som brukerne foretar basert på årsregnskapet.

Som del av en revisjon i samsvar med ISA-ene, utøver vi profesjonelt skjønn og utviser profesjonell skepsis gjennom hele revisjonen. I tillegg:

- identifiserer og vurderer vi risikoen for vesentlig feilinformasjon i regnskapet, enten det skyldes misligheter eller utilsiktede feil. Vi utformer og gjennomfører revisjonshandlinger for å håndtere slike risikoer, og innhenter revisjonsbevis som er tilstrekkelig og hensiktsmessig som grunnlag for vår konklusjon. Risikoen for at vesentlig feilinformasjon som følge av misligheter ikke blir

#### Offices in:

KPMG AS, a Norwegian limited liability company and member firm of the KPMG network of independent member firms affiliated with KPMG International Cooperative ("KPMG International"), a Swiss entity

Statsautoriserte revisorer - medlemmer av Den norske Revisorforening

Oslo	Elverum	Mo i Rana	Stord
Alta	Finnsnes	Molde	Straume
Arendal	Hamar	Skien	Tromsø
Bergen	Haugesund	Sandefjord	Trondheim
Bodø	Knavik	Sandnessjøen	Tynset
Drammen	Kristiansund	Stavanger	Ålesund



Uavhengig revisors beretning - Midsund Fiskebåtrederi AS

avdekket, er høyere enn for feilinformasjon som skyldes utilsiktede feil, siden misligheter kan innebære samarbeid, forfalskning, bevisste utelatelser, uriktige fremstillinger eller overstyring av internkontroll.

- opparbeider vi oss en forståelse av den interne kontroll som er relevant for revisjonen, for å utforme revisjonshandlinger som er hensiktsmessige etter omstendighetene, men ikke for å gi uttrykk for en mening om effektiviteten av selskapets interne kontroll.
- evaluerer vi om de anvendte regnskapsprinsippene er hensiktsmessige og om regnskapsestimatene og tilhørende noteopplysninger utarbeidet av ledelsen er rimelige.
- konkluderer vi på hensiktsmessigheten av ledelsens bruk av fortsatt drift-forutsetningen ved avleggelsen av årsregnskapet, basert på innhentede revisjonsbevis, og hvorvidt det foreligger vesentlig usikkerhet knyttet til hendelser eller forhold som kan skape tvil av betydning om selskapets evne til fortsatt drift. Dersom vi konkluderer med at det eksisterer vesentlig usikkerhet, kreves det at vi i revisjonsberetningen henleder oppmerksomheten på tilleggsopplysningene i årsregnskapet, eller, dersom slike tilleggsopplysninger ikke er tilstrekkelige, at vi modifiserer vår konklusjon. Våre konklusjoner er basert på revisjonsbevis innhentet inntil datoen for revisjonsberetningen. Etterfølgende hendelser eller forhold kan imidlertid medføre at selskapet ikke fortsetter driften.
- evaluerer vi den samlede presentasjonen, strukturen og innholdet i årsregnskapet, inkludert tilleggsopplysningene, og hvorvidt årsregnskapet gir uttrykk for de underliggende transaksjonene og hendelsene på en måte som gir et rettviseende bilde.

Vi kommuniserer med styret blant annet om det planlagte omfanget av revisjonen og til hvilken tid revisjonsarbeidet skal utføres. Vi utveksler også informasjon om forhold av betydning som vi har avdekket i løpet av revisjonen, herunder om eventuelle svakheter av betydning i den interne kontrollen.

Molde, 2. mai 2022  
KPMG

Else Berit Hamar  
Statsautorisert revisor