



ÅRSREGNSKAPET FOR REGNSKAPSÅRET 2021 - GENERELL INFORMASJON

Enheten

Organisasjonsnummer: 910 507 451
Organisasjonsform: Aksjeselskap
Foretaksnavn: BERGEN PLASTICS AS
Forretningsadresse: Sandbrekkevegen 85B
5225 NESTTUN

Regnskapsår

Årsregnskapets periode: 01.01.2021 - 31.12.2021

Konsern

Morselskap i konsern: Ja
Konsernregnskap lagt ved: Nei

Regnskapsregler

Regler for små foretak benyttet: Nei
Benyttet ved utarbeidelsen av årsregnskapet til selskapet: Regnskapslovens alminnelige regler

Årsregnskapet fastsatt av kompetent organ

Bekreftet av representant for selskapet: Jan Atle Lossius Ellingsen
Dato for fastsettelse av årsregnskapet: 30.06.2022

Grunnlag for avgivelse

År 2021: Årsregnskapet er elektronisk innlevert
År 2020: Tall er hentet fra elektronisk innlevert årsregnskap fra 2021

Det er ikke krav til at årsregnskapet m.v. som sendes til Regnskapsregisteret er undertegnet. Kontrollen på at dette er utført ligger hos revisor/enhetens øverste organ. Sikkerheten ivaretas ved at innsender har rolle/rettighet for innsending av årsregnskapet via Altinn, og ved at det bekreftes at årsregnskapet er fastsatt av kompetent organ.

Brønnøysundregistrene, 11.07.2023



Resultatregnskap

Beløp i: NOK	Note	2021	2020
RESULTATREGNSKAP			
Inntekter			
Salgsinntekt	1	200 843 234	174 575 657
Andre driftsinntekter		1 367 891	4 943 536
Sum inntekter		202 211 125	179 519 194
Kostnader			
Endring i beholdning av varer under tilvirkning og ferdig tilvirkede varer		136 385	-335 879
Varekostnad		113 656 208	78 859 464
Lønnskostnad	2	23 254 459	22 369 906
Ordinære avskrivninger	3	11 029 115	10 844 087
Nedskrivning av varige driftsmidler og immaterielle eiendeler	3		3 300 000
Annen driftskostnad	2	37 627 525	32 367 881
Sum kostnader		185 703 692	147 405 459
Driftsresultat		16 507 433	32 113 734
Finansinntekter og finanskostnader			
Inntekt på investering i datterselskap	4	720 000	300 000
Annen renteinntekt		27 031	10 587
Annen finansinntekt		4 486 105	7 186 886
Sum finansinntekter		5 233 136	7 497 473
Rentekostnad til foretak i samme konsern			170 031
Annen rentekostnad		2 842 551	3 040 134
Annen finanskostnad		6 733 582	7 585 758
Sum finanskostnader		9 576 133	10 795 923
Netto finans		-4 342 997	-3 298 449
Ordinært resultat før skattekostnad		12 164 436	28 815 285
Skattekostnad	13	2 537 504	6 270 310
Ordinært resultat etter skattekostnad		9 626 932	22 544 975
Årsresultat		9 626 932	22 544 975



Resultatregnskap

Beløp i: NOK	Note	2021	2020
Årsresultat etter minoritetsinteresser		9 626 932	22 544 975
Totalresultat		9 626 932	22 544 975
Overføringer og disponeringer			
Ordinært utbytte		1 500 000	3 000 000
Tilleggsutbytte		3 000 000	2 000 000
Avsatt til annen egenkapital		5 126 932	17 544 975
Sum overføringer og disponeringer	9	9 626 932	22 544 975



Balanse

Beløp i: NOK	Note	2021	2020
BALANSE - EIENDELER			
Anleggsmidler			
Immaterielle eiendeler			
Konsesjoner, patenter, lisenser, varemerker o.l.	3		7 045
Utsatt skattefordel	13		
Sum immaterielle eiendeler			7 045
Varige driftsmidler			
Maskiner inventar o.l.	12	62 922 302	60 612 126
Ikke avskrivbart inventar	12	943 603	460 870
Sum varige driftsmidler	3	63 865 904	61 072 995
Finansielle anleggsmidler			
Investering i datterselskap	4	16 359 283	15 800 000
Investering i annet foretak i samme konsern	4		
Investeringer i tilknyttet selskap	4		
Sum finansielle anleggsmidler		16 359 283	15 800 000
Sum anleggsmidler		80 225 187	76 880 040
Omløpsmidler			
Varer			
Sum varer	5, 12	10 910 519	7 849 588
Fordringer			
Kundefordringer	6, 12	62 455 332	50 730 829
Andre kortsiktige fordringer	6	8 764 880	8 247 458
Konsernfordringer		1 453 404	1 017 029
Sum fordringer		72 673 616	59 995 316
Investeringer			
Aksjer og andeler i foretak i samme konsern	4		
Bankinnskudd, kontanter og lignende			
Bankinnskudd, kontanter o.l.	7	17 777 554	17 560 091
Sum bankinnskudd, kontanter og lignende		17 777 554	17 560 091



Balanse

Beløp i: NOK	Note	2021	2020
Sum omløpsmidler		101 361 689	85 404 995
SUM EIENDELER		181 586 876	162 285 035
BALANSE - EGENKAPITAL OG GJELD			
Egenkapital			
Innskutt egenkapital			
Aksjekapital (1.000 aksjer à kr 2.990)	8	2 990 000	2 990 000
Beholdning av egne aksjer	8		
Overkurs		14 010 000	14 010 000
Sum innskutt egenkapital		17 000 000	17 000 000
Opptjent egenkapital			
Annen egenkapital		37 099 119	31 972 187
Sum opptjent egenkapital		37 099 119	31 972 187
Sum egenkapital	9	54 099 119	48 972 187
Gjeld			
Langsiktig gjeld			
Utsatt skatt	13	2 825 915	1 945 026
Sum avsetninger for forpliktelser		2 825 915	1 945 026
Annen langsiktig gjeld			
Konvertible lån	11		
Obligasjonslån	11		
Gjeld til kredittinstitusjoner	11, 12	29 691 876	32 913 798
Øvrig langsiktig gjeld	6, 11		
Sum annen langsiktig gjeld		29 691 876	32 913 798
Sum langsiktig gjeld		32 517 791	34 858 824
Kortsiktig gjeld			
Leverandørgjeld	6	32 511 928	20 917 781
Betalbar skatt	13	1 498 869	3 148 505
Skyldige offentlige avgifter		1 383 273	1 168 847



Balanse

Beløp i: NOK	Note	2021	2020
Kortsiktig konserngjeld		717 029	968 474
Avsatt utbytte		4 500 000	3 000 000
Annen kortsiktig gjeld	6, 10	54 358 867	49 250 417
Sum kortsiktig gjeld		94 969 967	78 454 024
Sum gjeld		127 487 757	113 312 849
SUM EGENKAPITAL OG GJELD		181 586 876	162 285 035



Årsregnskap 2021 Bergen Plastics AS

Org.nr.: 910 507 451



Bergen Plastics AS

Resultatregnskap

NOTER	DRIFTSINTEKTER OG DRIFTSKOSTNADER	2021	2020
1	Salgsinntekt	200 843 234	174 575 657
	Andre driftsinntekter	1 367 891	4 943 536
	Sum driftsinntekter	<u>202 211 125</u>	<u>179 519 194</u>
	Endring beholdn. varer under tilvirkn. og ferdigvarer	136 385	-335 879
	Varekostnad	113 656 208	78 859 464
2	Lønnskostnad	23 254 459	22 369 906
3	Ordinære avskrivninger	11 029 115	10 844 087
3	Nedskrivning av driftsmidler og immaterielle eiendeler	0	3 300 000
2	Annen driftskostnad	37 627 525	32 367 881
	Sum driftskostnader	<u>185 703 692</u>	<u>147 405 459</u>
	Driftsresultat	<u>16 507 433</u>	<u>32 113 734</u>
	FINANSINTEKTER OG FINANSKOSTNADER		
4	Inntekt på investering i datterselskap	720 000	300 000
	Renteinntekter	27 031	10 587
	Annen finansinntekt	4 486 105	7 186 886
	Rentekostnad til foretak i samme konsern	0	170 031
	Rentekostnader	2 842 551	3 040 134
	Annen finanskostnad	6 733 582	7 585 758
	Resultat av finansposter	<u>-4 342 997</u>	<u>-3 298 449</u>
	Ordinært resultat før skattekostnad	<u>12 164 436</u>	<u>28 815 285</u>
13	Skattekostnad	<u>2 537 504</u>	<u>6 270 310</u>
	Arsresultat	<u>9 626 932</u>	<u>22 544 975</u>
	OVERFØRINGER		
	Avsatt til annen egenkapital	5 126 932	17 544 975
	Foreslått utbytte	1 500 000	3 000 000
	Tilleggsutbytte	3 000 000	2 000 000
9	Sum overføringer	<u>9 626 932</u>	<u>22 544 975</u>



Bergen Plastics AS
Balanse pr. 31. desember

NOTER	EIENDELER	2021	2020
	Anleggsmidler		
	Immaterielle eiendeler		
3	Konsesjoner, patenter, lisenser, varemerker o.l.	0	7 045
	Sum immaterielle eiendeler	<u>0</u>	<u>7 045</u>
	Varige driftsmidler		
12	Maskiner inventar o.l.	62 922 302	60 612 126
12	Ikke avskrivbart inventar	943 603	460 870
3	Sum varige driftsmidler	<u>63 865 904</u>	<u>61 072 995</u>
	Finansielle driftsmidler		
4	Investeringer i datterselskap	16 359 283	15 800 000
	Sum finansielle anleggsmidler	<u>16 359 283</u>	<u>15 800 000</u>
	Sum anleggsmidler	<u>80 225 187</u>	<u>76 880 040</u>
	Omløpsmidler		
5, 12	Varer	<u>10 910 519</u>	<u>7 849 588</u>
	Fordringer		
6, 12	Kundefordringer	62 455 332	50 730 829
	Fordring på konsernselskaper	1 453 404	1 017 029
6	Andre kortsiktige fordringer	8 764 880	8 247 458
	Sum fordringer	<u>72 673 616</u>	<u>59 995 316</u>
7	Bankinnskudd, kontanter o.l.	<u>17 777 554</u>	<u>17 560 091</u>
	Sum omløpsmidler	<u>101 361 689</u>	<u>85 404 995</u>
	SUM EIENDELER	<u>181 586 876</u>	<u>162 285 035</u>



Bergen Plastics AS
Balanse pr. 31. desember

NOTER	EGENKAPITAL OG GJELD	2021	2020
	Egenkapital		
	Innskutt egenkapital		
8	Aksjekapital (1.000 aksjer à kr 2.990)	2 990 000	2 990 000
	Overkurs	14 010 000	14 010 000
	Sum innskutt egenkapital	<u>17 000 000</u>	<u>17 000 000</u>
	Opptjent egenkapital		
	Annen egenkapital	37 099 119	31 972 187
	Sum opptjent egenkapital	<u>37 099 119</u>	<u>31 972 187</u>
9	Sum egenkapital	<u>54 099 119</u>	<u>48 972 187</u>
	Gjeld		
	Avsetning for forpliktelser		
13	Utsatt skatt	2 825 915	1 945 026
	Sum avsetning for forpliktelser	<u>2 825 915</u>	<u>1 945 026</u>
	Annen langsiktig gjeld		
11, 12	Gjeld til kredittinstitusjoner	29 691 876	32 913 798
	Sum annen langsiktig gjeld	<u>29 691 876</u>	<u>32 913 798</u>
	Kortsiktig gjeld		
6	Leverandørgjeld	32 511 928	20 917 781
13	Betalbar skatt	1 498 869	3 148 505
	Skyldige offentlige avgifter	1 383 273	1 168 847
	Avsatt utbytte	4 500 000	3 000 000
	Gjeld til konsernselskaper	717 029	968 474
6, 10	Annen kortsiktig gjeld	54 358 867	49 250 417
	Sum kortsiktig gjeld	<u>94 969 967</u>	<u>78 454 024</u>
	Sum gjeld	<u>127 487 757</u>	<u>113 312 849</u>
	SUM EGENKAPITAL OG GJELD	<u>181 586 876</u>	<u>162 285 035</u>

Bergen, 2022

Atle Jarl Ellingsen
styrets leder

Merete Elin Lossius Opdahl
styremedlem

Jan Atle Lossius Ellingsen
styremedlem og daglig leder

Trude Lossius Svanevik
styremedlem



Bergen Plastics AS

Noter til regnskapet 2021

Regnskapsprinsipper

Årsregnskapet er satt opp i samsvar med regnskapsloven av 1998 og god regnskapsskikk i Norge.

Hovedregel for vurdering og klassifisering av eiendeler og gjeld

Eiendeler bestemt til varig eie eller bruk er klassifisert som anleggsmidler. Andre eiendeler er klassifisert som omløpsmidler. Fordringer som skal tilbakebetales innen ett år er klassifisert som omløpsmidler. Ved klassifisering av kortsiktig og langsiktig gjeld er tilsvarende kriterier lagt til grunn.

Omløpsmidler vurderes til laveste av anskaffelseskost og virkelig verdi.

Anleggsmidler vurderes til anskaffelseskost, men nedskrives til gjenvinnbart beløp dersom dette er lavere enn bokført verdi og verdifallet forventes ikke å være forbigående. Anleggsmidler med begrenset økonomisk levetid avskrives planmessig.

Immaterielle eiendeler

Immaterielle eiendeler som er kjøpt enkeltvis, er balanseført til anskaffelseskost.

Immaterielle eiendeler med begrenset økonomisk levetid avskrives planmessig. Immaterielle eiendeler nedskrives til gjenvinnbart beløp dersom de forventede økonomiske fordelene ikke dekker balanseført verdi.

Leieavtaler

Driftsmidler som leies på betingelser som i det vesentlige overfører økonomisk risiko og kontroll til selskapet (finansiell leasing), balanseføres under varige driftsmidler og tilhørende leieforpliktelse medtas som forpliktelse under rentebærende langsiktig gjeld til nåverdien av leiebetalingene. Driftsmiddelet avskrives planmessig, og forpliktelsen reduseres med betalt leie etter fradrag for beregnet rentekostnad.

Fordringer

Kundefordringer og andre fordringer oppføres til pålydende etter fradrag for avsetning til forventet tap. Avsetning til tap gjøres på grunnlag av en individuell vurdering av de enkelte fordringer.

Bankinnskudd, kontanter o.l.

Bankinnskudd, kontanter o.l. inkluderer kontanter, bankinnskudd og andre betalingsmidler med forfallsdato som er kortere enn tre måneder fra anskaffelse.

Varer

Varer er vurdert til det laveste av anskaffelseskost og netto salgsverdi. For råvarer og varer i arbeid beregnes netto salgsverdi til salgsverdien av ferdig tilvirkende varer redusert for gjenværende tilvirkningskostnader og salgskostnader.

Aksjer i datterselskap

Investeringer i datterselskap er vurdert etter kostmetoden. Investeringene blir nedskrevet til virkelig verdi dersom et eventuelt verdifall ikke er forbigående. Mottatt utbytte knyttet til overskudd i eiertiden og andre overskuddsutdelinger fra selskapene, inntektsføres som annen finansinntekt. Andre utdelinger regnskapsføres som tilbakebetaling av innskutt egenkapital.

Aksjer i andre selskaper

Langsiktige investeringer i andre selskap balanseføres til anskaffelseskost. Omløpsaksjer balanseføres til laveste av anskaffelseskost og virkelig verdi på balansedagen.

Inntekter

Inntekt regnskapsføres når den er opptjent, altså når både risiko og kontroll i hovedsak er overført til kunden. Dette vil normalt være tilfellet når varen er levert til kunden. Inntektene regnskapsføres med verdien av vederlaget på transaksjonstidspunktet.



Bergen Plastics AS

Noter til regnskapet 2021

Regnskapsprinsipper fortsetter

Kostnader

Kostnader regnskapsføres som hovedregel i samme periode som tilhørende inntekt. I de tilfeller det ikke er en klar sammenheng mellom utgifter og inntekter fastsettes fordelingen etter skjønnsmessige kriterier. Øvrige unntak fra sammenstillingsprinsippet er angitt der det er aktuelt.

Skatter

Skattekostnaden sammenstilles med regnskapsmessig resultat før skatt.

Skattekostnaden består av betalbar skatt (skatt på årets direkte skattepliktige inntekt) og endring i netto utsatt skatt. Skattekostnaden fordeles på ordinært resultat og virkning av prinsippendring og korrigerende av feil i henhold til skattegrunnlaget. Utsatt skatt og utsatt skattefordel er presentert netto i balansen. Nyttiggjørelsen av utsatt skattefordel må være sannsynlig for at den skal balanseføres.

Offentlige tilskudd

Tilskudd fra Norges Forskningsråd etter reglene om SkatteFUNN er regnskapsført som kostnadsreduksjon der tilskuddet gjelder utgifter til forskning og utvikling som er resultatført, og som reduksjon i avskrivningsgrunnlag for anleggsmidler for tilskudd som gjelder utgifter som er aktivert.

Valuta

Pengeposter i utenlandsk valuta vurderes etter kursen ved regnskapsårets slutt.

Pensjoner

Innskuddsplaner periodiseres etter sammenstillingsprinsippet. Årets innskudd til pensjonsordningen kostnadsføres.

Factoring

Mottatt forskudd på factoring er bokført som kortsiktig gjeld og vurderes etter kursen ved regnskapsårets slutt.



Bergen Plastics AS

Noter til regnskapet 2021

Note 1 Salgsinntekter

Selskapet har ett virksomhetsområde som er produksjon og handel av plastprodukter.

Salgsinntekt pr. geografisk marked	2021	2020
Norge	21 306 302	15 051 997
Andre land i Europa	179 536 932	159 523 661
Sum	200 843 234	174 575 657

Note 2 Lønnskostnader og ytelser, godtgjørelser til daglig leder, styret og revisor

Lønnskostnader	2021	2020
Lønninger	19 338 536	18 818 953
Arbeidsgiveravgift	3 102 173	2 918 967
Pensjonskostnader	285 989	245 579
Andre ytelser	527 760	386 407
Sum	23 254 459	22 369 906

Gjennomsnittlig antall årsverk 40 43

Ytelser til ledende personer	Daglig leder	Styret
Lønn	1 257 228	0
Pensjonskostnader	36 079	0
Annen godtgjørelse	4 392	0
Styregodtgjørelse	0	239 398
Sum	1 297 699	239 398

Selskapet har ikke hatt utgifter knyttet til avtaler om bonuser, overskuddsdeling, opsjoner o.l. til fordel for daglig leder eller styrets leder. Selskapet har ikke inngått avtaler med daglig leder eller styrets leder om særskilt vederlag ved opphør eller endring av ansettelsesforhold eller verv.

Honorar til revisor eks. mva utgjør:	2021	2020
Lovpålagt revisjon og revisjonsnære tjenester	235 000	218 000
Regnskapsteknisk bistand	33 000	42 100
Andre attestasjonstjenester	115 000	0
Skatterådgivning	34 000	11 300
Sum	417 000	271 400

Obligatorisk tjenestepensjon

Bergen Plastics AS er pliktig til å ha tjenestepensjonsordning etter lov om obligatorisk tjenestepensjon. Foretaket har pensjonsordning som oppfyller kravene etter denne loven.

Foretakets innskuddsordning er organisert i henhold til lov om innskuddspensjon.



Bergen Plastics AS

Noter til regnskapet 2021

Note 3 Anleggsmidler

	Anlegg under utførelse	Kunst	Patenter	Maskiner, inventar, biler	Sum
Anskaffelseskost pr. 01.01.21		460 869	85 599	133 070 922	133 617 390
Tilgang kjøpte driftsmidler	303 209	482 733		13 029 034	13 814 975
Anskaffelseskost 31.12.21	303 209	943 602	85 599	146 099 956	147 432 366
Akkumulerte avskrivninger 31.12.21			85 599	80 180 872	80 266 471
Akkumulerte nedskrivninger 31.12.21				3 300 000	3 300 000
Av- og nedskrivninger pr. 31.12.21	0	0	85 599	83 480 872	83 566 471
Bokført verdi 31.12.21	303 209	943 602	0	62 619 093	63 865 904
Årets ordinære avskrivninger			7 045	11 022 070	11 029 115
Avskrivningsplan	0 %	0 %	20 %	10 - 33 %	

Note 4 Aksjer i datterselskap

Firma	Forretnings- kontor	Eierandel	Stemme- andel
Bergen Plastics Rubber Solutions AS	Øygarden	100 %	100 %
Heger AS	Bergen	60 %	60 %

Firma	Egenkapital ifølge siste årsregnskap	Årsresultat ifølge siste årsregnskap
Bergen Plastics Rubber Solutions AS	9 008 735	261 811
Heger AS	4 069 500	1 657 970

Morselskapet til Bergen Plastics AS, AJE Invest AS, utarbeider konsernregnskap. AJE Invest AS har forretningsadresse i Sandbrekkeveien 85 B, 5853 Bergen.

I henhold til regnskapsloven § 3-7 er det ikke utarbeidet konsernregnskap for morselskap i underkonsern.

Note 5 Varer

	2021	2020
Lager av råvarer	8 183 634	4 496 857
Lager egentilvirkede ferdigvarer	2 726 885	3 352 731
Sum	10 910 519	7 849 588



Bergen Plastics AS

Noter til regnskapet 2021

Note 6 Mellomværende med selskap i samme konsern m.v.

Kundefordringer	2021	2020
Foretak i samme konsern	0	187 500
Sum	0	187 500

Leverandørgjeld	2021	2020
Foretak i samme konsern	0	83 200
Sum	0	83 200

Note 7 Bankinnskudd

Innestående midler på skattetrekkskonto (bundne midler) per 31.12.2021 er på kr 793 885. Beløpet dekker skyldig skattetrekk per 31.12.2021.

Note 8 Aksjonærer

Aksjekapitalen i Bergen Plastics AS pr. 31.12.2021 består av:

	Antall	Pålydende	Bokført
Ordinære aksjer	1 000	2 990	2 990 000
Sum	1 000		2 990 000

Eierstruktur

	A-aksjer	B-aksjer	Antall	Eierandel	Stemmeandel
AJE Invest AS	99	101	200	20,0 %	100,0 %
TLS Invest AS		225	225	22,5 %	0 %
Lossius Invest AS		225	225	22,5 %	0 %
Convex Calculus AS		350	350	35,0 %	0 %
Totalt antall aksjer	99	901	1 000	100 %	100 %

Note 9 Egenkapital

	Aksjekapital	Overkurs	Annen egenkapital	Sum egenkapital
EK pr. 31.12.2020	2 990 000	14 010 000	31 972 187	48 972 187
Årets endring i EK				
Årets resultat			9 626 932	9 626 932
Tilleggsutbytte			-3 000 000	-3 000 000
Foreslått utbytte			-1 500 000	-1 500 000
EK pr. 31.12.2021	2 990 000	14 010 000	37 099 119	54 099 119



Bergen Plastics AS

Noter til regnskapet 2021

Note 10 Annen kortsiktig gjeld

	2021	2020
Gjeld til aksjonær	0	2 000 000
Forskudd fra factoringsselskap	50 186 793	44 687 062
Påløpte kostnader	1 958 356	565 890
Skyldig lønn, feriepenger, og arbeidsgiveravgift	2 213 719	1 996 924
Øvrig annen kortsiktig gjeld	0	541
Sum annen kortsiktig gjeld	54 358 867	49 250 417

Note 11 Annen langsiktig gjeld

	2021	2020
Gjeld til kredittinstitusjoner - lån	-16 481 111	-18 637 251
Gjeld til kredittinstitusjoner - finansielle leieforpliktelser	-13 210 765	-14 276 547
Sum annen langsiktig gjeld	-29 691 876	-32 913 798

Opplysninger om forfallstid

Av langsiktig gjeld til kredittinstitusjon - lån pr. utgangen av 2021 forfaller kr 6.374.175 til betaling i 2022, mens kr 1.373.624 forfaller mer enn fem år etter balansedagen.

Av langsiktig gjeld til kredittinstitusjon finansielle leieforpliktelser pr. utgangen av 2021 forfaller kr 5.467.451 til betaling i 2022, mens kr 0 forfaller mer enn fem år etter balansedagen. Beløpene som er oppgitt her er avdragsdelen av de finansielle leieforpliktelsene. Leieforpliktelsene knytter seg til 12 balanseførte leieavtaler som har en restvarighet fra 2 til 5 år. For opplysninger om forfall for samlede leiebetalinger se tabell under:

Nominelle leiebetalinger	Forfall i løpet av ett år	Forfall om to til fem år	Forfall om mer enn fem år	Sum
Balanseførte leieavtaler	5 467 451	7 743 314	0	13 210 765

Note 12 Pantstillelser og garantier

Pantesikret gjeld, pantstillelser og garantier	2021	2020
Gjeld til kredittinstitusjoner - lån	16 481 111	18 637 251
Gjeld til kredittinstitusjoner - finansielle leieforpliktelser	13 210 765	14 276 547
Forskudd fra factoringsselskap	50 186 793	44 687 062
Sum	79 878 668	77 600 860

Bokført verdi av pantesikrede eiendeler

Maskiner o.l.	62 215 460	60 557 126
Varelager	10 910 519	7 849 588
Kundefordringer	62 455 332	50 730 829
Sum	135 581 312	119 137 543



Bergen Plastics AS
Noter til regnskapet 2021

Note 13 Skatt

Årets skattekostnad	2021	2020
Resultatført skatt på ordinært resultat:		
Betalbar skatt	1 656 615	3 148 505
Endring i utsatt skatt	880 889	3 121 805
Skattekostnad ordinært resultat	2 537 504	6 270 310
Skattepliktig inntekt:		
Ordinært resultat før skatt	12 164 436	28 815 285
Permanente forskjeller	-651 927	-283 374
Endring i midlertidige forskjeller	-3 982 440	50 236
Avgitt konsernbidrag	-717 029	0
Anvendelse av fremførbart underskudd	0	-14 270 761
Skattepliktig inntekt	6 813 040	14 311 386
Betalbar skatt i balansen:		
Betalbar skatt på årets resultat	1 656 615	3 148 505
Betalbar skatt på avgitt konsernbidrag	-157 746	0
Sum betalbar skatt i balansen	1 498 869	3 148 505

Skatteeffekten av midlertidige forskjeller som har gitt opphav til utsatt skatt og utsatte skattefordeler, spesifisert på typer av midlertidige forskjeller

	2021	2020	Endring
Varige driftsmidler	6 696 808	5 611 768	-1 085 040
Varebeholdning	-120 000	-120 000	0
Fordringer	-1 040 000	-1 197 846	-157 846
Balanseførte leieavtaler	7 178 389	4 411 766	-2 766 623
Gevinst – og tapskonto	108 272	135 341	27 069
Sum	12 823 469	8 841 029	-3 982 440
Inntektsført avsatt utbytte	21 600	9 000	-12 600
Inngår ikke i beregningen av utsatt skatt	0	-9 000	-9 000
Grunnlag for utsatt skatt	12 845 069	8 841 029	-4 004 040
Utsatt skatt (22 %)	2 825 915	1 945 026	-880 889



Deloitte.

Deloitte AS
Lars Hilles gate 30
Postboks 6013 Postterminalen
NO-5892 Bergen
Norway

Tel: +47 55 21 81 00
www.deloitte.no

Til generalforsamlingen i Bergen Plastics AS

UAVHENGIG REVISORS BERETNING

Konklusjon

Vi har revidert Bergen Plastics AS' årsregnskap som består av balanse per 31. desember 2021, resultatregnskap og kontantstrømpoppstilling for regnskapsåret avsluttet per denne datoen og noter til årsregnskapet, herunder et sammendrag av viktige regnskapsprinsipper.

Etter vår mening

- oppfyller årsregnskapet gjeldende lovkrav, og
- gir årsregnskapet et rettviseende bilde av selskapets finansielle stilling per 31. desember 2021, og av dets resultater og kontantstrømmer for regnskapsåret avsluttet per denne datoen i samsvar med regnskapslovens regler og god regnskapsskikk i Norge.

Grunnlag for konklusjonen

Vi har gjennomført revisjonen i samsvar med de internasjonale revisjonsstandardene International Standards on Auditing (ISA-ene). Våre oppgaver og plikter i henhold til disse standardene er beskrevet nedenfor under *Revisors oppgaver og plikter ved revisjonen av årsregnskapet*. Vi er uavhengige av selskapet slik det kreves i lov, forskrift og International Code of Ethics for Professional Accountants utstedt av the International Ethics Standards Board for Accountants (IESBA-reglene), og vi har overholdt våre øvrige etiske forpliktelser i samsvar med disse kravene. Innhentet revisjonsbevis er etter vår vurdering tilstrekkelig og hensiktsmessig som grunnlag for vår konklusjon.

Øvrig informasjon

Styret og daglig leder (ledelsen) er ansvarlige for informasjonen i årsberetningen. Øvrig informasjon omfatter informasjon i årsrapporten bortsett fra årsregnskapet og den tilhørende revisjonsberetningen. Vår konklusjon om årsregnskapet ovenfor dekker ikke informasjonen i årsberetningen.

I forbindelse med revisjonen av årsregnskapet er det vår oppgave å lese årsberetningen. Formålet er å vurdere hvorvidt det foreligger vesentlig inkonsistens mellom årsberetningen og årsregnskapet og den kunnskap vi har opparbeidet oss under revisjonen av årsregnskapet, eller hvorvidt informasjon i årsberetningen ellers fremstår som vesentlig feil. Vi har plikt til å rapportere dersom årsberetningen fremstår som vesentlig feil. Vi har ingenting å rapportere i så henseende.

Basert på kunnskapen vi har opparbeidet oss i revisjonen, mener vi at årsberetningen

- er konsistent med årsregnskapet og
- inneholder de opplysninger som skal gis i henhold til gjeldende lovkrav.

Ledelsens ansvar for årsregnskapet

Ledelsen er ansvarlig for å utarbeide årsregnskapet og for at det gir et rettviseende bilde i samsvar med regnskapslovens regler og god regnskapsskikk i Norge. Ledelsen er også ansvarlig for slik internkontroll som den finner nødvendig for å kunne utarbeide et årsregnskap som ikke inneholder vesentlig feilinformasjon, verken som følge av misligheter eller utilsiktede feil.

Deloitte refers to one or more of Deloitte Touche Tohmatsu Limited ("DTTL"), its global network of member firms, and their related entities (collectively, the "Deloitte organization"). DTTL (also referred to as "Deloitte Global") and each of its member firms and related entities are legally separate and independent entities, which cannot obligate or bind each other in respect of third parties. DTTL and each DTTL member firm and related entity is liable only for its own acts and omissions, and not those of each other. DTTL does not provide services to clients. Please see www.deloitte.no to learn more.

© Deloitte AS

Registrert i Foretaksregisteret Medlemmer av Den norske Revisorføring
Organisasjonsnummer: 980 211 282

Penneo Dokumentnr: J0GME-UFZZ-ICM5K-3NTH6-H5XD7-16J10



Deloitte.

side 2
Uavhengig revisors beretning -
Bergen Plastics AS

Ved utarbeidelsen av årsregnskapet må ledelsen ta standpunkt til selskapets evne til fortsatt drift og opplyse om forhold av betydning for fortsatt drift. Forutsetningen om fortsatt drift skal legges til grunn for årsregnskapet så lenge det ikke er sannsynlig at virksomheten vil bli avvirket.

Revisors oppgaver og plikter ved revisjonen av årsregnskapet

Vårt mål er å oppnå betryggende sikkerhet for at årsregnskapet som helhet ikke inneholder vesentlig feilinformasjon, verken som følge av misligheter eller utilsiktede feil, og å avgi en revisjonsberetning som inneholder vår konklusjon. Betryggende sikkerhet er en høy grad av sikkerhet, men ingen garanti for at en revisjon utført i samsvar med ISA-ene, alltid vil avdekke vesentlig feilinformasjon som eksisterer. Feilinformasjon kan oppstå som følge av misligheter eller utilsiktede feil. Feilinformasjon blir vurdert som vesentlig dersom den enkeltvis eller samlet med rimelighet kan forventes å påvirke økonomiske beslutninger som brukerne foretar basert på årsregnskapet.

Som del av en revisjon i samsvar med ISA-ene, utøver vi profesjonelt skjønn og utviser profesjonell skepsis gjennom hele revisjonen. I tillegg:

- identifiserer og vurderer vi risikoen for vesentlig feilinformasjon i regnskapet, enten det skyldes misligheter eller utilsiktede feil. Vi utformer og gjennomfører revisjonshandlinger for å håndtere slike risikoer, og innhenter revisjonsbevis som er tilstrekkelig og hensiktsmessig som grunnlag for vår konklusjon. Risikoen for at vesentlig feilinformasjon som følge av misligheter ikke blir avdekket, er høyere enn for feilinformasjon som skyldes utilsiktede feil, siden misligheter kan innebære samarbeid, forfalskning, bevisste utelatelser, uriktige fremstillinger eller overstyring av internkontroll.
- opparbeider vi oss en forståelse av den interne kontroll som er relevant for revisjonen, for å utforme revisjonshandlinger som er hensiktsmessige etter omstendighetene, men ikke for å gi uttrykk for en mening om effektiviteten av selskapets interne kontroll.
- evaluerer vi om de anvendte regnskapsprinsippene er hensiktsmessige og om regnskapestimatene og tilhørende noteopplysninger utarbeidet av ledelsen er rimelige.
- konkluderer vi på hensiktsmessigheten av ledelsens bruk av fortsatt drift-forutsetningen ved avleggelsen av årsregnskapet, basert på innhentede revisjonsbevis, og hvorvidt det foreligger vesentlig usikkerhet knyttet til hendelser eller forhold som kan skape tvil av betydning om selskapets evne til fortsatt drift. Dersom vi konkluderer med at det eksisterer vesentlig usikkerhet, kreves det at vi i revisjonsberetningen henleder oppmerksomheten på tilleggsopplysningene i årsregnskapet, eller, dersom slike tilleggsopplysninger ikke er tilstrekkelige, at vi modifiserer vår konklusjon. Våre konklusjoner er basert på revisjonsbevis innhentet inntil datoen for revisjonsberetningen. Etterfølgende hendelser eller forhold kan imidlertid medføre at selskapet ikke fortsetter driften.
- evaluerer vi den samlede presentasjonen, strukturen og innholdet i årsregnskapet, inkludert tilleggsopplysningene, og hvorvidt årsregnskapet gir uttrykk for de underliggende transaksjonene og hendelsene på en måte som gir et rettviseende bilde.

Vi kommuniserer med styret blant annet om det planlagte omfanget av revisjonen og til hvilken tid revisjonsarbeidet skal utføres. Vi utveksler også informasjon om forhold av betydning som vi har avdekket i løpet av revisjonen, herunder om eventuelle svakheter av betydning i den interne kontrollen.

Bergen, 30. juni 2022
Deloitte AS

Bjørn Lyse Opdal
statsautorisert revisor

Penneo Dokumentnr: JGME-UPZZ-ICM5K-3NTH6-H5XD7-46J10



PENNEO

Signaturene i dette dokumentet er juridisk bindende. Dokument signert med "Penneo™ - sikker digital signatur".
De signerende parter sin identitet er registrert, og er listet nedenfor.

"Med min signatur bekrefter jeg alle datoer og innholdet i dette dokument."

BJØRN LYSE OPDAL

Statsautorisert revisor

Serienummer: 9578-5990-4-2647745

IP: 92.221.xxx.xxx

2022-06-30 19:15:17 UTC



Penneo DokumentID: J0GME-UFPZZ-ICM5K-3NTH6-H5XD7-16J1O

Dokumentet er signert digitalt, med **Penneo.com**. Alle digitale signatur-data i dokumentet er sikret og validert av den datamaskin-utregnede hash-verdien av det opprinnelige dokument. Dokumentet er låst og tids-stemplet med et sertifikat fra en betrodd tredjepart. All kryptografisk bevis er integrert i denne PDF, for fremtidig validering (hvis nødvendig).

Hvordan bekrefter at dette dokumentet er originalen?

Dokumentet er beskyttet av ett Adobe CDS sertifikat. Når du åpner dokumentet i

Adobe Reader, skal du kunne se at dokumentet er sertifisert av **Penneo e-signature service <penneo@penneo.com>**. Dette garanterer at innholdet i dokumentet ikke har blitt endret.

Det er lett å kontrollere de kryptografiske beviser som er lokalisert inne i dokumentet, med Penneo validator - <https://penneo.com/validate>



Bergen Plastics AS

Kontantstrømoppstilling

KONTANTSTRØMMER FRA OPERASJONELLE AKTIVITETER	2021	2020
Ordinært resultat før skattekostnad	12 164 436	28 515 285
Periodens betalte skatt	-3 148 505	0
Ordinære avskrivninger	11 029 115	10 844 087
Nedskrivninger	0	3 300 000
Endring i varer	-3 060 931	713 092
Endring i kundefordringer	-11 724 503	-11 276 404
Endring i leverandørgjeld	11 594 147	-3 039 474
Endring i andre omløpsmidler og andre gjeldsposter	-2 099 129	-5 873 280
Netto kontantstrøm fra operasjonelle aktiviteter	14 754 630	23 183 306
KONTANTSTRØMMER FRA INVESTERINGSAKTIVITETER		
Utbetalinger ved kjøp av varige driftsmidler	-9 114 134	-13 444 661
Netto kontantstrøm fra investeringsaktiviteter	-9 114 134	-13 444 661
KONTANTSTRØMMER FRA FINANSIERINGSAKTIVITETER		
Utbetalinger ved avdrag på langsiktig gjeld	-2 156 141	-5 599 359
Innbetalinger ved opptak av ny kortsiktig gjeld fra konsernselskap	0	0
Innbetalinger ved opptak av ny kortsiktig gjeld fra aksjonær	0	0
Utbetalinger kortsiktig gjeld fra aksjonær	0	-2 100 000
Innbetalinger ved forskudd fra factoringselskap	5 499 731	19 066 812
Netto endring i kassekreditt	0	0
Utbetalinger av utbytte	-3 000 000	-2 000 000
Utbetalinger på finansielle leieavtaler (avdragskomponent)	-5 766 623	-4 343 119
Netto kontantstrøm fra finansieringsaktiviteter	-5 423 033	5 024 335
Netto endring i bankinnskudd, kontanter o.l.	217 463	14 762 979
Beholdning av bankinnskudd, kontanter o.l. pr. 1.1.	17 560 091	2 797 112
Beholdning av bankinnskudd, kontanter o.l. pr. 31.12.	17 777 554	17 560 091



Bergen Plastics AS

Årsberetning 2021

Virksomhetens art og hvor den drives

Bergen Plastics AS produserer og selger plastemballasje. Produksjon og administrasjon er lokalisert på Nesttun utenfor Bergen. Bergen Plastics AS har et heleid datterselskap og ett deleid datterselskap. Dette er:

- Bergen Plastics Rubber Solutions AS, 100 %
- Heger AS, 60 %

Datterselskapene driver innenfor beslektede bransjer som morselskapet. Bergen Plastics Rubber Solutions AS er lokalisert i Øygarden kommune på Sotra utenfor Bergen. Heger AS er lokalisert i Tinn kommune i Telemark.

Analyse av årsregnskapet og sentrale risikoer og usikkerhetsfaktorer

I 2021 ble salgsinntektene i Bergen Plastics AS høyere enn i 2020. Økningen skyldes i hovedsak innovasjonsbasert vekst innenfor emballasje.

Selskapet har høy eksportandel, og veksten i selskapets omsetning er fra kunder utenfor Norge. Veksten i Norge er også en medvirkende faktor.

Utviklingen i valutamarkedene er viktig, spesielt kursen på EUR/NOK. Omsetningen til kunder utenfor Norge er i hovedsak i EUR. En god del av risikoen ved eksponeringen i valuta er redusert som følge av at selskapet foretar en vesentlig andel av selskapets innkjøp i EUR.

Årsresultatet for 2021 ble et overskudd på kr 9.626.932.

Bergen Plastics AS har en av de mest moderne maskinparkene innenfor bransjen, sammenlignet med våre Europeiske konkurrenter.

Sum eiendeler pr. 31.12.2021 var på kr 181.586.876 mot kr 162.285.035 pr. 31.12.2020.

Egenkapitalen pr. 31.12.2021 er på kr 54.099.119, som gir en soliditet på 29,8 %, tilsvarende tall pr. 31.12.2020 var kr 48.972.187 og 30 %.

Selskapets netto kontantstrøm fra operasjonelle aktiviteter er i 2021 positiv med kr 14.754.630. Selskapets likviditetsbeholdning var kr 17.777.554 ved årets utgang.

Redegjørelse for foretakets utsikter

Bergen Plastics AS er europeisk markedsleder på barnesikker spesialemballasje.

Våre kunder er internasjonale selskap, spredd geografisk i Europa.

Bergen Plastics AS er i hurtig endring. Vi har som strategi å knytte til oss mer utdannede mennesker og spesialister i årene som kommer. Dette må skje ettersom vår bedrift har en høyteknologisk produksjon som krever mer av menneskene som er involvert.

Utstyret er effektivt, og mer energi optimalisert enn andre løsninger i markedet. Vi forventer at mer effektiv produksjon, og høyere output pr. time skal gi betydelige økonomiske gevinster også på sikt.



Bergen Plastics AS

Årsberetning 2021

Vår ambisjon er å utvikle et sterkt team av arbeidere som kan være med å sikre stor vekst og høy lønnsomhet.

Vi ser også stor etterspørsel etter vår kompetanse og produkter i norsk industri, hvor vi ikke har satset så mye de siste årene.

Finansiell risiko

Selskapets lånefinansiering er i NOK. Selskapets politikk er at vi ikke skal binde rente på langsiktige lån. Det vil få konsekvenser for selskapet om renten stiger betydelig, men ikke kritiske konsekvenser.

Vår samarbeidspartner innenfor Factoring finansierer nå alle våre kundefordringer i henhold til avtale og dette har gitt selskapet god og stabil likviditet

Selskapets finansielle risiko er også knyttet til markedsrisikoen ved valutasingninger. Vareforbruket som er om lag 45-50 % av selskapets kostnader, består i hovedsak av importerte varer og råstoffer, som i betydelig grad kjøpes i EUR. Selskapets valutastrategi er at en løpende skal vurdere behovet for å foreta valutasikring, men så lenge selskapet har noenlunde samme salg i valuta som innkjøp er risikoen vurdert som begrenset.

Kredittrisikoen knyttet til våre kunder anses som begrenset. I hovedsak er våre kunder store og solide internasjonale selskaper med ordnet økonomi. Vi har 3-4 store kunder som står for store deler av vår omsetning. Det arbeides aktivt for å vinne flere store kunder, og hvis vi lykkes med dette arbeidet vil ingen av våre kunder være dominerende.

Fortsatt drift

Basert på selskapets egenkapital, markedsutsikter og resultatforbedringer i innværende år er styret av den oppfatning at forutsetningene for fortsatt drift er til stede.

Arbeidsmiljø

Sykefraværet i Bergen Plastics AS var i 2021 på 12,5%. Det har ikke forekommet alvorlige arbeidsuhell eller ulykker i løpet av året.

Styret og daglig leder mener arbeidsmiljøet er tilfredsstillende, men vurderer løpende behovet for iverksettelse av tiltak for forbedringer. Bergen Plastics AS har en stabil og kompetent bemanning og er kjent som en attraktiv arbeidsgiver. Vi har derfor normalt ingen vansker med å rekruttere kvalifiserte personer i ledige stillinger.

Likestilling

Selskapet hadde 44 faste ansatte ved utgangen av året. Av disse er 15 kvinner.

Styret og selskapet har søkelys på å hindre diskriminering, og gi alle like muligheter i selskapet. Dette omfatter diskriminering i forhold til alder, etnisitet og kjønn. Det er normalt med en overvekt av mannlige ansatte i denne typen virksomhet, og selskapet har derfor ikke sett det nødvendig å gjennomføre tiltak for å øke kvinneandelen. Selskapets styre består av to menn og to kvinner.

Ansvarsforsikring for styrets medlemmer og daglig leder

Selskapet har ikke tegnet ansvarsforsikring for styrets medlemmer eller daglig leder.




Bergen Plastics AS Årsberetning 2021

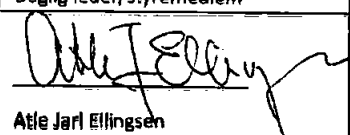
Ytre miljø


Det er selskapets målsetning å fremstå som en miljøvennlig virksomhet. Produksjonsanlegget påvirker det ytre miljø i begrenset grad. Selskapets virksomhet er ikke regulert av konsesjoner eller pålegg av miljømessig karakter.

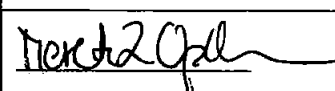
Alle leveranser til våre kunder blir transportert med sjøkontainere og lastebiler, noe som virker belastende på det ytre miljøet.

Bergen, 30.06.2022


Jørn Atle Lossius Ellingsen
Daglig leder/styremedlem


Atle Jarl Ellingsen
Styre leder


Trude Kristin Lossius Svanevik
Styremedlem


Merete Elin Lossius Opdahl
Styremedlem