



## ÅRSREGNSKAPET FOR REGNSKAPSÅRET 2023 - GENERELL INFORMASJON

### Enheten

Organisasjonsnummer: 927 600 277  
Organisasjonsform: Aksjeselskap  
Foretaksnavn: KVALVÅG HAVN AS  
Forretningsadresse: c/o Nesttun Regnskapsservice AS  
Nesttunvegen 109  
5221 NESTTUN

### Regnskapsår

Årsregnskapets periode: 01.01.2023 - 31.12.2023

### Konsern

Morselskap i konsern: Nei

### Regnskapsregler

Regler for små foretak benyttet: Ja  
Benyttet ved utarbeidelsen av årsregnskapet til selskapet: Regnskapslovens alminnelige regler

### Årsregnskapet fastsatt av kompetent organ

Bekreftet av representant for selskapet: Johan Hvide  
Dato for fastsettelse av årsregnskapet: 23.05.2024

### Grunnlag for avgivelse

År 2023: Årsregnskapet er elektronisk innlevert  
År 2022: Tall er hentet fra elektronisk innlevert årsregnskap fra 2023

*Det er ikke krav til at årsregnskapet m.v. som sendes til Regnskapsregisteret er undertegnet. Kontrollen på at dette er utført ligger hos revisor/enhetens øverste organ. Sikkerheten ivaretas ved at innsender har rolle/rettighet for innsending av årsregnskapet via Altinn, og ved at det bekreftes at årsregnskapet er fastsatt av kompetent organ.*

Brønnøysundregistrene, 27.05.2025



## Resultatregnskap

Beløp i: NOK	Note	2023	2022
<b>RESULTATREGNSKAP</b>			
<b>Inntekter</b>			
Salgsinntekt		15 000	71 880
Annen driftsinntekt		71 263	123 551
<b>Sum inntekter</b>		<b>86 263</b>	<b>195 431</b>
<b>Kostnader</b>			
Avskrivning på varige driftsmidler og immaterielle eiendeler	1	19 142	5 825
Annen driftskostnad		1 357 278	793 077
<b>Sum kostnader</b>		<b>1 376 420</b>	<b>798 902</b>
<b>Driftsresultat</b>		<b>-1 290 157</b>	<b>-603 471</b>
<b>Finansinntekter og finanskostnader</b>			
Annen finansinntekt		1 278	569
<b>Sum finansinntekter</b>		<b>1 278</b>	<b>569</b>
Annen finanskostnad		2 088	16 798
<b>Sum finanskostnader</b>		<b>2 088</b>	<b>16 798</b>
<b>Netto finans</b>		<b>-810</b>	<b>-16 229</b>
<b>Resultat før skattekostnad</b>	2	<b>-1 290 967</b>	<b>-619 700</b>
<b>Årsresultat</b>		<b>-1 290 967</b>	<b>-619 700</b>
<b>Overføringer og disponeringer</b>			
Udekket tap	2	-1 290 967	-619 700
<b>Sum overføringer og disponeringer</b>		<b>-1 290 967</b>	<b>-619 700</b>



### Balanse

Beløp i: NOK	Note	2023	2022
<b>BALANSE - EIENDELER</b>			
<b>Anleggsmidler</b>			
<b>Immaterielle eiendeler</b>			
Sum immaterielle eiendeler		0	0
<b>Varige driftsmidler</b>			
Tomter, bygninger og annen fast eiendom	1	1 750 698	1 644 840
Sum varige driftsmidler		1 750 698	1 644 840
<b>Finansielle anleggsmidler</b>			
Sum finansielle anleggsmidler		0	0
Sum anleggsmidler		1 750 698	1 644 840
<b>Omløpsmidler</b>			
<b>Varer</b>			
<b>Fordringer</b>			
Kundefordringer	3	12 500	27 350
Andre kortsiktige fordringer		300 615	217 052
Sum fordringer		313 115	244 402
<b>Investeringer</b>			
Sum investeringer		0	0
<b>Bankinnskudd, kontanter og lignende</b>			
Bankinnskudd, kontanter og lignende	4	206 218	86 887
Sum bankinnskudd, kontanter og lignende		206 218	86 887
Sum omløpsmidler		519 333	331 289
<b>SUM EIENDELER</b>		<b>2 270 031</b>	<b>1 976 129</b>

### BALANSE - EGENKAPITAL OG GJELD



## Balanse

Beløp i: NOK	Note	2023	2022
<b>Egenkapital</b>			
<b>Innskutt egenkapital</b>			
Aksjekapital	2, 5	52 000	52 000
Overkurs	2	2 542 430	2 542 430
<b>Sum innskutt egenkapital</b>		<b>2 594 430</b>	<b>2 594 430</b>
<b>Opptjent egenkapital</b>			
Annen egenkapital	2	0	0
Udekket tap	2	1 913 267	622 300
<b>Sum opptjent egenkapital</b>		<b>-1 913 267</b>	<b>-622 300</b>
<b>Sum egenkapital</b>	2	<b>681 163</b>	<b>1 972 130</b>
<b>Gjeld</b>			
<b>Langsiktig gjeld</b>			
<b>Sum avsetninger for forpliktelser</b>		<b>0</b>	<b>0</b>
<b>Annen langsiktig gjeld</b>			
<b>Sum annen langsiktig gjeld</b>		<b>0</b>	<b>0</b>
<b>Sum langsiktig gjeld</b>		<b>0</b>	<b>0</b>
<b>Kortsiktig gjeld</b>			
Leverandørgjeld		388 868	3 999
Skyldige offentlige avgifter	4	0	0
Annen kortsiktig gjeld	6	1 200 000	0
<b>Sum kortsiktig gjeld</b>		<b>1 588 868</b>	<b>3 999</b>
<b>Sum gjeld</b>		<b>1 588 868</b>	<b>3 999</b>
<b>SUM EGENKAPITAL OG GJELD</b>		<b>2 270 031</b>	<b>1 976 129</b>



## Brønnøysundregistrene

### ÅRSREGNSKAP FOR REGNSKAPSÅRET 2023 - GENERELL INFORMASJON

Journalnummer: 2024 514513

#### Enheten

Organisasjonsnummer: 927 600 277  
Organisasjonsform: Aksjeselskap  
Foretaksnavn: KVALVÅG HAVN AS  
Forretningsadresse: c/o Nesttun Regnskapsservice AS  
Nesttunvegen 109  
5221 NESTTUN

#### Regnskapsår

Årsregnskapets periode: 01.01.2023 - 31.12.2023

#### Konsern

Morselskap i konsern: Nei

#### Regnskapsregler

Regler for små foretak benyttet: Ja  
Benyttet ved utarbeidelsen av  
årsregnskapet til selskapet: Regnskapslovens alminnelige regler

#### Årsregnskapet fastsatt av kompetent organ

Bekreftet av representant for selskapet: Johan Hvide  
Dato for fastsettelse av årsregnskapet: 23.05.2024

#### Revisjon

Selskapet har besluttet at årsregnskapet  
ikke skal revideres: Ja  
Årsregnskapet er utarbeidet av ekstern  
autorisert regnskapsfører: Ja  
Ekstern autorisert regnskapsfører har i  
løpet av regnskapsåret bistått ved den  
løpende regnskapsføringen eller utført  
andre tjenester for selskapet enn å  
utarbeide årsregnskapet: Ja

#### Grunnlag for avgivelse

År 2023: Årsregnskap er elektronisk innlevert.  
År 2022: Tall er hentet fra elektronisk innlevert årsregnskap fra 2023.

*Det er ikke krav til at årsregnskapet m.v. som sendes til Regnskapsregisteret er undertegnet. Kontrollen på at dette er utført ligger hos revisor/enhetens øverste organ. Sikkerheten ivaretas ved at innsender har rolle/rettighet for innsending av årsregnskapet via Altinn, og ved at det bekreftes at årsregnskapet er fastsatt av kompetent organ.*

Brønnøysundregistrene, 17.06.2024

---

Brønnøysundregistrene  
Postadresse: Postboks 900, 8910 Brønnøysund  
Telefon: 75 00 75 00  
E-post: firmapost@brreg.no Internett: www.brreg.no  
Organisasjonsnummer: 974 760 673



Organisasjonsnr: 927 600 277  
KVALVÅG HAVN AS

## RESULTATREGNSKAP

<b>Beløp i: NOK</b>	<b>Note</b>	<b>2023</b>	<b>2022</b>
<b>RESULTATREGNSKAP</b>			
<b>Inntekter</b>			
Salgsinntekt		15 000	71 880
Annen driftsinntekt		71 263	123 551
<b>Sum inntekter</b>		<b>86 263</b>	<b>195 431</b>
<b>Kostnader</b>			
Avskrivning på varige driftsmidler og immaterielle eiendeler	1	19 142	5 825
Annen driftskostnad		1 357 278	793 077
<b>Sum kostnader</b>		<b>1 376 420</b>	<b>798 902</b>
<b>Driftsresultat</b>		<b>-1 290 157</b>	<b>-603 471</b>
<b>Finansinntekter og finanskostnader</b>			
Annen finansinntekt		1 278	569
<b>Sum finansinntekter</b>		<b>1 278</b>	<b>569</b>
Annen finanskostnad		2 088	16 798
<b>Sum finanskostnader</b>		<b>2 088</b>	<b>16 798</b>
<b>Netto finans</b>		<b>-810</b>	<b>-16 229</b>
<b>Resultat før skattekostnad</b>	2	<b>-1 290 967</b>	<b>-619 700</b>
<b>Årsresultat</b>		<b>-1 290 967</b>	<b>-619 700</b>
<b>Overføringer og disponeringer</b>			
Udekket tap	2	-1 290 967	-619 700
<b>Sum overføringer og disponeringer</b>		<b>-1 290 967</b>	<b>-619 700</b>



Organisasjonsnr: 927 600 277  
KVALVÅG HAVN AS

## BALANSE

Beløp i: NOK	Note	2023	2022
<b>BALANSE - EIENDELER</b>			
<b>Anleggsmidler</b>			
<b>Immaterielle eiendeler</b>			
Sum immaterielle eiendeler		0	0
<b>Varige driftsmidler</b>			
Tomter, bygninger og annen fast eiendom	1	1 750 698	1 644 840
Sum varige driftsmidler		1 750 698	1 644 840
<b>Finansielle anleggsmidler</b>			
Sum finansielle anleggsmidler		0	0
Sum anleggsmidler		1 750 698	1 644 840
<b>Omløpsmidler</b>			
<b>Varer</b>			
<b>Fordringer</b>			
Kundefordringer	3	12 500	27 350
Andre kortsiktige fordringer		300 615	217 052
Sum fordringer		313 115	244 402
<b>Investeringer</b>			
Sum investeringer		0	0
<b>Bankinnskudd, kontanter og lignende</b>			
Bankinnskudd, kontanter og lignende	4	206 218	86 887
Sum bankinnskudd, kontanter og lignende		206 218	86 887
Sum omløpsmidler		519 333	331 289
<b>SUM EIENDELER</b>		<b>2 270 031</b>	<b>1 976 129</b>
<b>BALANSE - EGENKAPITAL OG GJELD</b>			
<b>Egenkapital</b>			
<b>Innskutt egenkapital</b>			
Aksjekapital	2, 5	52 000	52 000
Overkurs	2	2 542 430	2 542 430
Sum innskutt egenkapital		2 594 430	2 594 430



<b>Opptjent egenkapital</b>			
Annen egenkapital	2	0	0
Udekket tap	2	1 913 267	622 300
<b>Sum opptjent egenkapital</b>		<b>-1 913 267</b>	<b>-622 300</b>
<b>Sum egenkapital</b>	<b>2</b>	<b>681 163</b>	<b>1 972 130</b>
<b>Gjeld</b>			
Langsiktig gjeld			
Sum avsetninger for forpliktelse		0	0
Annen langsiktig gjeld			
Sum annen langsiktig gjeld		0	0
<b>Sum langsiktig gjeld</b>		<b>0</b>	<b>0</b>
<b>Kortsiktig gjeld</b>			
Leverandørgjeld		388 868	3 999
Skyldige offentlige avgifter	4	0	0
Annen kortsiktig gjeld	6	1 200 000	0
<b>Sum kortsiktig gjeld</b>		<b>1 588 868</b>	<b>3 999</b>
<b>Sum gjeld</b>		<b>1 588 868</b>	<b>3 999</b>
<b>SUM EGENKAPITAL OG GJELD</b>		<b>2 270 031</b>	<b>1 976 129</b>



Organisasjonsnr: 927 600 277  
KVALVÅG HAVN AS

NOTEOPPLYSNINGER - SELSKAP - alle poster oppgitt i hele tall

## Note

### Regnskapsprinsipper

Årsregnskapet er satt opp i samsvar med regnskapsloven og god regnskapsskikk for små foretak. Salgsinntekter Inntektsføring ved salg av varer skjer på leveringstidspunktet. Tjenester inntektsføres etter hvert som de leveres. Klassifisering og vurdering av balanseposter Anleggsmidler er eiendeler bestemt til varig eie eller bruk. Eiendeler som er knyttet til varekretsløpet er klassifisert som omløpsmidler. Fordringer klassifiseres som omløpsmidler hvis de forfaller til betaling innen ett år etter transaksjonsdagen. Tilsvarende klassifiseres gjeld som kortsiktig hvis gjelden forfaller til betaling innen ett år. Omløpsmidler vurderes til laveste av anskaffelseskost og virkelig verdi. Kortsiktig gjeld balanseføres til nominelt beløp på etableringstidspunktet. Anleggsmidler vurderes til anskaffelseskost. Varige anleggsmidler avskrives etter en fornuftig avskrivningsplan. Anleggsmidlene nedskrives til virkelig verdi ved verdifall som ikke forventes å være forbigående. Langsiktig gjeld med unntak av andre avsetninger balanseføres til nominelt beløp på etableringstidspunktet. Fordringer Kundefordringer og andre fordringer er oppført i balansen til pålydende etter fradrag for avsetning til forventet tap. Avsetning til tap gjøres på grunnlag av individuelle vurderinger av de enkelte fordringene. Varige driftsmidler Varige driftsmidler balanseføres og avskrives over driftsmidlenes levetid dersom de har antatt levetid over 3 år og har en kostpris som overstiger kr 15 000. Direkte vedlikehold av driftsmidler kostnadsføres løpende under driftskostnader, mens påkostninger eller forbedringer tillegges driftsmidlets kostpris og avskrives i takt med driftsmidlet. Forøvrig er følgende regnskapsprinsipper anvendt: Selskapet har ikke endret regnskapsprinsipp fra 2022 til 2023.

## Note

Antall årsverk i regnskapsåret  
0.00

Sum Beløp

## Note

1

### Varige driftsmidler og immaterielle eiendeler

<u>Anskaffelseskost 01.01.</u>	<u>Varige driftsmidler</u>	<u>Immaterielle eiend.</u>
	1650665.00	0.00
<u>Tilgang i året</u>	<u>Varige driftsmidler</u>	<u>Immaterielle eiend.</u>
	125000.00	0.00
<u>Anskaffelseskost 31.12.</u>	<u>Varige driftsmidler</u>	<u>Immaterielle eiend.</u>



1775665.00 0.00

Samlede av-/nedskrivn. Varige driftsmidler Immaterielle eiend.  
24967.00 0.00

Balanseført verdi 31.12. Varige driftsmidler Immaterielle eiend.  
1750698.00 0.00

Årets av-/nedskrivn. Varige driftsmidler Immaterielle eiend.  
19142.00 0.00

**Anskaffelseskost - balanseførte lånekostnader, egentilvirkede anleggsmidler**

**Goodwill spesifisert for hvert enkelt virksomhetskjøp**

**Avskrivningsplan for goodwill som er lenger enn fem år - begrunnelse**

**Mer om varige driftsmidler/immaterielle eiendeler**  
Gjelder eiendom med bygg, samt kai/uteområde

**Konsernregnskap**

**Morselskapet sitt navn**

**Forretningskontor for morselskapet**

**Begrunnelse for at datterselskap er utelatt fra konsolideringen**

**Konsern, tilknyttet selskap m.v. - fordringer og gjeld**

**Fordringer**

Samlet beløp - tilknyttet selskap Årets Fjorårets

Samlet beløp - foretak i samme konsern Årets Fjorårets

Samlet beløp - foretak i samme konsern Årets Fjorårets

Samlet beløp - felles kontrollert virksomhet Årets Fjorårets

Pantstillelse Beløp

Beholdning av egne aksjer Antall Pålydende Andel av aksjek.

**Note**



**Lån og sikkerhetsstillelse til medlemmer**

Er det gitt lån eller sikkerhetsstillelse til ledende personer: Nei

Opplysninger om:

Medlemmer av:

Mer om lån og sikkerhetsstillelse



KVALVÅG HAVN AS  
927 600 277

## Resultatregnskap

	Note	2023	2022
<b>Driftsinntekter</b>			
Salgsinntekt		15 000	71 880
Annen driftsinntekt		71 263	123 551
<b>Sum driftsinntekter</b>		<b>86 263</b>	<b>195 431</b>
<b>Driftskostnader</b>			
Avskrivning på varige driftsmidler og immaterielle eiendeler	1	-19 142	-5 825
Annen driftskostnad		-1 357 278	-793 077
<b>Sum driftskostnader</b>		<b>-1 376 420</b>	<b>-798 902</b>
<b>Driftsresultat</b>		<b>-1 290 157</b>	<b>-603 471</b>
<b>Finansinntekter</b>			
Annen finansinntekt		1 278	569
<b>Sum finansinntekter</b>		<b>1 278</b>	<b>569</b>
<b>Finanskostnader</b>			
Annen finanskostnad		-2 088	-16 798
<b>Sum finanskostnader</b>		<b>-2 088</b>	<b>-16 798</b>
<b>Netto finans</b>		<b>-810</b>	<b>-16 229</b>
<b>Resultat før skattekostnad</b>	2	<b>-1 290 967</b>	<b>-619 700</b>
<b>Årsresultat</b>		<b>-1 290 967</b>	<b>-619 700</b>
<b>Overføringer</b>			
Udekket tap	2	-1 290 967	-619 700
<b>Sum overføringer</b>	2	<b>-1 290 967</b>	<b>-619 700</b>



KVALVÅG HAVN AS  
927 600 277

## Balanse

	Note	31.12.2023	31.12.2022
<b>EIENDELER</b>			
<b>Anleggsmidler</b>			
<b>Varige driftsmidler</b>			
Tomter, bygninger og annen fast eiendom	1	1 750 698	1 644 840
<b>Sum varige driftsmidler</b>		<b>1 750 698</b>	<b>1 644 840</b>
<b>Sum anleggsmidler</b>		<b>1 750 698</b>	<b>1 644 840</b>
<b>Omløpsmidler</b>			
<b>Fordringer</b>			
Kundefordringer	3	12 500	27 350
Andre kortsiktige fordringer		300 615	217 052
<b>Sum fordringer</b>		<b>313 115</b>	<b>244 402</b>
<b>Bankinnskudd, kontanter og lignende</b>			
Bankinnskudd, kontanter og lignende	4	206 218	86 887
<b>Sum bankinnskudd, kontanter og lignende</b>		<b>206 218</b>	<b>86 887</b>
<b>Sum omløpsmidler</b>		<b>519 333</b>	<b>331 289</b>
<b>SUM EIENDELER</b>		<b>2 270 031</b>	<b>1 976 129</b>



KVALVÅG HAVN AS  
927 600 277

## Balanse

	Note	31.12.2023	31.12.2022
<b>EGENKAPITAL OG GJELD</b>			
<b>Egenkapital</b>			
<b>Innskutt egenkapital</b>			
Aksjekapital	2, 5	52 000	52 000
Overkurs	2	2 542 430	2 542 430
<b>Sum innskutt egenkapital</b>		<b>2 594 430</b>	<b>2 594 430</b>
<b>Opptjent egenkapital</b>			
Udekket tap	2	-1 913 267	-622 300
<b>Sum opptjent egenkapital</b>		<b>-1 913 267</b>	<b>-622 300</b>
<b>Sum egenkapital</b>	2	<b>681 163</b>	<b>1 972 130</b>
<b>Gjeld</b>			
<b>Kortsiktig gjeld</b>			
Leverandørgjeld		388 868	3 999
Annen kortsiktig gjeld	6	1 200 000	0
<b>Sum kortsiktig gjeld</b>		<b>1 588 868</b>	<b>3 999</b>
<b>Sum gjeld</b>		<b>1 588 868</b>	<b>3 999</b>
<b>SUM EGENKAPITAL OG GJELD</b>		<b>2 270 031</b>	<b>1 976 129</b>

Bergen, 23.05.2024

Johan Gustav Hvide  
styrets leder

Per Michael Højgaard Nielsen  
nestleder

Ragnhild Alexandra Engelsen  
Nordanger  
styremedlem

Ann-Karin Lågeide  
styremedlem

Kjell Ove Bruås  
styremedlem

Ola Mathias Johannessen  
styremedlem



KVALVÅG HAVN AS  
927 600 277

## Noter

### Regnskapsprinsipper

Årsregnskapet er satt opp i samsvar med regnskapsloven og god regnskapsskikk for små foretak.

#### Salgsinntekter

Inntektsføring ved salg av varer skjer på leveringstidspunktet. Tjenester inntektsføres etter hvert som de leveres.

#### Klassifisering og vurdering av balanseposter

Anleggsmidler er eiendeler bestemt til varig eie eller bruk. Eiendeler som er knyttet til varekretsløpet er klassifisert som omløpsmidler. Fordringer klassifiseres som omløpsmidler hvis de forfaller til betaling innen ett år etter transaksjonsdagen. Tilsvarende klassifiseres gjeld som kortsiktig hvis gjelden forfaller til betaling innen ett år.

Omløpsmidler vurderes til laveste av anskaffelseskost og virkelig verdi. Kortsiktig gjeld balanseføres til nominelt beløp på etableringstidspunktet. Anleggsmidler vurderes til anskaffelseskost. Varige anleggsmidler avskrives etter en fornuftig avskrivningsplan. Anleggsmidlene nedskrives til virkelig verdi ved verdifall som ikke forventes å være forbigående. Langsiktig gjeld med unntak av andre avsetninger balanseføres til nominelt beløp på etableringstidspunktet.

#### Fordringer

Kundefordringer og andre fordringer er oppført i balansen til pålydende etter fradrag for avsetning til forventet tap. Avsetning til tap gjøres på grunnlag av individuelle vurderinger av de enkelte fordringene.

#### Varige driftsmidler

Varige driftsmidler balanseføres og avskrives over driftsmidlenes levetid dersom de har antatt levetid over 3 år og har en kostpris som overstiger kr 15 000. Direkte vedlikehold av driftsmidler kostnadsføres løpende under driftskostnader, mens påkostninger eller forbedringer tillegges driftsmidlets kostpris og avskrives i takt med driftsmidlet.

#### Forøvrig er følgende regnskapsprinsipper anvendt:

Selskapet har ikke endret regnskapsprinsipp fra 2022 til 2023.

### Note 1 - Varige driftsmidler og immaterielle eiendeler

	Varige driftsmidler
Anskaffelseskost 01.01.	1 650 665
Tilgang i året	125 000
Avgang i året	0
<b>Anskaffelseskost 31.12.</b>	<b>1 775 665</b>
Samlede avskrivninger, nedskrivninger og reverseringer av nedskrivninger	-24 967
<b>Balanseført verdi per 31.12.</b>	<b>1 750 698</b>
Avskrivninger, nedskrivninger og reverseringer av nedskrivninger i regnskapsåret	19 142

#### Mer om varige driftsmidler/immaterielle eiendeler

Gjelder eiendom med bygg, samt kai/uteområde

### Note 2 - Egenkapital

	Aksjekapital	Overkurs	Udekket tap	Sum
Egenkapital 31.12.2022	52 000	2 542 430	-622 300	1 972 130
Årsresultat	0	0	-1 290 967	-1 290 967
<b>Egenkapital 31.12.2023</b>	<b>52 000</b>	<b>2 542 430</b>	<b>-1 913 267</b>	<b>681 163</b>



KVALVÅG HAVN AS  
927 600 277

## Note 3 - Kundefordringer

	2023	2022
Kundefordringer til pålydende 31.12	12 500	27 350
<b>Kundefordringer 31.12</b>	<b>12 500</b>	<b>27 350</b>

## Note 4 - Bankinnskudd

### Mer om bankinnskudd

Posten inneholder kun frie midler

## Note 5 - Aksjekapital

Aksjeklasse	Antall aksjer	Aksj.pålydende	Bokført verdi
ordinære aksjer	520	100	52.000

AKSJONÆRER	ANT AKSJER	EIERANDEL %	AKSJEKLASSE
Bergen Venture AS	20	3,85	ordinære
Ragnhild Nordanger	20	3,85	ordinære
Lillian Christine Engelsen	20	3,85	ordinære
Høcom Norge AS	20	3,85	ordinære
Jalani AS	20	3,85	ordinære
Jago AS	20	3,85	ordinære
Mangerud AS	20	3,85	ordinære
Eva Britt Rasmussen	20	3,85	ordinære
Sveo Invest AS	20	3,85	ordinære
Viendo AS	20	3,85	ordinære
Tone Bente Johannessen Ellingsen	4	0,77	ordinære
Alexandra Engelsen Nordanger	4	0,77	ordinære
Kristina Engelsen Nordanger	4	0,77	ordinære
Javino Invest AS	40	7,69	ordinære
Ola Mathias Johannessen	20	3,85	ordinære
Kebø Holding AS	44	8,46	ordinære
Lågeide Invest AS	40	7,69	ordinære
Per Høygaard Nielsen	20	3,85	ordinære
Papavero AS	20	3,85	ordinære
Terje Paul Rasmussen	20	3,85	ordinære
Jan Atle Solheim	20	3,85	ordinære
Stiftelsen Kvalvåg Seilsenter	64	12,31	ordinære
Magnus Valland	20	3,85	ordinære
	520	100	

AKSJER: 240 aksjer vedr nyemisjon 15.08.2023 - se gjeld til aksjonærer, formelt registrert 18.04.2024.

kr. 1.200.000

## Note 6 - Annen kortsiktig gjeld

kr. 1.200.000 er gjeld som pr 18.04.2024 er omgjort til aksjekapital.

## Antall årsverk

Selskapet har ikke hatt ansatte i løpet av regnskapsåret.



KVALVÅG HAVN AS  
927 600 277

## Lån og sikkerhetsstillelse til ledende personer, eiere med videre

Det er ikke gitt lån eller sikkerhetsstillelse til medlemmer av styrende organer.

## Spesifisering av skatt

Skattepliktig inntekt	2023	2022
Resultat før skatt	-1 290 967	-619 700
+/- Endring i midlertidige forskjeller	-38 079	0
<b>Skattepliktig inntekt</b>	<b>-1 329 046</b>	<b>-619 700</b>

## Midlertidige forskjeller - utsatt skatt/skattefordel

Utsatt skatt/utsatt skattefordel i balansen avsettes på grunnlag av forskjeller mellom regnskapsmessige og skattemessige verdier i henhold til norsk regnskapsstandard for skatt.

Midlertidige skatteøkende og skattereduserende forskjeller som kan utlignes er nettoført.

Midlertidige forskjeller knyttet til:	01.01.2023	31.12.2023	Endring
Anleggsmidler	-194	37 885	-38 079
Fremførbart underskudd	-622 106	-1 951 152	1 329 046
Kortsiktig gjeld	0	0	0
Andel skattepliktig avsatt utbytte	0	0	0
<b>Netto forskjeller</b>	<b>-622 300</b>	<b>-1 913 267</b>	<b>1 290 967</b>
Skattereduserende forskjeller som ikke kan utlignes	622 300	1 913 267	-1 290 967
<b>Sum midlertidige forskjeller som påvirker betalbar skatt</b>	<b>0</b>	<b>0</b>	<b>0</b>
<b>Utsatt skatt 31.12.2023 basert på 22 %</b>	<b>0</b>	<b>0</b>	<b>0</b>

## Fravalg revisor

Selskapet oppfyller kravene til fravalg revisor, og dette er valgt. Årsregnskapet er utarbeidet av autorisert regnskapsførerselskap.



KVALVÅG HAVN AS  
927 600 277

## Resultatregnskap

	Note	2023	2022
<b>Driftsinntekter</b>			
Salgsinntekt		15 000	71 880
Annen driftsinntekt		71 263	123 551
<b>Sum driftsinntekter</b>		<b>86 263</b>	<b>195 431</b>
<b>Driftskostnader</b>			
Avskrivning på varige driftsmidler og immaterielle eiendeler	1	-19 142	-5 825
Annen driftskostnad		-1 357 278	-793 077
<b>Sum driftskostnader</b>		<b>-1 376 420</b>	<b>-798 902</b>
<b>Driftsresultat</b>		<b>-1 290 157</b>	<b>-603 471</b>
<b>Finansinntekter</b>			
Annen finansinntekt		1 278	569
<b>Sum finansinntekter</b>		<b>1 278</b>	<b>569</b>
<b>Finanskostnader</b>			
Annen finanskostnad		-2 088	-16 798
<b>Sum finanskostnader</b>		<b>-2 088</b>	<b>-16 798</b>
<b>Netto finans</b>		<b>-810</b>	<b>-16 229</b>
<b>Resultat før skattekostnad</b>	2	<b>-1 290 967</b>	<b>-619 700</b>
<b>Årsresultat</b>		<b>-1 290 967</b>	<b>-619 700</b>
<b>Overføringer</b>			
Udekket tap	2	-1 290 967	-619 700
<b>Sum overføringer</b>	2	<b>-1 290 967</b>	<b>-619 700</b>



KVALVÅG HAVN AS  
927 600 277

## Balanse

	Note	31.12.2023	31.12.2022
<b>EIENDELER</b>			
<b>Anleggsmidler</b>			
<b>Varige driftsmidler</b>			
Tomter, bygninger og annen fast eiendom	1	1 750 698	1 644 840
<b>Sum varige driftsmidler</b>		<b>1 750 698</b>	<b>1 644 840</b>
<b>Sum anleggsmidler</b>		<b>1 750 698</b>	<b>1 644 840</b>
<b>Omløpsmidler</b>			
<b>Fordringer</b>			
Kundefordringer	3	12 500	27 350
Andre kortsiktige fordringer		300 615	217 052
<b>Sum fordringer</b>		<b>313 115</b>	<b>244 402</b>
<b>Bankinnskudd, kontanter og lignende</b>			
Bankinnskudd, kontanter og lignende	4	206 218	86 887
<b>Sum bankinnskudd, kontanter og lignende</b>		<b>206 218</b>	<b>86 887</b>
<b>Sum omløpsmidler</b>		<b>519 333</b>	<b>331 289</b>
<b>SUM EIENDELER</b>		<b>2 270 031</b>	<b>1 976 129</b>





KVALVÅG HAVN AS  
927 600 277


## Balanse


	Note	31.12.2023	31.12.2022
<b>EGENKAPITAL OG GJELD</b>			
<b>Egenkapital</b>			
<b>Innskutt egenkapital</b>			
Aksjekapital	2, 5	52 000	52 000
Overkurs	2	2 542 430	2 542 430
<b>Sum innskutt egenkapital</b>		<b>2 594 430</b>	<b>2 594 430</b>
<b>Opptjent egenkapital</b>			
Udekket tap	2	-1 913 267	-622 300
<b>Sum opptjent egenkapital</b>		<b>-1 913 267</b>	<b>-622 300</b>
<b>Sum egenkapital</b>	2	<b>681 163</b>	<b>1 972 130</b>
<b>Gjeld</b>			
<b>Kortsiktig gjeld</b>			
Leverandørgjeld		388 868	3 999
Annen kortsiktig gjeld	6	1 200 000	0
<b>Sum kortsiktig gjeld</b>		<b>1 588 868</b>	<b>3 999</b>
<b>Sum gjeld</b>		<b>1 588 868</b>	<b>3 999</b>
<b>SUM EGENKAPITAL OG GJELD</b>		<b>2 270 031</b>	<b>1 976 129</b>

Bergen, 23.05.2024

  
Johan Gustav Hvide  
styrets leder

  
Per Michael Høigaard Nielsen  
nestleder

  
Ragnhild Alexandra Engelsen  
Nordanger  
styremedlem

  
Ann-Karin Lågeide  
styremedlem

  
Kjell Ove Bruås  
styremedlem

  
Ola Matthias Johannessen  
styremedlem



KVALVÅG HAVN AS  
927 600 277

## Noter

### Regnskapsprinsipper

Årsregnskapet er satt opp i samsvar med regnskapsloven og god regnskapsskikk for små foretak.

### Salgsinntekter

Inntektsføring ved salg av varer skjer på leveringstidspunktet. Tjenester inntektsføres etter hvert som de leveres.

### Klassifisering og vurdering av balanseposter

Anleggsmidler er eiendeler bestemt til varig eie eller bruk. Eiendeler som er knyttet til varekretsløpet er klassifisert som omløpsmidler. Fordringer klassifiseres som omløpsmidler hvis de forfaller til betaling innen ett år etter transaksjonsdagen. Tilsvarende klassifiseres gjeld som kortsiktig hvis gjelden forfaller til betaling innen ett år.

Omløpsmidler vurderes til laveste av anskaffelseskost og virkelig verdi. Kortsiktig gjeld balanseføres til nominelt beløp på etableringstidspunktet. Anleggsmidler vurderes til anskaffelseskost. Varige anleggsmidler avskrives etter en fornuftig avskrivningsplan. Anleggsmidlene nedskrives til virkelig verdi ved verdifall som ikke forventes å være forbigående. Langsiktig gjeld med unntak av andre avsetninger balanseføres til nominelt beløp på etableringstidspunktet.

### Fordringer

Kundefordringer og andre fordringer er oppført i balansen til pålydende etter fradrag for avsetning til forventet tap. Avsetning til tap gjøres på grunnlag av individuelle vurderinger av de enkelte fordringene.

### Varige driftsmidler

Varige driftsmidler balanseføres og avskrives over driftsmidlenes levetid dersom de har antatt levetid over 3 år og har en kostpris som overstiger kr 15 000. Direkte vedlikehold av driftsmidler kostnadsføres løpende under driftskostnader, mens påkostninger eller forbedringer tillegges driftsmidlets kostpris og avskrives i takt med driftsmidlet.

### Forøvrig er følgende regnskapsprinsipper anvendt:

Selskapet har ikke endret regnskapsprinsipp fra 2022 til 2023.

### Note 1 - Varige driftsmidler og immaterielle eiendeler

	Varige driftsmidler
Anskaffelseskost 01.01.	1 650 665
Tilgang i året	125 000
Avgang i året	0
<b>Anskaffelseskost 31.12.</b>	<b>1 775 665</b>
Samlede avskrivninger, nedskrivninger og reverseringer av nedskrivninger	-24 967
<b>Balanseført verdi per 31.12.</b>	<b>1 750 698</b>
Avskrivninger, nedskrivninger og reverseringer av nedskrivninger i regnskapsåret	19 142

### Mer om varige driftsmidler/immaterielle eiendeler

Gjelder eiendom med bygg, samt kai/uteområde

### Note 2 - Egenkapital

	Selskapskapital	Overkurs	Udekket tap	Sum
Egenkapital 31.12.2022	52 000	2 542 430	-622 300	1 972 130
Årsresultat	0	0	-1 290 967	-1 290 967
<b>Egenkapital 31.12.2023</b>	<b>52 000</b>	<b>2 542 430</b>	<b>-1 913 267</b>	<b>681 163</b>



KVALVÅG HAVN AS  
927 600 277

## Note 3 - Kundefordringer

	2023	2022
Kundefordringer til pålydende 31.12	12 500	27 350
<b>Kundefordringer 31.12</b>	<b>12 500</b>	<b>27 350</b>

## Note 4 - Bankinnskudd

**Mer om bankinnskudd**  
Posten inneholder kun frie midler

## Note 5 - Aksjekapital

Aksjeklasse	Antall aksjer	Aksj.pålydende	Bokført verdi
ordinære aksjer	520	100	52.000

AKSJONÆRER	ANT AKSJER	EIERANDEL %	AKSJEKLASSE
Bergen Venture AS	20	3,85	ordinære
Ragnhild Nordanger	20	3,85	ordinære
Lillian Christine Engelsen	20	3,85	ordinære
Høcom Norge AS	20	3,85	ordinære
Jalani AS	20	3,85	ordinære
Jago AS	20	3,85	ordinære
Mangerud AS	20	3,85	ordinære
Eva Britt Rasmussen	20	3,85	ordinære
Sveo Invest AS	20	3,85	ordinære
Viendo AS	20	3,85	ordinære
Tone Bente Johannessen Ellingsen	4	0,77	ordinære
Alexandra Engelsen Nordanger	4	0,77	ordinære
Kristina Engelsen Nordanger	4	0,77	ordinære
Javino Invest AS	40	7,69	ordinære
Ola Mathias Johannessen	20	3,85	ordinære
Kebø Holding AS	44	8,46	ordinære
Lågeide Invest AS	40	7,69	ordinære
Per Høygaard Nielsen	20	3,85	ordinære
Papavero AS	20	3,85	ordinære
Terje Paul Rasmussen	20	3,85	ordinære
Jan Atle Solheim	20	3,85	ordinære
Stiftelsen Kvalvåg Seilsenter	64	12,31	ordinære
Magnus Valland	20	3,85	ordinære
	520	100	

AKSJER: 240 aksjer vedr nyemisjon 15.08.2023 - se gjeld til aksjonærer, formelt registrert 18.04.2024.

kr. 1.200.000

## Note 6 - Annen kortsiktig gjeld

kr. 1.200.000 er gjeld som pr 18.04.2024 er omgjort til aksjekapital.

## Antall årsverk

Selskapet har ikke hatt ansatte i løpet av regnskapsåret.



KVALVÅG HAVN AS  
927 600 277

## Lån og sikkerhetsstillelse til ledende personer, eiere med videre

Det er ikke gitt lån eller sikkerhetsstillelse til medlemmer av styrende organer.

## Spesifisering av skatt

Skattepliktig inntekt	2023	2022
Resultat før skatt	-1 290 967	-619 700
+/- Endring i midlertidige forskjeller	-38 079	0
<b>Skattepliktig inntekt</b>	<b>-1 329 046</b>	<b>-619 700</b>

## Midlertidige forskjeller - utsatt skatt/skattefordel

Utsatt skatt/utsatt skattefordel i balansen avsettes på grunnlag av forskjeller mellom regnskapsmessige og skattemessige verdier i henhold til norsk regnskapsstandard for skatt.

Midlertidige skatteøkende og skattereduserende forskjeller som kan utlignes er nettoført.

Midlertidige forskjeller knyttet til:	01.01.2023	31.12.2023	Endring
Anleggsmidler	-194	37 885	-38 079
Fremførbart underskudd	-622 106	-1 951 152	1 329 046
Kortsiktig gjeld	0	0	0
Andel skattepliktig avsatt utbytte	0	0	0
<b>Netto forskjeller</b>	<b>-622 300</b>	<b>-1 913 267</b>	<b>1 290 967</b>
Skattereduserende forskjeller som ikke kan utlignes	622 300	1 913 267	-1 290 967
<b>Sum midlertidige forskjeller som påvirker betalbar skatt</b>	<b>0</b>	<b>0</b>	<b>0</b>
<b>Utsatt skatt 31.12.2023 basert på 22 %</b>	<b>0</b>	<b>0</b>	<b>0</b>

## Fravalg revisor

Selskapet oppfyller kravene til fravalg revisor, og dette er valgt. Årsregnskapet er utarbeidet av autorisert regnskapsfører selskap.