



ÅRSREGNSKAPET FOR REGNSKAPSÅRET 2024 - GENERELL INFORMASJON

Enheten

Organisasjonsnummer: 994 073 737
Organisasjonsform: Aksjeselskap
Foretaksnavn: SVENNEBY SAG OG HØVLERI AS
Forretningsadresse: Svennebyveien 162
1821 SPYDEBERG

Regnskapsår

Årsregnskapets periode: 01.01.2024 - 31.12.2024

Konsern

Morselskap i konsern: Nei

Regnskapsregler

Regler for små foretak benyttet: Ja
Benyttet ved utarbeidelsen av årsregnskapet til selskapet: Regnskapslovens alminnelige regler

Årsregnskapet fastsatt av kompetent organ

Bekreftet av representant for selskapet: Thorvald Svenneby
Dato for fastsettelse av årsregnskapet: 25.06.2025

Grunnlag for avgivelse

År 2024: Årsregnskapet er elektronisk innlevert
År 2023: Tall er hentet fra elektronisk innlevert årsregnskap fra 2024

Det er ikke krav til at årsregnskapet m.v. som sendes til Regnskapsregisteret er undertegnet. Kontrollen på at dette er utført ligger hos revisor/enhetens øverste organ. Sikkerheten ivaretas ved at innsender har rolle/rettighet for innsending av årsregnskapet via Altinn, og ved at det bekreftes at årsregnskapet er fastsatt av kompetent organ.

Brønnøysundregistrene, 06.07.2025



Resultatregnskap

Beløp i: NOK	Note	2024	2023
RESULTATREGNSKAP			
Inntekter			
Salgsinntekt		48 707 325	48 546 533
Annen driftsinntekt		150 000	66 078
Sum inntekter		48 857 325	48 612 611
Kostnader			
Varekostnad		26 109 822	25 180 158
Lønnskostnad	1	9 932 994	12 326 470
Avskrivning av driftsmidler	2	649 100	574 600
Annen driftskostnad		3 676 743	3 929 937
Sum kostnader		40 368 659	42 011 165
Driftsresultat		8 488 667	6 601 446
Finansinntekter og finanskostnader			
Annen renteinntekt		1 569 245	1 039 827
Annen finansinntekt		19 370	
Sum finansinntekter		1 588 615	1 039 827
Annen rentekostnad		29 178	29 638
Annen finanskostnad		139	
Sum finanskostnader		29 317	29 638
Netto finans		1 559 297	1 010 189
Resultat før skattekostnad		10 047 964	7 611 635
Skattekostnad på resultat	3	2 212 807	1 674 560
Årsresultat	4	7 835 157	5 937 075
Årsresultat etter minoritetsinteresser		7 835 157	5 937 075
Totalresultat		7 835 157	5 937 075
Overføringer og disponeringer			



Resultatregnskap

Beløp i: NOK	Note	2024	2023
Tilleggsutbytte		2 000 000	
Avsatt til annen egenkapital		5 835 157	5 937 075
Sum overføringer og disponeringer		7 835 157	5 937 075



Balanse

Beløp i: NOK	Note	2024	2023
BALANSE - EIENDELER			
Anleggsmidler			
Immaterielle eiendeler			
Utsatt skattefordel	3	122 876	83 500
Sum immaterielle eiendeler		122 876	83 500
Varige driftsmidler			
Maskiner og anlegg	2	1 670 064	1 441 264
Driftsløsøre, inventar o.a. utstyr	2	498 901	561 801
Sum varige driftsmidler	2	2 168 964	2 003 064
Finansielle anleggsmidler			
Investeringer i aksjer og andeler		1 300	1 300
Sum finansielle anleggsmidler		1 300	1 300
Sum anleggsmidler		2 293 140	2 087 864
Omløpsmidler			
Varer			
Sum varer		1 195 000	1 195 000
Fordringer			
Kundefordringer		2 818 547	2 204 126
Andre kortsiktige fordringer		183 304	105 450
Sum fordringer		3 001 851	2 309 576
Bankinnskudd, kontanter og lignende			
Bankinnskudd		36 932 707	32 337 517
Sum bankinnskudd, kontanter og lignende		36 932 707	32 337 517
Sum omløpsmidler		41 129 559	35 842 093
SUM EIENDELER		43 422 699	37 929 957

BALANSE - EGENKAPITAL OG GJELD



Balanse

Beløp i: NOK	Note	2024	2023
Egenkapital			
Innskutt egenkapital			
Aksjekapital		1 000 000	1 000 000
Overkurs		560 385	560 385
Sum innskutt egenkapital		1 560 385	1 560 385
Opptjent egenkapital			
Annen egenkapital		33 765 665	27 930 508
Sum opptjent egenkapital		33 765 665	27 930 508
Sum egenkapital	4	35 326 050	29 490 893
Sum langsiktig gjeld		0	0
Kortsiktig gjeld			
Leverandørgjeld		3 370 353	2 644 483
Betalbar skatt	3	2 252 183	1 645 988
Skyldig offentlige avgifter		1 643 012	3 046 129
Annen kortsiktig gjeld		831 101	1 102 465
Sum kortsiktig gjeld		8 096 649	8 439 064
Sum gjeld		8 096 649	8 439 064
SUM EGENKAPITAL OG GJELD		43 422 699	37 929 957



Brønnøysundregistrene

ÅRSREGNSKAP FOR REGNSKAPSÅRET 2024 - GENERELL INFORMASJON

Journalnummer: 2025 630752

Enheten

Organisasjonsnummer: 994 073 737
Organisasjonsform: Aksjeselskap
Foretaksnavn: SVENNEBY SAG OG HØVLERI AS
Forretningsadresse: Svennebyveien 162
1821 SPYDEBERG

Regnskapsår

Årsregnskapets periode: 01.01.2024 - 31.12.2024

Konsern

Morselskap i konsern: Nei

Regnskapsregler

Regler for små foretak benyttet: Ja
Benyttet ved utarbeidelsen av
årsregnskapet til selskapet: Regnskapslovens alminnelige regler

Årsregnskapet fastsatt av kompetent organ

Bekreftet av representant for selskapet: Thorvald Svenneby
Dato for fastsettelse av årsregnskapet: 25.06.2025

Grunnlag for avgivelse

År 2024: Årsregnskap er elektronisk innlevert.
År 2023: Tall er hentet fra elektronisk innlevert årsregnskap fra 2024.

Det er ikke krav til at årsregnskapet m.v. som sendes til Regnskapsregisteret er undertegnet. Kontrollen på at dette er utført ligger hos revisor/enhetens øverste organ. Sikkerheten ivaretas ved at innsender har rolle/rettighet for innsending av årsregnskapet via Altinn, og ved at det bekreftes at årsregnskapet er fastsatt av kompetent organ.

Brønnøysundregistrene, 05.07.2025



Organisasjonsnr: 994 073 737
SVENNEBY SAG OG HØVLERI AS

RESULTATREGNSKAP

Beløp i: NOK	Note	2024	2023
RESULTATREGNSKAP			
Inntekter			
Salgsinntekt		48 707 325	48 546 533
Annen driftsinntekt		150 000	66 078
Sum inntekter		48 857 325	48 612 611
Kostnader			
Varekostnad		26 109 822	25 180 158
Lønnskostnad	1	9 932 994	12 326 470
Avskrivning av driftsmidler	2	649 100	574 600
Annen driftskostnad		3 676 743	3 929 937
Sum kostnader		40 368 659	42 011 165
Driftsresultat		8 488 667	6 601 446
Finansinntekter og finanskostnader			
Annen renteinntekt		1 569 245	1 039 827
Annen finansinntekt		19 370	
Sum finansinntekter		1 588 615	1 039 827
Annen rentekostnad		29 178	29 638
Annen finanskostnad		139	
Sum finanskostnader		29 317	29 638
Netto finans		1 559 297	1 010 189
Resultat før skattekostnad		10 047 964	7 611 635
Skattekostnad på resultat	3	2 212 807	1 674 560
Årsresultat	4	7 835 157	5 937 075
Årsresultat etter minoritetsinteresser		7 835 157	5 937 075
Totalresultat		7 835 157	5 937 075
Overføringer og disponeringer			
Tilleggsutbytte		2 000 000	
Avsatt til annen egenkapital		5 835 157	5 937 075
Sum overføringer og disponeringer		7 835 157	5 937 075



Organisasjonsnr: 994 073 737
SVENNEBY SAG OG HØVLERI AS

BALANSE

Beløp i: NOK	Note	2024	2023
BALANSE - EIENDELER			
Anleggsmidler			
Immaterielle eiendeler			
Utsatt skattefordel	3	122 876	83 500
Sum immaterielle eiendeler		122 876	83 500
Varige driftsmidler			
Maskiner og anlegg	2	1 670 064	1 441 264
Driftsløsøre, inventar o. a. utstyr	2	498 901	561 801
Sum varige driftsmidler	2	2 168 964	2 003 064
Finansielle anleggsmidler			
Investeringer i aksjer og andeler		1 300	1 300
Sum finansielle anleggsmidler		1 300	1 300
Sum anleggsmidler		2 293 140	2 087 864
Omløpsmidler			
Varer			
Sum varer		1 195 000	1 195 000
Fordringer			
Kundefordringer		2 818 547	2 204 126
Andre kortsiktige fordringer		183 304	105 450
Sum fordringer		3 001 851	2 309 576
Bankinnskudd, kontanter og lignende			
Bankinnskudd		36 932 707	32 337 517
Sum bankinnskudd, kontanter og lignende		36 932 707	32 337 517
Sum omløpsmidler		41 129 559	35 842 093
SUM EIENDELER		43 422 699	37 929 957
BALANSE - EGENKAPITAL OG GJELD			
Egenkapital			
Innskutt egenkapital			
Aksjekapital		1 000 000	1 000 000
Overkurs		560 385	560 385
Sum innskutt egenkapital		1 560 385	1 560 385



Opptjent egenkapital			
Annen egenkapital		33 765 665	27 930 508
Sum opptjent egenkapital		33 765 665	27 930 508
Sum egenkapital	4	35 326 050	29 490 893
Sum langsiktig gjeld		0	0
Kortsiktig gjeld			
Leverandørgjeld		3 370 353	2 644 483
Betalbar skatt	3	2 252 183	1 645 988
Skyldig offentlige avgifter		1 643 012	3 046 129
Annen kortsiktig gjeld		831 101	1 102 465
Sum kortsiktig gjeld		8 096 649	8 439 064
Sum gjeld		8 096 649	8 439 064
SUM EGENKAPITAL OG GJELD		43 422 699	37 929 957



Organisasjonsnr: 994 073 737
SVENNEBY SAG OG HØVLERI AS

NOTEOPPLYSNINGER - SELSKAP - alle poster oppgitt i hele tall

Note

Antall årsverk i regnskapsåret
13.00

<u>Sum</u>	<u>Beløp</u>
<u>Balanseført verdi 31.12.</u>	<u>Varige driftsmidler Immaterielle eiend.</u>

Konsernregnskap

Morselskapet sitt navn

Forretningskontor for morselskapet

Begrunnelse for at datterselskap er utelatt fra konsolideringen

<u>Samlet beløp - tilknyttet selskap</u>	<u>Årets</u>	<u>Fjorårets</u>
--	--------------	------------------

<u>Samlet beløp - foretak i samme konsern</u>	<u>Årets</u>	<u>Fjorårets</u>
---	--------------	------------------

<u>Samlet beløp - foretak i samme konsern</u>	<u>Årets</u>	<u>Fjorårets</u>
---	--------------	------------------

<u>Samlet beløp - felles kontrollert virksomhet</u>	<u>Årets</u>	<u>Fjorårets</u>
---	--------------	------------------

<u>Pantstillelse</u>	<u>Beløp</u>
----------------------	--------------

<u>Beholdning av egne aksjer</u>	<u>Antall</u>	<u>Pålydende</u>	<u>Andel av aksjek.</u>
----------------------------------	---------------	------------------	-------------------------



Årsregnskap 2024

Svenneby Sag Og Høvleri AS

Resultatregnskap
Balanse
Noter til regnskapet
Revisjonsberetning

Org.nr.: 994 073 737



RESULTATREGNSKAP

SVENNEBY SAG OG HØVLERI AS

DRIFTSINNEKTER OG DRIFTSKOSTNADER	Note	2024	2023
Salgsinntekt		48 707 325	48 546 533
Annen driftsinntekt		150 000	66 078
Sum driftsinntekter		48 857 325	48 612 611
Varekostnad		26 109 822	25 180 158
Lønnskostnad	1	9 932 994	12 326 470
Avskrivning av driftsmidler	2	649 100	574 600
Annen driftskostnad		3 676 743	3 929 937
Sum driftskostnader		40 368 659	42 011 165
Driftsresultat		8 488 667	6 601 446
FINANSINNEKTER OG FINANSKOSTNADER			
Annen renteinntekt		1 569 245	1 039 827
Annen finansinntekt		19 370	0
Annen rentekostnad		29 178	29 638
Annen finanskostnad		139	0
Resultat av finansposter		1 559 297	1 010 189
Resultat før skattekostnad		10 047 964	7 611 635
Skattekostnad på resultat	3	2 212 807	1 674 560
Årsresultat	4	7 835 157	5 937 075
OVERFØRINGER			
Tilleggsutbytte		2 000 000	0
Avsatt til annen egenkapital		5 835 157	5 937 075
Sum overføringer		7 835 157	5 937 075



BALANSE

SVENNEBY SAG OG HØVLERI AS

EIENDELER	Note	2024	2023
ANLEGGSMIDLER			
IMMATERIELLE EIENDELER			
Utsatt skattefordel	3	122 876	83 500
Sum immaterielle eiendeler		122 876	83 500
VARIGE DRIFTSMIDLER			
Maskiner og anlegg	2	1 670 064	1 441 264
Driftsløsøre, inventar o.a. utstyr	2	498 901	561 801
Sum varige driftsmidler	2	2 168 964	2 003 064
FINANSIELLE ANLEGGSMIDLER			
Investeringer i aksjer og andeler		1 300	1 300
Sum finansielle anleggsmidler		1 300	1 300
Sum anleggsmidler		2 293 140	2 087 864
OMLØPSMIDLER			
Lager av varer og annen beholdning		1 195 000	1 195 000
FORDRINGER			
Kundefordringer		2 818 547	2 204 126
Andre kortsiktige fordringer		183 304	105 450
Sum fordringer		3 001 851	2 309 576
INVESTERINGER			
Bankinnskudd		36 932 707	32 337 517
Sum omløpsmidler		41 129 559	35 842 093
Sum eiendeler		43 422 699	37 929 957



BALANSE

SVENNEBY SAG OG HØVLERI AS

EGENKAPITAL OG GJELD	Note	2024	2023
EGENKAPITAL			
INNSKUTT EGENKAPITAL			
Aksjekapital		1 000 000	1 000 000
Overkurs		560 385	560 385
Sum innskutt egenkapital		1 560 385	1 560 385
OPPTJENT EGENKAPITAL			
Annen egenkapital		33 765 665	27 930 508
Sum opptjent egenkapital		33 765 665	27 930 508
Sum egenkapital	4	35 326 050	29 490 893
GJELD			
KORTSIKTIG GJELD			
Leverandørgjeld		3 370 353	2 644 483
Betalbar skatt	3	2 252 183	1 645 988
Skyldig offentlige avgifter		1 643 012	3 046 129
Annen kortsiktig gjeld		831 101	1 102 465
Sum kortsiktig gjeld		8 096 649	8 439 064
Sum gjeld		8 096 649	8 439 064
Sum egenkapital og gjeld		43 422 699	37 929 957

28.04.2025

Styret i Svenneby Sag Og Høvleri AS

Ole Svenneby
styreleder

Turid Fluge Svenneby
styremedlem

Thorvald Svenneby
Styremedlem/daglig leder



Regnskapsprinsipper

Årsregnskapet er satt opp i samsvar med regnskapsloven og NRS 8 - God regnskapsskikk for små foretak.

DRIFTSINNTEKTER

Inntektsføring ved salg av varer skjer på leveringstidspunktet. Tjenester inntektsføres etter hvert som de leveres.

SKATT

Skattekostnaden i resultatregnskapet omfatter både periodens betalbare skatt og endring i utsatt skatt. Utsatt skatt er beregnet med 22 % på grunnlag av de midlertidige forskjeller som eksisterer mellom regnskapsmessige og skattemessige verdier, samt ligningsmessig underskudd til fremføring ved utgangen av regnskapsåret. Skatteøkende og skattereduserende midlertidige forskjeller som reverserer eller kan reverseres i samme periode er utlignet og nettoført.

KLASSIFISERING OG VURDERING AV ANLEGGSMIDLER

Anleggsmidler omfatter eiendeler bestemt til varig eie og bruk. Anleggsmidler er vurdert til anskaffelseskost. Varige driftsmidler balanseføres og avskrives over driftsmidlets økonomiske levetid. Avskrivningsperioden for fast eiendom anskaffet etter 2009 er dekomponert i en del som gjelder råbygget og en del som gjelder faste tekniske installasjoner. Varige driftsmidler nedskrives til gjenvinnbart beløp ved verdifall som forventes ikke å være forbigående. Gjenvinnbart beløp er det høyeste av netto salgsverdi og verdi i bruk. Verdi i bruk er nåverdi av fremtidige kontantstrømmer knyttet til eiendelen. Nedskrivningen reverseres når grunnlaget for nedskrivningen ikke lenger er til stede.

KLASSIFISERING OG VURDERING AV OMLØPSMIDLER

Omløpsmidler og kortsiktig gjeld omfatter normalt poster som forfaller til betaling innen ett år etter balansedagen, samt poster som knytter seg til varekretsløpet. Omløpsmidler vurderes til laveste verdi av anskaffelseskost og virkelig verdi.

VARER

Varer er vurdert til det laveste av anskaffelseskost og netto salgsverdi.

FORDRINGER

Kundefordringer og andre fordringer oppføres til pålydende etter fradrag for avsetning til forventet tap. Avsetning til tap gjøres på grunnlag av en individuell vurdering av de enkelte fordringene.

Note 1 Lønnskostnader og antall årsverk

LØNSKOSTNADER

	2024	2023
Lønninger	8 195 909	10 188 550
Arbeidsgiveravgift	1 274 349	1 574 444
Pensjonskostnader	171 872	217 463
Andre ytelser	290 864	346 012
Sum	9 932 994	12 326 470

Selskapet har i 2024 sysselsatt 13 årsverk.



Note 2 Anleggsmidler

	Maskiner og anlegg	Driftsløsøre, inventar ol.	Sum
Anskaffelseskost pr. 01.01.24	4 403 758	629 900	5 033 658
+ Tilgang kjøpte driftsmidler	815 000		815 000
= Anskaffelseskost 31.12.24	5 218 758	629 900	5 848 658
Akkumulerte avskrivninger 31.12.24	3 548 694	131 000	3 679 694
= Bokført verdi 31.12.24	1 670 064	498 900	2 168 964
Årets ordinære avskrivninger	586 200	62 900	649 100
Økonomisk levetid	3-5 år	10 år	

Note 3 Skatt

Årets skattekostnad	2024	2023
Resultatført skatt på ordinært resultat:		
Betalbar skatt	2 252 183	1 645 988
Endring i utsatt skattefordel	-39 376	28 572
Skattekostnad ordinært resultat	2 212 807	1 674 560
Skattepliktig inntekt:		
Resultat før skatt	10 047 964	7 611 635
Permanente forskjeller	10 250	0
Endring i midlertidige forskjeller	178 981	-129 873
Skattepliktig inntekt	10 237 196	7 481 763
Betalbar skatt i balansen:		
Betalbar skatt på årets resultat	2 252 183	1 645 988
Sum betalbar skatt i balansen	2 252 183	1 645 988

Skatteeffekten av midlertidige forskjeller som har gitt opphav til utsatt skatt og utsatte skattefordeler, spesifisert på typer av midlertidige forskjeller

	2024	2023	Endring
Varige driftsmidler	-314 526	-436 299	-121 773
Fordringer	-244 000	56 754	300 754
Sum	-558 526	-379 545	178 981
Grunnlag for utsatt skattefordel	-558 526	-379 545	178 981
Utsatt skattefordel (22 %)	-122 876	-83 500	39 376



Note 4 Egenkapital

	Aksjekapital	Overkurs	Annen egenkapital	Sum egenkapital
Pr. 31.12.2023	1 000 000	560 385	27 930 508	29 490 893
Årets resultat			7 835 157	7 835 157
Tilleggsutbytte			-2 000 000	-2 000 000
Pr 31.12.2024	1 000 000	560 385	33 765 665	35 326 050



Til generalforsamlingen i
Svenneby Sag og Høvleri AS

Godkjent revisjonsselskap
Revisornummer 991 096 957 MVA
Medlem av Den norske Revisorforening

Postadresse: Postboks 1018, 1803 Askim

Besøksadresser:
Vangsveien 10, 1814 Askim
Akersgata 41, 0158 Oslo
Nygaardsgata 39, 1607 Fredrikstad

Tlf: +47 91 800 500
post@revision.no
www.revision.no

UAVHENGIG REVISORS BERETNING

Konklusjon

Vi har revidert årsregnskapet til Svenneby Sag og Høvleri AS som viser et overskudd på kr 7 835 157. Årsregnskapet består av balanse per 31. desember 2024, resultatregnskap for regnskapsåret avsluttet per denne datoen og noter til årsregnskapet, herunder et sammendrag av viktige regnskapsprinsipper.

Etter vår mening

- oppfyller årsregnskapet gjeldende lovkrav, og
- gir årsregnskapet et rettviseende bilde av selskapets finansielle stilling per 31. desember 2024 og av dets resultater for regnskapsåret avsluttet per denne datoen i samsvar med regnskapslovens regler og god regnskapsskikk i Norge.

Grunnlag for konklusjonen

Vi har gjennomført revisjonen i samsvar med International Standards on Auditing (ISA-ene). Våre oppgaver og plikter i henhold til disse standardene er beskrevet nedenfor under Revisors oppgaver og plikter ved revisjonen av årsregnskapet. Vi er uavhengige av selskapet i samsvar med kravene i relevante lover og forskrifter i Norge og International Code of Ethics for Professional Accountants (inkludert internasjonale uavhengighetsstandarder) utstedt av International Ethics Standards Board for Accountants (IESBA-reglene), og vi har overholdt våre øvrige etiske forpliktelser i samsvar med disse kravene. Innhentet revisjonsbevis er etter vår vurdering tilstrekkelig og hensiktsmessig som grunnlag for vår konklusjon.

Ledelsens ansvar for årsregnskapet

Styret og daglig leder (ledelsen) er ansvarlig for å utarbeide årsregnskapet og for at det gir et rettviseende bilde i samsvar med regnskapslovens regler og god regnskapsskikk i Norge. Ledelsen er også ansvarlig for slik intern kontroll som den finner nødvendig for å kunne utarbeide et årsregnskap som ikke inneholder vesentlig feilinformasjon, verken som følge av misligheter eller utilsiktede feil.

Ved utarbeidelsen av årsregnskapet må ledelsen ta standpunkt til selskapets evne til fortsatt drift og opplyse om forhold av betydning for fortsatt drift. Forutsetningen om fortsatt drift skal legges til grunn for årsregnskapet så lenge det ikke er sannsynlig at virksomheten vil bli avvirket.



Revisors oppgaver og plikter ved revisjonen av årsregnskapet

Vårt mål er å oppnå betryggende sikkerhet for at årsregnskapet som helhet ikke inneholder vesentlig feilinformasjon, verken som følge av misligheter eller utilsiktede feil, og å avgi en revisjonsberetning som inneholder vår konklusjon. Betryggende sikkerhet er en høy grad av sikkerhet, men ingen garanti for at en revisjon utført i samsvar med ISA-ene, alltid vil avdekke vesentlig feilinformasjon. Feilinformasjon kan oppstå som følge av misligheter eller utilsiktede feil. Feilinformasjon er å anse som vesentlig dersom den enkeltvis eller samlet med rimelighet kan forventes å påvirke økonomiske beslutninger som brukerne foretar, på grunnlag av årsregnskapet.

For videre beskrivelse av revisors oppgaver og plikter vises det til <https://revisorforeningen.no/revisjonsberetninger>

Askim, 28. juni 2025
AS Revision

Jon Inge Solberg
Statsautorisert revisor



PENNEO

Signaturene i dette dokumentet er juridisk bindende. Dokument signert med "Penneo™ - sikker digital signatur". De signerende parter sin identitet er registrert, og er listet nedenfor.

"Med min signatur bekrefter jeg alle datoer og innholdet i dette dokument."

Solberg, Jon Inge

Statsautorisert revisor

På vegne av: AS Revision

Serienummer: no_bankid:9578-5995-4-350703

IP: 194.19.xxx.xxx

2025-06-29 09:46:56 UTC



Penneo Dokumentnøkkel: 4FUFC-ZANUZ-Y91ZH-2JCS1-YUQ6C-9B2N4

Dette dokumentet er signert digitalt via [Penneo.com](https://penneo.com). De signerte dataene er validert ved hjelp av den matematiske hashverdien av det originale dokumentet. All kryptografisk bevisføring er innebygd i denne PDF-en for fremtidig validering.

Dette dokumentet er forseglet med et kvalifisert elektronisk segl. For mer informasjon om Penneos kvalifiserte tillitstjenester, se <https://eud.penneo.com>.

Slik kan du bekrefte at dokumentet er originalt

Når du åpner dokumentet i Adobe Reader, kan du se at det er sertifisert av **Penneo A/S**. Dette beviser at innholdet i dokumentet ikke har blitt endret siden tidspunktet for signeringen. Bevis for de individuelle signatørens digitale signaturer er vedlagt dokumentet.

Du kan bekrefte de kryptografiske bevisene ved hjelp av Penneos validator, <https://penneo.com/validator>, eller andre valideringsverktøy for digitale signaturer.



Årsregnskap 2024 Svenneby Sag Og Høvleri AS

Resultatregnskap
Balanse
Noter til regnskapet
Revisjonsberetning

Org.nr.: 994 073 737



RESULTATREGNSKAP

SVENNEBY SAG OG HØVLERI AS

DRIFTSINNEKTER OG DRIFTSKOSTNADER	Note	2024	2023
Salgsinntekt		48 707 325	48 546 533
Annen driftsinntekt		150 000	66 078
Sum driftsinntekter		48 857 325	48 612 611
Varekostnad		26 109 822	25 180 158
Lønnskostnad	1	9 932 994	12 326 470
Avskrivning av driftsmidler	2	649 100	574 600
Annen driftskostnad		3 676 743	3 929 937
Sum driftskostnader		40 368 659	42 011 165
Driftsresultat		8 488 667	6 601 446
FINANSINNEKTER OG FINANSKOSTNADER			
Annen renteinntekt		1 569 245	1 039 827
Annen finansinntekt		19 370	0
Annen rentekostnad		29 178	29 638
Annen finanskostnad		139	0
Resultat av finansposter		1 559 297	1 010 189
Resultat før skattekostnad		10 047 964	7 611 635
Skattekostnad på resultat	3	2 212 807	1 674 560
Årsresultat	4	7 835 157	5 937 075
OVERFØRINGER			
Tilleggsutbytte		2 000 000	0
Avsatt til annen egenkapital		5 835 157	5 937 075
Sum overføringer		7 835 157	5 937 075

SVENNEBY SAG OG HØVLERI AS

SIDE 2



BALANSE

SVENNEBY SAG OG HØVLERI AS

EIENDELER	Note	2024	2023
ANLEGGSMIDLER			
IMMATERIELLE EIENDELER			
Utsatt skattefordel	3	122 876	83 500
Sum immaterielle eiendeler		122 876	83 500
VARIGE DRIFTSMIDLER			
Maskiner og anlegg	2	1 670 064	1 441 264
Driftsløsøre, inventar o.a. utstyr	2	498 901	561 801
Sum varige driftsmidler	2	2 168 964	2 003 064
FINANSIELLE ANLEGGSMIDLER			
Investeringer i aksjer og andeler		1 300	1 300
Sum finansielle anleggsmidler		1 300	1 300
Sum anleggsmidler		2 293 140	2 087 864
OMLØPSMIDLER			
Lager av varer og annen beholdning		1 195 000	1 195 000
FORDRINGER			
Kundefordringer		2 818 547	2 204 126
Andre kortsiktige fordringer		183 304	105 450
Sum fordringer		3 001 851	2 309 576
INVESTERINGER			
Bankinnskudd		36 932 707	32 337 517
Sum omløpsmidler		41 129 559	35 842 093
Sum eiendeler		43 422 699	37 929 957




BALANSE

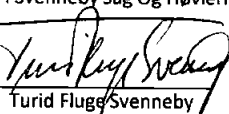
SVENNEBY SAG OG HØVLERI AS


EGENKAPITAL OG GJELD	Note	2024	2023
EGENKAPITAL			
INNSKUTT EGENKAPITAL			
Aksjekapital		1 000 000	1 000 000
Overkurs		560 385	560 385
Sum innskutt egenkapital		1 560 385	1 560 385
OPPTJENT EGENKAPITAL			
Annen egenkapital		33 765 665	27 930 508
Sum opptjent egenkapital		33 765 665	27 930 508
Sum egenkapital	4	35 326 050	29 490 893
GJELD			
KORTSIKTIG GJELD			
Leverandørgjeld		3 370 353	2 644 483
Betalbar skatt	3	2 252 183	1 645 988
Skyldig offentlige avgifter		1 643 012	3 046 129
Annen kortsiktig gjeld		831 101	1 102 465
Sum kortsiktig gjeld		8 096 649	8 439 064
Sum gjeld		8 096 649	8 439 064
Sum egenkapital og gjeld		43 422 699	37 929 957

28.04.2025

Styret i Svenneby Sag Og Høvleri AS


Ole Svenneby
styreleder


Turid Flugg/Svenneby
styremedlem


Thorvald Svenneby
Styremedlem/daglig leder



Regnskapsprinsipper

Årsregnskapet er satt opp i samsvar med regnskapsloven og NRS 8 - God regnskapskikk for små foretak.

DRIFTSINNETEKTER

Inntektsføring ved salg av varer skjer på leveringstidspunktet. Tjenester inntektsføres etter hvert som de leveres.

SKATT

Skattekostnaden i resultatregnskapet omfatter både periodens betalbare skatt og endring i utsatt skatt. Utsatt skatt er beregnet med 22 % på grunnlag av de midlertidige forskjeller som eksisterer mellom regnskapsmessige og skattemessige verdier, samt ligningsmessig underskudd til fremføring ved utgangen av regnskapsåret. Skatteøkende og skattereduserende midlertidige forskjeller som reverserer eller kan reverseres i samme periode er utlignet og nettoført.

KLASSIFISERING OG VURDERING AV ANLEGGSMIDLER

Anleggsmidler omfatter eiendeler bestemt til varig eie og bruk. Anleggsmidler er vurdert til anskaffelseskost. Varige driftsmidler balanseføres og avskrives over driftsmidlets økonomiske levetid. Avskrivningsperioden for fast eiendom anskaffet etter 2009 er dekomponert i en del som gjelder råbygget og en del som gjelder faste tekniske installasjoner. Varige driftsmidler nedskrives til gjenvinnbart beløp ved verdifall som forventes ikke å være forbigående. Gjenvinnbart beløp er det høyeste av netto salgsverdi og verdi i bruk. Verdi i bruk er nåverdi av fremtidige kontantstrømmer knyttet til eiendelen. Nedskrivningen reverseres når grunnlaget for nedskrivningen ikke lenger er til stede.

KLASSIFISERING OG VURDERING AV OMLØPSMIDLER

Omløpsmidler og kortsiktig gjeld omfatter normalt poster som forfaller til betaling innen ett år etter balansedagen, samt poster som knytter seg til varekretsløpet. Omløpsmidler vurderes til laveste verdi av anskaffelseskost og virkelig verdi.

VARER

Varer er vurdert til det laveste av anskaffelseskost og netto salgsverdi.

FORDRINGER

Kundefordringer og andre fordringer oppføres til pålydende etter fradrag for avsetning til forventet tap. Avsetning til tap gjøres på grunnlag av en individuell vurdering av de enkelte fordringene.

Note 1 Lønnskostnader og antall årsverk

LØNSKOSTNADER

	2024	2023
Lønninger	8 195 909	10 188 550
Arbeidsgiveravgift	1 274 349	1 574 444
Pensjonskostnader	171 872	217 463
Andre ytelser	290 864	346 012
Sum	9 932 994	12 326 470

Selskapet har i 2024 sysselsatt 13 årsverk.



Note 2 Anleggsmidler

	Maskiner og anlegg	Driftsløsøre, inventar ol.	Sum
Anskaffelseskost pr. 01.01.24	4 403 758	629 900	5 033 658
+ Tilgang kjøpte driftsmidler	815 000		815 000
= Anskaffelseskost 31.12.24	5 218 758	629 900	5 848 658
Akkumulerte avskrivninger 31.12.24	3 548 694	131 000	3 679 694
= Bokført verdi 31.12.24	1 670 064	498 900	2 168 964
Årets ordinære avskrivninger	586 200	62 900	649 100
Økonomisk levetid	3-5 år	10 år	

Note 3 Skatt

Årets skattekostnad	2024	2023
Resultatført skatt på ordinært resultat:		
Betalbar skatt	2 252 183	1 645 988
Endring i utsatt skattefordel	-39 376	28 572
Skattekostnad ordinært resultat	2 212 807	1 674 560
Skattepliktig inntekt:		
Resultat før skatt	10 047 964	7 611 635
Permanente forskjeller	10 250	0
Endring i midlertidige forskjeller	178 981	-129 873
Skattepliktig inntekt	10 237 196	7 481 763
Betalbar skatt i balansen:		
Betalbar skatt på årets resultat	2 252 183	1 645 988
Sum betalbar skatt i balansen	2 252 183	1 645 988

Skatteeffekten av midlertidige forskjeller som har gitt opphav til utsatt skatt og utsatte skattefordeler, spesifisert på typer av midlertidige forskjeller

	2024	2023	Endring
Varige driftsmidler	-314 526	-436 299	-121 773
Fordringer	-244 000	56 754	300 754
Sum	-558 526	-379 545	178 981
Grunnlag for utsatt skattefordel	-558 526	-379 545	178 981
Utsatt skattefordel (22 %)	-122 876	-83 500	39 376



Note 4 Egenkapital

	Aksjekapital	Overkurs	Annen egenkapital	Sum egenkapital
Pr. 31.12.2023	1 000 000	560 385	27 930 508	29 490 893
Årets resultat			7 835 157	7 835 157
Tilleggsutbytte			-2 000 000	-2 000 000
Pr 31.12.2024	1 000 000	560 385	33 765 665	35 326 050