



ÅRSREGNSKAPET FOR REGNSKAPSÅRET 2021 - GENERELL INFORMASJON

Enheten

Organisasjonsnummer: 912 462 455
Organisasjonsform: Aksjeselskap
Foretaksnavn: PRIDO NORWAY AS
Forretningsadresse: Vangsveien 10
1814 ASKIM

Regnskapsår

Årsregnskapets periode: 01.05.2020 - 30.04.2021

Konsern

Morselskap i konsern: Nei

Regnskapsregler

Regler for små foretak benyttet: Ja
Benyttet ved utarbeidelsen av årsregnskapet til selskapet: Regnskapslovens alminnelige regler

Årsregnskapet fastsatt av kompetent organ

Bekreftet av representant for selskapet: Steffen Andre Bogen
Dato for fastsettelse av årsregnskapet: 01.07.2021

Grunnlag for avgivelse

År 2021: Årsregnskapet er elektronisk innlevert
År 2020: Tall er hentet fra elektronisk innlevert årsregnskap fra 2021

Det er ikke krav til at årsregnskapet m.v. som sendes til Regnskapsregisteret er undertegnet. Kontrollen på at dette er utført ligger hos revisor/enhetens øverste organ. Sikkerheten ivaretas ved at innsender har rolle/rettighet for innsending av årsregnskapet via Altinn, og ved at det bekreftes at årsregnskapet er fastsatt av kompetent organ.

Brønnøysundregistrene, 05.02.2023



Resultatregnskap

Beløp i: NOK	Note	2021	2020
RESULTATREGNSKAP			
Inntekter			
Salgsinntekt		33 293 303	23 253 110
Sum inntekter		33 293 303	23 253 110
Kostnader			
Varekostnad	4	27 580 797	19 390 645
Lønnskostnad	10,11, 12	2 130 373	1 638 561
Avskrivning på varige driftsmidler og immaterielle eiendeler	2	28 535	3 890
Annen driftskostnad	11,13	836 071	1 131 672
Sum kostnader		30 575 776	22 164 768
Driftsresultat		2 717 527	1 088 342
Finansinntekter og finanskostnader			
Annen renteinntekt		21 918	3 308
Annen finansinntekt		407 674	167 015
Sum finansinntekter		429 592	170 323
Annen rentekostnad		4 232	915
Annen finanskostnad		52 744	391 254
Sum finanskostnader		56 976	392 169
Netto finans		372 616	-221 846
Ordinært resultat før skattekostnad		3 090 143	866 496
Skattekostnad på ordinært resultat	14	684 243	233 808
Ordinært resultat etter skattekostnad		2 405 900	632 688
Årsresultat		2 405 900	632 688
Overføringer og disponeringer			
Ordinært utbytte		2 000 000	1 000 000
Tilleggsutbytte		1 000 000	
Overføringer til/fra annen egenkapital	9	-594 100	-367 312



Resultatregnskap

Beløp i: NOK	Note	2021	2020
Sum overføringer og disponeringer		2 405 900	632 688



Balanse

Beløp i: NOK	Note	2021	2020
BALANSE - EIENDELER			
Anleggsmidler			
Immaterielle eiendeler			
Varige driftsmidler			
Driftsløsøre, inventar, verktøy, kontormaskiner og lignende	2	256 815	0
Sum varige driftsmidler		256 815	0
Finansielle anleggsmidler			
Andre fordringer	3	55 960	72 616
Sum finansielle anleggsmidler		55 960	72 616
Sum anleggsmidler		312 775	72 616
Omløpsmidler			
Varer			
Varer	4	166 988	195 329
Sum varer		166 988	195 329
Fordringer			
Kundefordringer	5	2 672 546	2 536 364
Andre fordringer		52 437	38 168
Sum fordringer		2 724 983	2 574 532
Bankinnskudd, kontanter og lignende			
Bankinnskudd, kontanter og lignende	6	3 708 422	2 551 182
Sum bankinnskudd, kontanter og lignende		3 708 422	2 551 182
Sum omløpsmidler		6 600 393	5 321 043
SUM EIENDELER		6 913 168	5 393 659

BALANSE - EGENKAPITAL OG GJELD

Egenkapital



Balanse

Beløp i: NOK	Note	2021	2020
Innskutt egenkapital			
Selskapskapital	7,8,9	30 000	30 000
Sum innskutt egenkapital		30 000	30 000
Opptjent egenkapital			
Annen egenkapital	7,9	934 942	1 529 042
Sum opptjent egenkapital		934 942	1 529 042
Sum egenkapital		964 942	1 559 042
Sum langsiktig gjeld		0	0
Kortsiktig gjeld			
Leverandørgjeld	15	1 695 452	1 635 211
Betalbar skatt	14	387 370	797 008
Skyldige offentlige avgifter		1 369 462	1 085 872
Utbytte		2 000 000	0
Annen kortsiktig gjeld		495 942	316 526
Sum kortsiktig gjeld		5 948 226	3 834 617
Sum gjeld		5 948 226	3 834 617
SUM EGENKAPITAL OG GJELD		6 913 168	5 393 659



Brønnøysundregistrene

ÅRSREGNSKAP FOR REGNSKAPSÅRET 2021 - GENERELL INFORMASJON

Journalnummer: 2021 534094

Enheten

Organisasjonsnummer: 912 462 455
Organisasjonsform: Aksjeselskap
Foretaksnavn: PRIDO NORWAY AS
Forretningsadresse: Vangsveien 10
1814 ASKIM

Regnskapsår

Årsregnskapets periode: 01.05.2020 - 30.04.2021

Konsern

Morselskap i konsern: Nei

Regnskapsregler

Regler for små foretak benyttet: Ja
Benyttet ved utarbeidelsen av
årsregnskapet til selskapet: Regnskapslovens alminnelige regler

Årsregnskapet fastsatt av kompetent organ

Bekreftet av representant for selskapet: Steffen Andre Bogen
Dato for fastsettelse av årsregnskapet: 01.07.2021

Revisjon

Ekstern autorisert regnskapsfører har i løpet av regnskapsåret bistått ved den løpende regnskapsføringen eller utført andre tjenester for selskapet enn å utarbeide årsregnskapet: Ja

Grunnlag for avgivelse

År 2021: Årsregnskap er elektronisk innlevert.
År 2020: Tall er hentet fra elektronisk innlevert årsregnskap fra 2021.

Det er ikke krav til at årsregnskapet m.v. som sendes til Regnskapsregisteret er undertegnet. Kontrollen på at dette er utført ligger hos revisor/enhetens øverste organ. Sikkerheten ivaretas ved at innsender har rolle/rettighet for innsending av årsregnskapet via Altinn, og ved at det bekreftes at årsregnskapet er fastsatt av kompetent organ.

Brønnøysundregistrene, 26.07.2021



Organisasjonsnr: 912 462 455
PRIDO NORWAY AS

RESULTATREGNSKAP

Beløp i: NOK	Note	2021	2020
RESULTATREGNSKAP			
Inntekter			
Salgsinntekt		33 293 303	23 253 110
Sum inntekter		33 293 303	23 253 110
Kostnader			
Varekostnad	4	27 580 797	19 390 645
Lønnskostnad	10, 11, 12	2 130 373	1 638 561
Avskrivning på varige driftsmidler og immaterielle eiendeler	2	28 535	3 890
Annen driftskostnad	11, 13	836 071	1 131 672
Sum kostnader		30 575 776	22 164 768
Driftsresultat		2 717 527	1 088 342
Finansinntekter og finanskostnader			
Annen renteinntekt		21 918	3 308
Annen finansinntekt		407 674	167 015
Sum finansinntekter		429 592	170 323
Annen rentekostnad		4 232	915
Annen finanskostnad		52 744	391 254
Sum finanskostnader		56 976	392 169
Netto finans		372 616	-221 846
Ordinært resultat før skattekostnad		3 090 143	866 496
Skattekostnad på ordinært resultat	14	684 243	233 808
Ordinært resultat etter skattekostnad		2 405 900	632 688
Årsresultat		2 405 900	632 688
Overføringer og disponeringer			
Ordinært utbytte		2 000 000	1 000 000
Tilleggsutbytte		1 000 000	
Overføringer til/fra annen egenkapital	9	-594 100	-367 312
Sum overføringer og disponeringer		2 405 900	632 688



Organisasjonsnr: 912 462 455
PRIDO NORWAY AS

BALANSE

Beløp i: NOK **Note** **2021** **2020**

BALANSE - EIENDELER

Anleggsmidler Immaterielle eiendeler

Varige driftsmidler

Driftsløsøre, inventar,
verktøy, kontormaskiner
og lignende

2	256 815	0
---	---------	---

Sum varige driftsmidler

256 815	0
---------	---

Finansielle anleggsmidler

Andre fordringer

3	55 960	72 616
---	--------	--------

Sum finansielle
anleggsmidler

55 960	72 616
--------	--------

Sum anleggsmidler

312 775	72 616
---------	--------

Omløpsmidler

Varer

Varer

4	166 988	195 329
---	---------	---------

Sum varer

166 988	195 329
---------	---------

Fordringer

Kundefordringer

5	2 672 546	2 536 364
---	-----------	-----------

Andre fordringer

52 437	38 168
--------	--------

Sum fordringer

2 724 983	2 574 532
-----------	-----------

Bankinnskudd, kontanter og lignende

Bankinnskudd, kontanter
og lignende

6	3 708 422	2 551 182
---	-----------	-----------

Sum bankinnskudd,
kontanter og lignende

3 708 422	2 551 182
-----------	-----------

Sum omløpsmidler

6 600 393	5 321 043
-----------	-----------

SUM EIENDELER

6 913 168	5 393 659
-----------	-----------

BALANSE - EGENKAPITAL OG GJELD

Egenkapital

Innskutt egenkapital

Selskapskapital

7,8,9	30 000	30 000
-------	--------	--------

Sum innskutt egenkapital

30 000	30 000
--------	--------

Opptjent egenkapital

Annen egenkapital

7,9	934 942	1 529 042
-----	---------	-----------



Sum opptjent egenkapital		934 942	1 529 042
Sum egenkapital		964 942	1 559 042
Sum langsiktig gjeld		0	0
Kortsiktig gjeld			
Leverandørgjeld	15	1 695 452	1 635 211
Betalbar skatt	14	387 370	797 008
Skyldige offentlige avgifter		1 369 462	1 085 872
Utbytte		2 000 000	0
Annen kortsiktig gjeld		495 942	316 526
Sum kortsiktig gjeld		5 948 226	3 834 617
Sum gjeld		5 948 226	3 834 617
SUM EGENKAPITAL OG GJELD		6 913 168	5 393 659



Organisasjonsnr: 912 462 455
PRIDO NORWAY AS

NOTEOPPLYSNINGER - SELSKAP - alle poster oppgitt i hele tall

Note
1

Regnskapsprinsipper

Note
10

Lønn og ytelser

Note
11

Ytelser til ledende personer

Ytelser til daglig leder

<u>Ytelser</u>	<u>Lønn</u>	<u>Pensj.forpl.</u>	<u>Andre godtgj.</u>
	684692.00		76574.00

Note
13

Ytelser til revisjon


Note
10


Antall årsverk i regnskapsåret

Virksomheten har hatt følgende antall årsverk:
3.00



**Årsregnskap
Prido Norway AS
2020/ 2021**

 Legally signed by
KRISTER ANDERO
01.07.2021

 Legally signed by
Steffen Andre Bogen
02.07.2021



PRIDO NORWAY AS

912 462 455

RESULTATREGNSKAP FOR PERIODEN 1. MAI TIL 30.APRIL

	Note	2020/ 2021	2019/ 2020
Driftsinntekter			
Salgsinntekt		33 293 303	23 253 110
Driftskostnader			
Varekostnad	4	27 580 797	19 390 645
Lønnskostnad	10, 11, 12	2 130 373	1 638 561
Avskrivning på varige driftsmidler	2	28 535	3 890
Annen driftskostnad	11, 13	836 071	1 131 672
<i>Sum driftskostnader</i>		30 575 776	22 164 768
Driftsresultat		2 717 528	1 088 342
Finansinntekter og finanskostnader			
Annen renteinntekt		21 918	3 308
Annen finansinntekt		407 674	167 015
Annen rentekostnad		4 232	915
Annen finanskostnad		52 744	391 254
<i>Netto finansresultat</i>		372 615	(221 846)
Ordinært resultat før skattekostnad		3 090 142	866 496
Skattekostnad på ordinært resultat	14	684 242	233 808
Årsresultat		2 405 900	632 688
Overføringer og disponeringer			
Overført fra annen egenkapital	9	(594 100)	(367 312)
Avsatt til utbytte		2 000 000	1 000 000
Tillegsutbytte		1 000 000	0
<i>Sum overføringer</i>		2 405 900	632 688

Side 2



PRIDO NORWAY AS

912 462 455

BALANSE PR. 30. APRIL

	Note	2020/ 2021	2019/ 2020
Eiendeler			
Anleggsmidler			
Varige driftsmidler			
Driftsløsøre, inventar, kontormaskiner og lignende	2	256 815	0
Finansielle anleggsmidler			
Andre fordringer	3	55 960	72 616
Sum anleggsmidler		312 775	72 616
Omløpsmidler			
Varer	4	166 988	195 329
Fordringer			
Kundefordringer	5	2 672 546	2 536 364
Andre fordringer		52 437	38 168
Sum fordringer		2 724 983	2 574 532
Bankinnskudd, Kontanter og lignende	6	3 708 422	2 551 182
Sum omløpsmidler		6 600 393	5 321 042
Sum eiendeler		6 913 168	5 393 658

Side 3



PRIDO NORWAY AS

912 462 455

BALANSE PR. 30. APRIL

	Note	2020/ 2021	2019/ 2020
Egenkapital og gjeld			
Egenkapital			
Innskutt egenkapital			
Aksjekapital	7, 8, 9	30 000	30 000
Opptjent egenkapital			
Annen egenkapital	7, 9	934 942	1 529 042
Sum egenkapital		964 942	1 559 042
Gjeld			
Annen langsiktig gjeld			
Kortsiktig gjeld			
Leverandørgjeld	15	1 695 452	1 635 211
Betalbar skatt	14	387 370	797 008
Skyldig offentlige avgifter		1 369 462	1 085 872
Avsatt utbytte		2 000 000	0
Annen kortsiktig gjeld		495 942	316 526
<i>Sum kortsiktig gjeld</i>		5 948 226	3 834 617
Sum gjeld		5 948 226	3 834 617
Sum egenkapital og gjeld		6 913 168	5 393 658

Askim, 01.07.2021
Styret i Prido Norway AS

Karl Edvard Krister Andero
styreleder

Steffen Andre Bogen
daglig leder

Side 4



Note 1 Regnskapsprinsipper

Regnskapet er utarbeidet i henhold til norske regnskapsregler/-standarder for små foretak.

Salgsinntekter

Inntektsføring ved salg av varer skjer på leveringstidspunktet. Tjenester inntektsføres etterhvert som de leveres.

Klassifisering og vurdering av balanseposter

Omløpsmidler og kortsiktig gjeld omfatter normalt poster som forfaller til betaling innen ett år etter transaksjonsdagen, samt poster som knytter seg til varekretsløpet. Øvrige poster er klassifisert som anleggsmiddel/langsiktig gjeld. Anleggsmidler er eiendeler bestemt til varig eie og bruk. Langsiktig gjeld er gjeld som forfaller senere enn ett år etter transaksjonsdagen.

Omløpsmidler vurderes til laveste av anskaffelseskost og virkelig verdi. Kortsiktig gjeld balanseføres til nominelt beløp på etableringstidspunktet

Anleggsmidler vurderes til anskaffelseskost. Varige anleggsmidler avskrives etter en fornuftig avskrivningsplan. Anleggsmidlene nedskrives til virkelig verdi ved verdifall som ikke forventes å være forbigående. Langsiktig gjeld med unntak av andre avsetninger balanseføres til nominelt beløp på etableringstidspunktet.

Fordringer

Kundefordringer og andre fordringer er oppført i balansen til pålydende etter fradrag for avsetning til forventet tap. Avsetning til tap gjøres på grunnlag av individuelle vurderinger av de enkelte fordringene. I tillegg gjøres det for øvrige kundefordringer en uspesifisert avsetning for å dekke antatt tap.

Varebeholdninger

Lager av innkjøpte varer er verdsatt til laveste av anskaffelseskost etter FIFO- prinsippet og virkelig verdi. Egentilvirkede ferdigvarer og varer under tilvirkning er vurdert til variabel tilvirkningskost. Det foretas nedskrivning for påregnelig ukurans.

Varige driftsmidler

Varige driftsmidler balanseføres og avskrives over driftsmidlets levetid dersom de har levetid over 3 år og har en kostpris som overstiger kr 15.000. Direkte vedlikehold av driftsmidler kostnadsføres løpende under driftskostnader, mens påkostninger eller forbedringer tillegges driftsmidlets kostpris og avskrives i takt med driftsmidlet.

Forørrig er følgende regnskapsprinsipper anvendt:

FIFO-metoden for tilordning av anskaffelseskost for ombyttbare finansielle eiendeler, laveste verdis prinsipp for markedsbaserte finansielle omløpsmidler, forsikret pensjonsforpliktelse er ikke balanseført - kostnaden er lik premien, pensjonsforpliktelser knyttet til AFP-ordningen er ikke balanseført, leieavtaler er ikke balanseført, langsiktige tilvirkningskontrakter er inntektsført etter fullført kontrakt metoden, pengeposter i utenlandsk valuta er verdsatt til kursen ved regnskapsårets slutt og kostmetoden er benyttet for investeringer i datterselskap /tilknyttet selskap. Egne utgifter til forskning og utvikling og utvikling av rettigheter er kostnadsført.

Utbytte er inntektsført samme år som det er avsatt i datterselskap/tilknyttet selskap, dersom det er sannsynlig at beløpet vil mottas. Ved utbytte som overstiger andel av tilbakeholdt resultat etter kjøpet representerer den overskytende del tilbakebetaling av investert kapital, og er fratrukket investeringens verdi i balansen.

Skatt

Skattekostnaden i resultatregnskapet omfatter både periodens betalbare skatt og endring i utsatt skatt. Utsatt skatt er beregnet med 22% (2020: 22 %) på grunnlag av de midlertidige forskjeller som eksisterer mellom regnskapsmessige og skattemessige verdier, samt ligningsmessig underskudd til fremføring ved utgangen av regnskapsåret. Skatteøkende og skattereduserende midlertidige forskjeller som reverserer eller kan reversere i samme periode er utlignet og nettoført. Utsatt skatt på merverdier i forbindelse med oppkjøp av datterselskap blir ikke utlignet.

Selskapet har ikke endret regnskapsprinsipp fra i fjor til i år.



Note 2 Spesifikasjon av varige driftsmidler

Varige driftsmidler	Biler	Driftsløsøre, inventar, verktøy mm.	Sum
Anskaffelseskost pr 01.05.2020	0	78 456	78 456
Tilgang kjøpte driftsmidler	285 350	0	285 350
Avgang solgte driftsmidler	0	0	0
Anskaffelseskost 30.04.2021	285 350	78 456	363 806
Akkumulerte av-og nedskr. 01.05.2020	0	74 566	74 566
Akkumulerte av-og nedskr. 30.04.2021	(28 535)	(78 456)	(106 991)
Bokført verdi pr. 30.04.2021	256 815	0	256 815
Årets avskrivninger	28 535	0	28 535
Økonomisk levetid	5 år	5 år	
Avskrivningsplan : Lineær	20 %	20 %	

Note 3 Andre langsiktige fordringer

Andre langsiktige fordringer gjelder forskuddsleie transportmidler og depositum lokalleie. Forskuddsleie pålydende kr 11 135,- reverseres innen fem år fra regnskapsårets slutt. Depositum på lokalleie pålydende kr 44 825,- tilbakebetales innen fem år regnet fra regnskapsårets slutt hvis ikke leiekontrakten fornyes.

Note 4 Varebeholdning

Beholdningen består av innkjøpte varer for videresalg. Beholdningen er vurdert til anskaffelseskost, og inneholder kun kurrante varer.

Note 5 Kundefordringer

Kundefordringer er vurdert til pålydende, nedskrevet med forventet tap på fordringer. Det er ikke tapsført kundefordringer i løpet av regnskapsåret.

Kundefordringene består av:	2021	2020
Kundefordringer til pålydende	2 860 047	2 723 305
Avsatt til dekning av usikre fordringer	(187 501)	(186 941)
Netto oppførte kundefordringer	2 672 546	2 536 364

Note 6 Bankinnskudd

Av selskapets bankinnskudd er kr. 81 125 bundne skattetrekksmidler pr 30.04.21. Skyldig skattetrekk utgjorde kr. 81 110.



Note 7 Aksjekapital

Foretaket har 1 000 aksjer, pålydende kr 30,00, noe som gir en samlet aksjekapital på kr 30 000. Foretaket har en aksjeklasse. Alle aksjer har lik stemme- og utbytterett.

Note 8 Aksjonærer

Foretakets aksjonærer per 30.04.2021

Foretaket har 1 aksjonær.

Aksjonærens navn	Antall aksjer	Eierandel
Prido AB	1 000	100 %
SUM	1 000	100 %

Prido AB eier alle aksjene i Prido Norway AS. Alle aksjene gir lik rettighet til selskapet.

Dette årsregnskapet inngår i konsernregnskapet til Prido AB.

Prido AB har forretningsadresse Industrigatan 3, 534 92 Tråvad, Sverige. Her kan man

få utlevert konsernregnskapet.

Note 9 Egenkapital

Spesifikasjon egenkapital	Aksjekapital	Annen EK	Sum
Egenkapital 01.05.2020	30 000	1 529 042	1 559 042
Årets resultat	0	2 405 900	2 405 900
Avsatt utbytte	0	(2 000 000)	(2 000 000)
Tilleggsutbytte	0	(1 000 000)	(1 000 000)
Egenkapital pr. 30.04.2021	30 000	934 942	964 942

Note 10 Lønnskostnader etc

Lønnskostnader	2021	2020
Lønninger	1 465 390	1 288 862
Arbeidsgiveravgift	234 793	191 399
Pensjonskostnader	61 341	55 084
Andre ytelser	368 848	103 215
Sum	2 130 373	1 638 560

Antall sysselsatte årsverk iløpet av regnskapsåret har vært 3 2

Note 11 Ytelse til ledende personer

Type ytelse	Daglig leder	Styret
Lønn	684 692	0
Annen godtgjørelse	76 574	0
Sum	761 266	0



Note 12 Obligatorisk tjenestepensjon

Foretaket er pliktig til å ha tjenestepensjonsordning etter lov om obligatorisk tjenestepensjon, og har etablert pensjonsordning som tilfredsstiller kravene i loven.

Note 13 Revisjon

Revisor

Lovpålagt revisjon er kostnadsført med kr 44 500, skatterådgivning med kr 10 900 og tjenester utenfor revisjon er kostnadsført med kr 11 900. Alle beløp ekskl. MVA.

Note 14 Skatt

Arets skattekostnad fordeler seg på:	2021	2020
Betalbar skatt	684 242	234 040
Endring i utsatt skatt/Skattefordel	0	0
Skatteeffekt av konsernbidrag	0	0
Sum skattekostnad	684 242	234 040

Beregning av årets skattegrunnlag:

Resultat før skattekostnad	3 090 142	866 496
Permanente forskjeller	3 976	23
Endring i midlertidige forskjeller	16 074	197 298
Årets skattegrunnlag	3 110 193	1 063 817
Beregnet betalbar skatt	684 242	234 040
Skattesats	22 %	22 %
+/- For lite (for mye) avsatt skatt tidligere år	(0)	(232)
Skattekostnad i reultatregnskapet	684 242	233 808

Oversikt over midlertidige forskjeller:

	Endring	2021	2020
Fordringer	47 436	(234 377)	(186 941)
Anleggsmidler	(31 362)	17 229	(14 133)
Kortsiktig gjeld	0	(40 000)	(40 000)
Sum	16 074	(257 148)	(241 074)
Utsatt skatt / (skattefordel)	(3 536)	(56 573)	(53 036)
Skattesats		22 %	22 %

Utsatt skatt /utsatt skattefordel i balansen avsettes på grunnlag av forskjeller mellom regnskapsmessige og skattemessige verdier i henhold til norsk regnskapsstandard for skatt. Midlertidige skatteøkende og skattereduserende forskjeller som kan utlignes er nettoført.

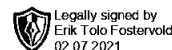
Ut fra forsiktighetshensyn balanseføres ikke utsatt skattefordel på kr 56 573.



Note 15 Mellomværende med selskap i samme konsern og tilknyttet selskap

Selskapet har mellomværende med morselskapet Prido AB.

Gjeld	Prido AB	2020
Leverandørgjeld	1 507 004	1 585 015



Til generalforsamlingen i Prido Norway AS

UAVHENGIG REVISORS BERETNING

Grant Thornton
Revisjon AS
Kirkegata 15
0153 Oslo
Org.nr. 987 632 380
T: +47 22 20 04 00
E: grant@no.gt.com

Uttalelse om revisjonen av årsregnskapet

Konklusjon

Vi har revidert Prido Norway AS' årsregnskap som viser et overskudd på kr 2 405 900. Årsregnskapet består av balanse per 30. april 2021, resultatregnskap, oppstilling over endringer i egenkapital for regnskapsåret avsluttet per denne datoen og noter til årsregnskapet, herunder et sammendrag av viktige regnskapsprinsipper.

Etter vår mening er det medfølgende årsregnskapet avgitt i samsvar med lov og forskrifter og gir et rettviseende bilde av selskapets finansielle stilling per 30. april 2021, og av dets resultater for regnskapsåret avsluttet per denne datoen i samsvar med regnskapslovens regler og god regnskapsskikk i Norge.

Grunnlag for konklusjonen

Vi har gjennomført revisjonen i samsvar med lov, forskrift og god revisjonsskikk i Norge, herunder de internasjonale revisjonsstandardene (ISA-ene). Våre oppgaver og plikter i henhold til disse standardene er beskrevet i *Revisors oppgaver og plikter ved revisjon av årsregnskapet*. Vi er uavhengige av selskapet slik det kreves i lov og forskrift, og har overholdt våre øvrige etiske forpliktelser i samsvar med disse kravene. Etter vår oppfatning er innhentet revisjonsbevis tilstrekkelig og hensiktsmessig som grunnlag for vår konklusjon.

Styrets og daglig leders ansvar for årsregnskapet

Styret og daglig leder (ledelsen) er ansvarlig for å utarbeide årsregnskapet i samsvar med lov og forskrifter, herunder for at det gir et rettviseende bilde i samsvar med regnskapslovens regler og god regnskapsskikk i Norge. Ledelsen er også ansvarlig for slik intern kontroll som den finner nødvendig for å kunne utarbeide et årsregnskap som ikke inneholder vesentlig feilinformasjon, verken som følge av misligheter eller utilsiktede feil.

Ved utarbeidelsen av årsregnskapet må ledelsen ta standpunkt til selskapets evne til fortsatt drift og opplyse om forhold av betydning for fortsatt drift. Forutsetningen om fortsatt drift skal legges til grunn for årsregnskapet så lenge det ikke er sannsynlig at virksomheten vil bli avvirket.



Grant Thornton

An instinct for growth™

Revisors oppgaver og plikter ved revisjonen av årsregnskapet

Vårt mål er å oppnå betryggende sikkerhet for at årsregnskapet som helhet ikke inneholder vesentlig feilinformasjon, verken som følge av misligheter eller utilsiktede feil, og å avgi en revisjonsberetning som inneholder vår konklusjon. Betryggende sikkerhet er en høy grad av sikkerhet, men ingen garanti for at en revisjon utført i samsvar med lov, forskrift og god revisjonsskikk i Norge, herunder ISA-ene, alltid vil avdekke vesentlig feilinformasjon som eksisterer. Feilinformasjon kan oppstå som følge av misligheter eller utilsiktede feil. Feilinformasjon blir vurdert som vesentlig dersom den enkeltvis eller samlet med rimelighet kan forventes å påvirke økonomiske beslutninger som brukerne foretar basert på årsregnskapet.

Som del av en revisjon i samsvar med lov, forskrift og god revisjonsskikk i Norge, herunder ISA-ene, utøver vi profesjonelt skjønn og utviser profesjonell skepsis gjennom hele revisjonen. I tillegg:

- identifiserer og anslår vi risikoen for vesentlig feilinformasjon i årsregnskapet, enten det skyldes misligheter eller utilsiktede feil. Vi utformer og gjennomfører revisjonshandlinger for å håndtere slike risikoer, og innhenter revisjonsbevis som er tilstrekkelig og hensiktsmessig som grunnlag for vår konklusjon. Risikoen for at vesentlig feilinformasjon som følge av misligheter ikke blir avdekket, er høyere enn for feilinformasjon som skyldes utilsiktede feil, siden misligheter kan innebære samarbeid, forfalskning, bevisste utelatelser, uriktige fremstillinger eller overstyring av intern kontroll.
- opparbeider vi oss en forståelse av den interne kontroll som er relevant for revisjonen, for å utforme revisjonshandlinger som er hensiktsmessige etter omstendighetene, men ikke for å gi uttrykk for en mening om effektiviteten av selskapets interne kontroll.
- evaluerer vi om de anvendte regnskapsprinsippene er hensiktsmessige og om regnskapestimatene og tilhørende noteopplysninger utarbeidet av ledelsen er rimelige
- konkluderer vi på hensiktsmessigheten av ledelsens bruk av fortsatt drift-forutsetningen ved avleggelsen av årsregnskapet, basert på innhentede revisjonsbevis, og hvorvidt det foreligger vesentlig usikkerhet knyttet til hendelser eller forhold som kan skape tvil av betydning om selskapets evne til fortsatt drift. Dersom vi konkluderer med at det eksisterer vesentlig usikkerhet, kreves det at vi i revisjonsberetningen henleder oppmerksomheten på tilleggsopplysningene i årsregnskapet, eller, dersom slike tilleggsopplysninger ikke er tilstrekkelige, at vi modifierer vår konklusjon om årsregnskapet. Våre konklusjoner er basert på revisjonsbevis innhentet inntil datoen for revisjonsberetningen. Etterfølgende hendelser eller forhold kan imidlertid medføre at selskapet ikke fortsetter driften.
- evaluerer vi den samlede presentasjonen, strukturen og innholdet i årsregnskapet, inkludert tilleggsopplysningene, og hvorvidt årsregnskapet gir uttrykk for de underliggende transaksjonene og hendelsene på en måte som gir et rettviseende bilde.

Vi kommuniserer med styret blant annet om det planlagte omfanget av revisjonen og til hvilken tid revisjonsarbeidet skal utføres. Vi utveksler også informasjon om forhold av betydning som vi har avdekket i løpet av revisjonen, herunder om eventuelle svakheter av betydning i den interne kontrollen.



Grant Thornton

An instinct for growth™

Uttalelse om øvrige lovmessige krav

Konklusjon om registrering og dokumentasjon

Basert på vår revisjon av årsregnskapet som beskrevet ovenfor, og kontrollhandlinger vi har funnet nødvendig i henhold til internasjonal standard for attestasjonsoppdrag (ISAE) 3000 «Attestasjonsoppdrag som ikke er revisjon eller forenklet revisorkontroll av historisk finansiell informasjon», mener vi at ledelsen har oppfylt sin plikt til å sørge for ordentlig og oversiktlig registrering og dokumentasjon av selskapets regnskapsopplysninger i samsvar med lov og god bokføringskikk i Norge.

Oslo, 02.07.2021
Grant Thornton Revisjon AS

Erik Tolo Fostervold
Statsautorisert revisor
(Elektronisk signert)