



ÅRSREGNSKAPET FOR REGNSKAPSÅRET 2023 - GENERELL INFORMASJON

Enheten

Organisasjonsnummer:	993 454 788
Organisasjonsform:	Aksjeselskap
Foretaksnavn:	BERGEN TANKERS AS
Forretningsadresse:	Klampavikvegen 52 5300 KLEPPESTØ

Regnskapsår

Årsregnskapets periode:	01.01.2023 - 31.12.2023
-------------------------	-------------------------

Konsern

Morselskap i konsern:	Nei
-----------------------	-----

Regnskapsregler

Regler for små foretak benyttet:	Nei
Benyttet ved utarbeidelsen av årsregnskapet til selskapet:	Regnskapslovens alminnelige regler

Årsregnskapet fastsatt av kompetent organ

Bekreftet av representant for selskapet:	Carmen Hestad
Dato for fastsettelse av årsregnskapet:	03.05.2024

Grunnlag for avgivelse

År 2023: Årsregnskapet er elektronisk innlevert
År 2022: Tall er hentet fra elektronisk innlevert årsregnskap fra 2023

Det er ikke krav til at årsregnskapet m.v. som sendes til Regnskapsregisteret er undertegnet. Kontrollen på at dette er utført ligger hos revisor/enhetens øverste organ. Sikkerheten ivaretas ved at innsender har rolle/rettighet for innsending av årsregnskapet via Altinn, og ved at det bekreftes at årsregnskapet er fastsatt av kompetent organ.

Brønnøysundregistrene, 10.07.2025



Resultatregnskap

Beløp i: NOK	Note	2023	2022
RESULTATREGNSKAP			
Inntekter			
Salgsinntekt	1	143 604 887	153 110 468
Annen driftsinntekt		186 100	3 628 944
Sum inntekter		143 790 987	156 739 412
Kostnader			
Lønnskostnad	2, 3, 4, 5	60 912 154	59 571 627
Avskrivning på varige driftsmidler og immaterielle eiendeler	6	21 048 307	21 252 110
Annen driftskostnad	2, 7	38 775 146	58 295 603
Sum kostnader		120 735 607	139 119 340
Driftsresultat		23 055 380	17 620 072
Finansinntekter og finanskostnader			
Annen renteinntekt	8	15 666 339	1 610 166
Annen finansinntekt		2 394 135	2 209 848
Sum finansinntekter		18 060 474	3 820 014
Annen rentekostnad		7 026 490	4 419 026
Annen finanskostnad		2 213 501	1 998 799
Sum finanskostnader		9 239 991	6 417 825
Netto finans		8 820 483	-2 597 811
Ordinært resultat før skattekostnad		31 875 863	15 022 261
Skattekostnad på ordinært resultat	9	7 018 435	3 327 755
Ordinært resultat etter skattekostnad		24 857 428	11 694 506
Årsresultat		24 857 428	11 694 506
Overføringer og disponeringer			
Konsernbidrag	10	1 904 631	399 897
Overføringer til/fra annen egenkapital		22 952 796	11 294 607
Sum overføringer og disponeringer		24 857 427	11 694 504



Resultatregnskap

Beløp i: NOK	Note	2023	2022
---------------------	-------------	-------------	-------------



Balanse

Beløp i: NOK	Note	2023	2022
BALANSE - EIENDELER			
Anleggsmidler			
Immaterielle eiendeler			
Varige driftsmidler			
Maskiner og anlegg	6	98 000	
Skip, rigger, fly og lignende	6, 8	232 797 079	257 298 227
Driftsløsøre, inventar, verktøy, kontormaskiner og lignende	6	222 274	401 648
Sum varige driftsmidler		233 117 353	257 699 875
Finansielle anleggsmidler			
Lån til foretak i samme konsern	4, 11	38 538 518	36 222 118
Sum finansielle anleggsmidler		38 538 518	36 222 118
Sum anleggsmidler		271 655 871	293 921 993
Omløpsmidler			
Varer			
Varer		10 989	16 492
Sum varer		10 989	16 492
Fordringer			
Kundefordringer	4, 11	17 880 390	21 831 008
Andre fordringer	4	5 090 385	4 311 386
Konsernfordringer	4	4 830 616	4 579 677
Sum fordringer		27 801 391	30 722 071
Bankinnskudd, kontanter og lignende			
Bankinnskudd, kontanter og lignende	12	75 528 824	32 415 671
Sum bankinnskudd, kontanter og lignende		75 528 824	32 415 671
Sum omløpsmidler		103 341 204	63 154 234
SUM EIENDELER		374 997 075	357 076 227



Balanse

Beløp i: NOK	Note	2023	2022
BALANSE - EGENKAPITAL OG GJELD			
Egenkapital			
Innskutt egenkapital			
Selskapskapital	10, 13	2 000 000	2 000 000
Overkurs	10	60 308 537	60 308 537
Annen innskutt egenkapital	10	3 481 109	3 481 109
Sum innskutt egenkapital		65 789 646	65 789 646
Opptjent egenkapital			
Annen egenkapital	10	139 416 631	114 988 506
Sum opptjent egenkapital		139 416 631	114 988 506
Sum egenkapital		205 206 277	180 778 152
Gjeld			
Langsiktig gjeld			
Utsatt skatt	9	25 277 756	27 011 927
Sum avsetninger for forpliktelser		25 277 756	27 011 927
Annen langsiktig gjeld			
Gjeld til kredittinstitusjoner	11	106 403 006	118 498 245
Sum annen langsiktig gjeld		106 403 006	118 498 245
Sum langsiktig gjeld		131 680 762	145 510 172
Kortsiktig gjeld			
Leverandørgjeld	4	6 078 162	9 127 425
Betalbar skatt	9	8 631 521	2 173 208
Skyldige offentlige avgifter		5 679 829	4 839 381
Kortsiktig konserngjeld	4	2 441 834	512 689
lønn, feriepenger ol		1 942 650	1 962 577
annen kortsiktig gjeld	4	13 336 040	12 172 623
Sum kortsiktig gjeld	4	38 110 036	30 787 903
Sum gjeld		169 790 798	176 298 075
SUM EGENKAPITAL OG GJELD		374 997 075	357 076 227



Brønnøysundregistrene

ÅRSREGNSKAP FOR REGNSKAPSÅRET 2023 - GENERELL INFORMASJON

Journalnummer: 2024 593365

Enheten

Organisasjonsnummer: 993 454 788
Organisasjonsform: Aksjeselskap
Foretaksnavn: BERGEN TANKERS AS
Forretningsadresse: Klampavikvegen 52
5300 KLEPPESTØ

Regnskapsår

Årsregnskapets periode: 01.01.2023 - 31.12.2023

Konsern

Morselskap i konsern: Nei

Regnskapsregler

Regler for små foretak benyttet: Nei
Benyttet ved utarbeidelsen av
årsregnskapet til selskapet: Regnskapslovens alminnelige regler

Årsregnskapet fastsatt av kompetent organ

Bekreftet av representant for selskapet: Carmen Hestad
Dato for fastsettelse av årsregnskapet: 03.05.2024

Grunnlag for avgivelse

År 2023: Årsregnskap er elektronisk innlevert.
År 2022: Tall er hentet fra elektronisk innlevert årsregnskap fra 2023.

Det er ikke krav til at årsregnskapet m.v. som sendes til Regnskapsregisteret er undertegnet. Kontrollen på at dette er utført ligger hos revisor/enhetens øverste organ. Sikkerheten ivaretas ved at innsender har rolle/rettighet for innsending av årsregnskapet via Altinn, og ved at det bekreftes at årsregnskapet er fastsatt av kompetent organ.

Brønnøysundregistrene, 08.07.2024



Organisasjonsnr: 993 454 788
BERGEN TANKERS AS

RESULTATREGNSKAP

Beløp i: NOK	Note	2023	2022
RESULTATREGNSKAP			
Inntekter			
Salgsinntekt	1	143 604 887	153 110 468
Annen driftsinntekt		186 100	3 628 944
Sum inntekter		143 790 987	156 739 412
Kostnader			
Lønnskostnad	2, 3, 4,	60 912 154	59 571 627
Avskrivning på varige driftsmidler og immaterielle eiendeler	6	21 048 307	21 252 110
Annen driftskostnad	2, 7	38 775 146	58 295 603
Sum kostnader		120 735 607	139 119 340
Driftsresultat		23 055 380	17 620 072
Finansinntekter og finanskostnader			
Annen renteinntekt	8	15 666 339	1 610 166
Annen finansinntekt		2 394 135	2 209 848
Sum finansinntekter		18 060 474	3 820 014
Annen rentekostnad		7 026 490	4 419 026
Annen finanskostnad		2 213 501	1 998 799
Sum finanskostnader		9 239 991	6 417 825
Netto finans		8 820 483	-2 597 811
Ordinært resultat før skattekostnad			
Skattekostnad på ordinært resultat	9	7 018 435	3 327 755
Ordinært resultat etter skattekostnad		24 857 428	11 694 506
Årsresultat		24 857 428	11 694 506
Overføringer og disponeringer			
Konsernbidrag	10	1 904 631	399 897
Overføringer til/fra annen egenkapital		22 952 796	11 294 607
Sum overføringer og disponeringer		24 857 427	11 694 504



Organisasjonsnr: 993 454 788
BERGEN TANKERS AS

BALANSE

Beløp i: NOK	Note	2023	2022
BALANSE - EIENDELER			
Anleggsmidler			
Immaterielle eiendeler			
Varige driftsmidler			
Maskiner og anlegg	6	98 000	
Skip, rigger, fly og lignende	6, 8	232 797 079	257 298 227
Driftsløsøre, inventar, verktøy, kontormaskiner og lignende	6	222 274	401 648
Sum varige driftsmidler		233 117 353	257 699 875
Finansielle anleggsmidler			
Lån til foretak i samme konsern	4, 11	38 538 518	36 222 118
Sum finansielle anleggsmidler		38 538 518	36 222 118
Sum anleggsmidler		271 655 871	293 921 993
Omløpsmidler			
Varer			
Varer		10 989	16 492
Sum varer		10 989	16 492
Fordringer			
Kundefordringer	4, 11	17 880 390	21 831 008
Andre fordringer	4	5 090 385	4 311 386
Konsernfordringer	4	4 830 616	4 579 677
Sum fordringer		27 801 391	30 722 071
Bankinnskudd, kontanter og lignende			
Bankinnskudd, kontanter og lignende	12	75 528 824	32 415 671
Sum bankinnskudd, kontanter og lignende		75 528 824	32 415 671
Sum omløpsmidler		103 341 204	63 154 234
SUM EIENDELER		374 997 075	357 076 227

BALANSE - EGENKAPITAL OG GJELD

Egenkapital
Innskutt egenkapital



Selskapskapital	10, 13	2 000 000	2 000 000
Overkurs	10	60 308 537	60 308 537
Annen innskutt egenkapital	10	3 481 109	3 481 109
Sum innskutt egenkapital		65 789 646	65 789 646
Opptjent egenkapital			
Annen egenkapital	10	139 416 631	114 988 506
Sum opptjent egenkapital		139 416 631	114 988 506
Sum egenkapital		205 206 277	180 778 152
Gjeld			
Langsiktig gjeld			
Utsatt skatt	9	25 277 756	27 011 927
Sum avsetninger for forpliktelseser		25 277 756	27 011 927
Annen langsiktig gjeld			
Gjeld til kredittinstitusjoner	11	106 403 006	118 498 245
Sum annen langsiktig gjeld		106 403 006	118 498 245
Sum langsiktig gjeld		131 680 762	145 510 172
Kortsiktig gjeld			
Leverandørgjeld	4	6 078 162	9 127 425
Betalbar skatt	9	8 631 521	2 173 208
Skyldige offentlige avgifter		5 679 829	4 839 381
Kortsiktig konserngjeld lønn, feriepenger ol	4	2 441 834	512 689
annen kortsiktig gjeld	4	1 942 650	1 962 577
Sum kortsiktig gjeld	4	13 336 040	12 172 623
Sum gjeld		169 790 798	176 298 075
SUM EGENKAPITAL OG GJELD		374 997 075	357 076 227



Organisasjonsnr: 993 454 788
BERGEN TANKERS AS

NOTEOPPLYSNINGER - SELSKAP - alle poster oppgitt i hele tall

Note
3

Antall årsverk i regnskapsåret
50.00

Sum Beløp

Balanseført verdi 31.12. Varige driftsmidler Immaterielle eiend.

Note
4

Konsern, tilknyttet selskap m.v.

Investering som regnskapsføres etter egenkapitalmetoden

Konsernregnskap

Morselskapet sitt navn

Forretningskontor for morselskapet

Begrunnelse for at datterselskap er utelatt fra konsolideringen

Konsern, tilknyttet selskap m.v. - fordringer og gjeld

Fordringer

Samlet beløp - tilknyttet selskap Årets Fjorårets

Samlet beløp - foretak i samme konsern Årets Fjorårets

Kortsiktig gjeld



Årsregnskap 2023 Bergen Tankers AS

Styrets årsberetning
Resultatregnskap
Balanse
Kontantstrøm
Noter til regnskapet

Org.nr.: 993 454 788



Bergen Tankers AS

TEL.: (+47) 56 31 57 00 Klampavikvegen 52, N-5300 KLEPPESTØ

ÅRSBERETNING FOR REGNSKAPSÅRET 2023

Virksomhetens art og tilholdssted.

Bergen Tankers AS ble stiftet i 1991. Aksjene eies 100% av konsernselskapet Bergen Tankers Holding AS. Konsernet er et rederi med eie og drift av skip både nasjonalt og internasjonalt. Virksomheten drives fra selskapets hovedkontor på Kleppestø i Askøy kommune.

Rettvisende bilde over utvikling og resultat:

Selskapets ordinære aktivitet i 2023 gjenspeiles av det fremlagte resultatregnskap. Selskapets hadde pr. 31.12.2023 management på 5 heleide tankskip.

Selskapets fornying av tonnasje har gitt et positivt bidrag for selskapet. Nye prosjekter vurderes fortløpende for å sikre selskapets videre ekspansjon og fornying i aktiviteten i Norge og rundt Nordsjøen. Rederiet satser på alternative drivstoff som LNG, Biogass, Biodiesel, Hydrogen og Ammoniakk. Dette er en del av rederiets satsing for å bidra til reduserte utslipp i Norge. Rederiet deltar i forskningsprosjektet Hydrogeni.

Selskapets ledelse finner at selskapets likviditet ved årsskiftet er tilfredsstillende. Selskapet vurderer fortløpende likviditetsmessige løsninger og behov tilpasset selskapets kortsiktige og langsiktige satsing.

Konsernet har inngått langsiktige TC-avtaler og COA avtaler med energi-/oljeselskap i Nord Europa som sikrer selskapets beskjeftigelse. Skipene er innarbeidet i markedet, og forventes å ha tilfredsstillende beskjeftigelse fremover, med presiseringen at det foreligger naturlig usikkerhet i en konkurranse utsatt næring, som kan ha innvirkning på rederiets framtidsutsikter.

Som en konsekvens av økt miljøfokus forventes det behov for fornyelse av tonnasje med dobbelt tankskrog og bruk av alternative energikilder. Selskapets styre evaluerer fortløpende behov og tilbud for tonnasje, og er med i et utviklingsprogram for å skaffe sikker og miljøvennlige transportløsninger innen short-sea segmentet.

Styret finner at det fremlagte resultat og balanse sammen med noter gir et rettvisende bilde av selskapets stilling og resultat. Det har ikke inntruffet hendelser etter balanse dagen av betydning for evaluering av konsernets stilling, resultat eller risiko.

Styre og ledelse.

Styret i 2023 har bestått av:

Olav Haugland, styrets leder
Kjell Olav Haugland, styremedlem
Ingemar T. Presthus, styremedlem
Ingvild Haugland, styremedlem

Kjell Olav Haugland er administrerende direktør i Bergen Tankers AS.



Helse, Miljø og Sikkerhet.

Rederiet har som målsetning å unngå skader på mennesker, miljø og materiell. Fokusering på HMS de siste årene har gitt positive resultater og utviklingen har fortsatt positivt gjennom 2023.

Sykefraværet i 2023 er på akseptabelt nivå. Det er ikke funnet direkte sammenheng til arbeidsplassen i form av arbeidsskade/arbeidsmiljøpåvirkning. Det har ikke vært noen arbeidsskader på personell.

Det er styrets bestemte oppfatning at arbeidsmiljøet og den generelle trivselen på arbeidsplassen er god. Arbeidstokken er stabil med liten utskifting. Det har vært gjennomført analyser for å verifisere farlig utstyr og arbeidsoperasjoner med høy risiko. Det evalueres løpende tiltak for å minke potensialet for uønskede hendelser.

Sykefraværet var i 2023 2,5 % mot 3,0 % i 2022

Ytre miljø

Skipsfartsvirksomheten vil i seg selv alltid innebære en viss risiko for miljømessige skadevirkninger. Dette kan være miljøvirkninger både som direkte følger av selve driften av skipene, men også forurensningsfaren knyttet til de laster skipene frakter, og som ved eventuelle uhell vil kunne forurense det ytre miljø i større eller mindre grad, avhengig av uhellets karakter og omfang og lastens art.

Selskapet er bevisst på å skulle etterleve de miljøkrav som stilles denne typen virksomhet til enhver tid. Dette innebærer forløpende tiltak for å opprettholde og etterleve den tekniske standard på skipet som er nødvendig for å tilfredsstille miljørelaterte krav fra offentlig myndighet, klaseselskap og andre nasjonale og internasjonale myndigheter. Rederiet tilstreber å kontinuerlig å opprettholde og videreutvikle arbeidsrutiner både med hensyn til skipsdrift og lastehåndtering som anses nødvendig for å minimalisere negative miljøvirkninger. Både myndigheter, kunder og leverandører stiller slike krav til virksomheten. Selskapet anser det vesentlig å etterleve slike miljøkrav, blant annet ved å prioritere driftssikkerheten høyt.

Rederiet deltar aktivt med å finne nye forurensningseffektive tiltak som bidra til å redusere miljøbelastningen våre skip representerer. Rederiet bruker i dag kun lette brenseloljer eller LNG, med lavt svovel og partikkel innhold. Vi deltar også i et program for å redusere effekten på fremdriftsmaskineriet i perioder av skipenes seilingsprogram. Rederiet deltar aktivt for å skaffe sikker og miljøvennlige transportløsninger i norske og NWE.

Vi er ikke kjent med at det i 2023 har inntruffet begivenheter som har ledet til vesentlig forurensning eller annen miljøbelastning enn det som følger vanlig, normal skipsdrift.

Selskapet kan etter oppdrag bidra aktivt for å hindre oljesøl og andre forurensinger.

Likestilling.

Selskapet er bevisst på å skape et mangfoldig arbeidsmiljø og ønsker å øke andel av kvinner i selskapet. Selskapet ansatte er ombord på skipene, og personellet består av 60 menn og 2 kvinner. Tiltak er iverksatt for å fremme formålet i diskrimineringsloven og i tilgjengelighetsloven blant annet i forbindelse med rekruttering av nye ansatte.

Selskapets mål er likestilling på arbeidsplassen og at det således ikke skal forekomme forskjellsbehandling grunnet kjønn.

Selskapets styre består av 3 menn og 1 kvinne.



Omsetning, resultat.

Selskapets frakttinntekt er MNOK 143,6 i 2023 (MNOK 153,1 i 2022). Årsresultatet for 2023 viser et overskudd på MNOK 24,9 mot MNOK 11,7 i 2022.

Selskapets kortsiktig gjeld utgjorde pr. 31.12.23 MNOK 38,1 (MNOK 30,8).

Egenkapitalen var ved utgangen av året MNOK 205,2 (MNOK 180,8) som gir en egenkapital andel på 54,7%.

Kontantstrøm fra operasjonelle aktiviteter er MNOK 57,2. Selskapet har en kontantstrøm fra investeringsaktiviteter og finansieringsaktiviteter på MNOK – 14,1. Netto endring i likviditetsbeholdning i løpet av året er MNOK 43,1.

Årets overskudd disponeres på følgende måte:

Årsresultat:	NOK	24 857 427,-
Avsatt konsernbidrag	NOK	1 904 631,-
Avsatt til annen egenkapital	NOK	22 952 796,-

Fortsatt drift

Årsberetningen er avlagt under forutsetning om fortsatt drift. Behovet for selskapets tjenester har gjennom 2023 vært god. Selskapet forventer at denne trenden fortsetter i 2024. Styret vurderer kontinuerlig om det er grunnlag og behov for videre ekspansjon.

Selskapet har en tilfredsstillende økonomisk og finansiell stilling som gir grunnlag for fortsatt drift og videreutvikling av selskapet.

Åpenhetsloven

Konsernet/Selskapet er iht. åpenhetsloven pliktig til å redegjøre for aktsomhetsvurderinger som er gjort ifm. selskapets(enes) aktiviteter. Konsernet/Selskapet har publisert sin redegjørelsen på Bergen Tankers AS sin nettside www.bgta.no.

Finansiell risiko

Selskapet er finansiert gjennom banklån, men er ikke ventet å få problemer knyttet til overholdelse av covenants og kan vise til en solid egenkapital.

En rekke tiltak er iverksatt for å minimere risiko, og ellers følges de retningslinjer som er gitt av myndighetene der selskapet har sin aktivitet.

I samsvar med regnskapsloven §3-3 a bekrefter styret at forutsetningen om fortsatt drift er til stede, og at dette er lagt til grunn ved avleggelse av årsregnskapet.



Kreditrisiko

Risiko for at motparter ikke har økonomisk evne til å oppfylle sine forpliktelser anses for svært lav, da det i hovedsak er store oljeselskaper som er selskapets kunder.

Det er ikke inngått avtaler om motregning eller andre finansielle instrumenter som begrenser kredittrisikoen.

Likviditetsrisiko


Selskapet vurderer likviditeten i selskapet som tilfredsstillende. Forfallstidspunkter for fordringer opprettholdes og andre langsiktige fordringer er ikke vurdert reforhandlet eller krevd innløst.


Selskapet har leverandøravtaler med de fleste leverandører. Disse anses ikke å medføre driftsmessig likviditetsrisiko.

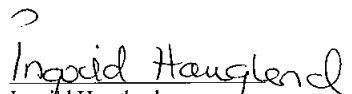
Styreforsikring


Det er ikke tegnet forsikring for styrets medlemmer eller daglig leder for mulig ansvar overfor foretaket og tredjepersoner.

Bergen 31.12.23 / 03.05.24
Styret for Bergen Tankers AS


Olav Haugland
Styrets leder


Kjell Olav Haugland
Styremedlem


Ingvald Haugland
Styremedlem


Ingemar T. Presthus
Styremedlem



Resultatregnskap Bergen Tankers AS

Driftsinntekter og driftskostnader	Note	2023	2022
Salgsinntekt	1	143 604 887	153 110 468
Annen driftsinntekt		186 100	3 628 944
Sum driftsinntekter		143 790 987	156 739 411
Lønnskostnad	2, 3, 4, 5	60 912 154	59 571 627
Avskrivning av driftsmidler og immaterielle eiendeler	6	21 048 307	21 252 110
Annen driftskostnad	3, 7	38 775 146	58 295 603
Sum driftskostnader		120 735 607	139 119 340
Driftsresultat		23 055 380	17 620 071
Finansinntekter og finanskostnader			
Annen renteinntekt	8	15 666 339	1 610 166
Annen finansinntekt		2 394 135	2 209 848
Annen rentekostnad		7 026 490	4 419 026
Annen finanskostnad		2 213 501	1 998 799
Resultat av finansposter		8 820 483	-2 597 812
Resultat før skattekostnad		31 875 862	15 022 259
Skattekostnad på resultat	9	7 018 435	3 327 755
Årsresultat		24 857 427	11 694 504
Overføringer			
Avsatt konsernbidrag	10	1 904 631	399 897
Avsatt til annen egenkapital		22 952 796	11 294 607
Sum overføringer		24 857 427	11 694 504



Balanse
Bergen Tankers AS

Eiendeler	Note	2023	2022
Anleggsmidler			
Varige driftsmidler			
Maskiner og anlegg	6	98 000	0
Skip og flytende installasjoner	6, 8	232 797 079	257 298 227
Driftsløsøre, inventar o.a. utstyr	6	222 274	401 648
Sum varige driftsmidler		233 117 352	257 699 875
Finansielle anleggsmidler			
Lån til foretak i samme konsern	4, 11	38 538 519	36 222 118
Sum finansielle anleggsmidler		38 538 519	36 222 118
Sum anleggsmidler		271 655 871	293 921 993
Omløpsmidler			
Lager av varer og annen beholdning		10 989	16 492
Fordringer			
Kundefordringer	4, 11	17 880 390	21 831 008
Andre kortsiktige fordringer	4	5 090 385	4 311 386
Konsernfordringer	4	4 830 617	4 579 677
Sum fordringer		27 801 391	30 722 071
Investeringer			
Bankinnskudd, kontanter o.l.	12	75 528 824	32 415 671
Sum omløpsmidler		103 341 204	63 154 234
Sum eiendeler		374 997 075	357 076 227



Balanse Bergen Tankers AS

Egenkapital og gjeld	Note	2023	2022
Egenkapital			
Innskutt egenkapital			
Aksjekapital	10, 13	2 000 000	2 000 000
Overkurs	10	60 308 537	60 308 537
Annen innskutt egenkapital	10	3 481 109	3 481 109
Sum innskutt egenkapital		65 789 646	65 789 646
Opptjent egenkapital			
Annen egenkapital	10	139 416 631	114 988 506
Sum opptjent egenkapital		139 416 631	114 988 506
Sum egenkapital		205 206 277	180 778 152
Gjeld			
Avsetning for forpliktelser			
Utsatt skatt	9	25 277 756	27 011 927
Sum avsetning for forpliktelser		25 277 756	27 011 927
Annen langsiktig gjeld			
Gjeld til kredittinstitusjoner	11	106 403 006	118 498 245
Sum annen langsiktig gjeld		106 403 006	118 498 245
Kortsiktig gjeld			
Leverandørgjeld	4	6 078 162	9 127 425
Betalbar skatt	9	8 631 521	2 173 208
Skyldig offentlige avgifter		5 679 829	4 839 381
Lønn, feriepenger o.l.		1 942 650	1 962 577
Konserngjeld	4	2 441 834	512 689
Annen kortsiktig gjeld	4	13 336 040	12 172 623
Sum kortsiktig gjeld	4	38 110 036	30 787 903
Sum gjeld		169 790 798	176 298 075
Sum egenkapital og gjeld		374 997 075	357 076 227





Balanse


Bergen Tankers AS


Bergen, 03.05.2024

Styret i Bergen Tankers AS


Olav Haugland
styreleder


Kjell Olav Haugland
styremedlem/daglig leder


Ingvild Haugland
styremedlem


Ingemar Presthus
styremedlem



Indirekte kontantstrøm

Bergen Tankers AS

	Note	2023	2022
Kontantstrømmer fra operasjonelle aktiviteter			
Resultat før skattekostnad		31 875 862	15 022 259
Periodens betalte skatt		-2 173 208	0
Ordinære avskrivninger		21 048 307	21 252 110
Endring i varelager		5 503	-16 492
Endring i kundefordringer		3 950 618	-11 925 803
Endring i leverandørgjeld		-3 049 263	5 276 934
Endring i andre tidsavgrensningsposter		-1 453 313	-3 334 212
Avskrivning periodisk vedlikehold		6 997 506	6 003 839
Netto kontantstrøm fra operasjonelle aktiviteter		57 202 012	32 278 635
Kontantstrømmer fra investeringsaktiviteter			
Innbetalinger ved salg av varige driftsmidler		0	27 000 000
Mottatt forsikringsoppgjør		0	5 500 000
Inntektsføring salg skip		0	-3 442 744
Utbetalinger ved kjøp av varige driftsmidler	6	-3 199 233	-8 087 972
Utbetalinger ved periodisk vedlikehold	6	-264 057	-8 977 813
Netto kontantstrøm fra investeringsaktiviteter		-3 463 290	11 991 471
Kontantstrømmer fra finansieringsaktiviteter			
Utbetalinger ved nedbetaling av langsiktig gjeld		12 095 239	28 502 272
Endring i konsernmellomværende		1 469 671	-2 282 333
Utbetaling lån til morselskap		0	-1 750 000
Netto kontantstrøm fra finansieringsaktiviteter		-10 625 568	-32 534 605
Netto endring i kontanter og kontantekvivalenter		43 113 154	11 735 501
Beh. av kont. og kontantekvivalenter ved per. begynnel		32 415 671	20 680 170
Beh. av kont. og kontantekvivalenter ved per. slutt		75 528 824	32 415 670



Regnskapsprinsipper

Årsregnskapet er satt opp i samsvar med regnskapslovens bestemmelser og god regnskapsskikk.

Konsolidering

Bergen Tankers AS inngår i konsernregnskapet til Bergen Tankers Holding AS. Konsernregnskapet kan fåes ved henvendelse til Bergen Tankers Holding AS, Klampavikvegen 52, 5300 Kleppestø.

Bruk av estimater

I utarbeidelse av årsregnskapet har man brukt estimater og forutsetninger som har påvirket resultatregnskapet og verdsettelsen av eiendeler og gjeld, samt usikre eiendeler og forpliktelser på balansedagen i henhold til god regnskapsskikk. Områder som i stor grad inneholder slike skjønsmessige vurderinger, høy grad av kompleksitet, eller områder hvor forutsetninger og estimater er vesentlige for årsregnskapet, er beskrevet i notene.

Valuta

Transaksjoner i utenlandsk valuta omregnes til kursen på transaksjonstidspunktet. Pengeposter i utenlandsk valuta omregnes til norske kroner ved å benytte balansedagens kurs. Ikke-pengeposter som måles til historisk kurs uttrykt i utenlandsk valuta, omregnes til norske kroner ved å benytte valutakursen på transaksjonstidspunktet. Ikke-pengeposter som måles til virkelig verdi uttrykt i utenlandsk valuta, omregnes til valutakursen fastsatt på måletidspunktet. Valutakursendringer resultatføres løpende i regnskapsperioden under andre finansposter.

Inntekter

Inntektsføring ved salg av varer skjer på leveringstidspunktet. Tjenester inntektsføres etter hvert som de leveres. Inntekter fra salg av tjenester og langsiktige tilvirkingsprosjekter (anleggskontrakter) resultatføres i takt med prosjektets fullføringsgrad, når utfallet av transaksjonen kan estimeres på en pålitelig måte. Når transaksjonens utfall ikke kan estimeres pålitelig, vil kun inntekter tilsvarende påløpte projektkostnader inntektsføres. I den perioden det blir identifisert at et prosjekt vil gi et negativt resultat, vil det estimerte tapet på kontrakten bli resultatført i sin helhet.

Skatt

Skattekostnaden i resultatregnskapet omfatter både periodens betalbare skatt og endring i utsatt skatt. Utsatt skatt er beregnet med 22% på grunnlag av de midlertidige forskjeller som eksisterer mellom regnskapsmessige og skattemessige verdier, samt ligningsmessig underskudd til fremføring ved utgangen av regnskapsåret. Skatteøkende og skattereduserende midlertidige forskjeller som reverserer eller kan reverseres i samme periode er utlignet og nettoført. Netto utsatt skattefordel balanseføres i den grad det er sannsynlig at denne kan bli utnyttet.

Klassifisering av balanseposter

Eiendeler bestemt til varig eie eller bruk klassifiseres som anleggsmidler. Eiendeler som er tilknyttet varekretsløpet klassifiseres som omløpsmidler. Fordringer for øvrig klassifiseres som omløpsmidler hvis de skal tilbakebetales innen ett år. For gjeld legges analoge kriterier til grunn. Første års avdrag på langsiktige fordringer og langsiktig gjeld klassifiseres likevel ikke som omløpsmiddel og kortsiktig gjeld.

Anskaffelseskost

Anskaffelseskost for eiendeler omfatter kjøpesummen, med fradrag for bonuser, rabatter og lignende, og med tillegg for kjøpsutgifter (frakt, toll, offentlige avgifter som ikke refunderes og andre direkte kjøpsutgifter). Ved kjøp i utenlandsk valuta balanseføres eiendelen til kursen på transaksjonstidspunktet. For varige driftsmidler og immaterielle eiendeler omfatter anskaffelseskost også direkte utgifter for å klargjøre eiendelen for bruk, for eksempel utgifter til testing av eiendelen. Renter knyttet til tilvirkning av anleggsmidler kostnadsføres.

Varige driftsmidler

Tomter avskrives ikke. Andre varige driftsmidler balanseføres og avskrives lineært til restverdi over



driftsmidlenes forventede utnyttbare levetid. Ved endring i avskrivningsplan fordeles virkningen over gjenværende avskrivningstid ("knekkpunktmetoden"). Vedlikehold av driftsmidler kostnadsføres løpende som driftskostnader. Påkostninger og forbedringer tillegges driftsmidlets kostpris og avskrives i takt med driftsmidlet. Skillet mellom vedlikehold og påkostning/forbedring regnes i forhold til driftsmidlets stand på anskaffelsestidspunktet. Leide (leasede) driftsmidler balanseføres som driftsmidler hvis leiekontrakten anses som finansiell.

Varer

Varer er vurdert til det laveste av anskaffelseskost og netto salgsverdi. Netto salgsverdi er estimert salgspris ved ordinær drift etter fradrag for beregnede nødvendige utgifter for gjennomføring av salget. Anskaffelseskost inkluderer utgifter påløpt ved anskaffelse av varene og kostnader for å bringe varene til nåværende plassering og tilordnes ved bruk av FIFO - prinsippet.

Fordringer

Kundefordringer og andre fordringer oppføres til pålydende etter fradrag for avsetning til forventet tap. Avsetning til tap gjøres på grunnlag av en individuell vurdering av de enkelte fordringene. For øvrige kundefordringer utføres en uspesifisert avsetning for å dekke forventet tap på krav.

Kontantstrømoppstilling

Kontantstrømoppstillingen er utarbeidet etter den indirekte metoden. Kontanter og kontantekvivalenter omfatter kontanter, bankinnskudd og andre kortsiktige, likvide plasseringer.

Note 1 Fraktinntekter

Selskapet Bergen Tankers sine inntekter relateres til transportoppdrag av raffinerte oljeprodukter, kjemikalier, biodrivstoff og flytende gass LNG. I tillegg til å tilby sine bunkringstjenester for leveranse av tradisjonelle eller fornybare energikilder.

100 prosent av fraktinntektene er fra aktivitet utført i Nord-Europa.

Note 2 Offentlige tilskudd

Selskapet mottar statlig refusjon for å sikre sysselsettingen av norske sjøfolk. Refusjonsnivå fastsettes for ett år av gangen gjennom statsbudsjettet. Tilskuddet periodiseres og resultatføres som en reduksjon i mannskapskostnad.

Selskapet mottar statlig opplæringstilskudd for å sikre rekruttering av norske sjøfolk. Tilskuddsnivå fastsettes for ett år av gangen gjennom statsbudsjettet. Tilskuddet periodiseres og resultatføres som en reduksjon i mannskapskostnadene og videreført til de selskapene det gjelder.

Selskapet mottar offentlig mineraloljerefusjon. Refusjonen periodiseres og resultatføres som en reduksjon i andre driftskostnader.

	2023	2022
Hyrerefusjon	9 364 204	10 137 351
Offentlig læringsrefusjon	471 072	579 720
Sum	9 835 276	10 717 071



Note 3 Lønnskostnader, antall ansatte, godtgjørelser, lån til ansatte mm.

Lønnskostnader	2023	2022
Lønninger	36 463 776	38 663 937
Arbeidsgiveravgift	5 818 996	6 009 244
Pensjonskostnader	3 928 119	3 793 020
Andre ytelser	24 536 539	21 822 497
Mottatte refusjoner/tilskudd ifm. hyre og opplæring	-9 835 276	-10 717 071
Sum	60 912 154	59 571 627

Sysselsatte årsverk	50	50
---------------------	----	----

Ytelser til ledende personer

Daglig leder er ansatt i søsterselskapet BT Management AS og mottar lønn fra dette selskapet. Tilsvarende gjelder ytterligere to styremedlemmer. Foruten ordinær lønn i søsterselskap mottar styret honorar på 160 000,-.

Selskapet har ikke inngått avtaler om å gi daglig leder eller styreleder særskilt vederlag ved opphør eller endring av ansettelsesforholdet eller vervet. Tilsvarende gjelder bonus, overskuddsdeling og lignende forhold. Daglig leder inngår i selskapets pliktige pensjonsordning, se note 4.

Kostnadsført godtgjørelse til revisor	2023	2022
Lovpålagt revisjon (inkl. teknisk bistand med årsregnskap)	433 129	89 928
Andre attestasjonstjenester	22 250	15 000
Skatterådgivning (inkl. teknisk bistand med ligningspapirer)	22 250	15 000
Sum	477 629	119 928

Note 4 Mellomværende med selskap i samme konsern

Det leies inn administrative tjenester fra søsterselskapet BT Management AS.

Lokalet leies fra søsterselskapet Haugland Invest AS.

Det kjøpes charteringstjenester fra søsterselskapet AS Bergen Chartering.

Det er leid inn utenlandsk mannskap fra BT Crewing AS.

Transaksjonene utgjør totalt kr 26 267 888.

	2023	2022
Fordringer		
Bergen Tankers Holding AS (langsiktig)	38 538 519	36 222 118
Bergen Tankers Holding AS (kortsiktig)	516 404	838 403
BT Management AS (kortsiktig)	508 425	469 671
Haugland Invest AS (kortsiktig)	2 447 262	1 629 168
BT Crewing AS (kortsiktig)	485 116	1 445 300
AS Bergen Chartering (kortsiktig)	917 160	239 134
Sum	43 412 885	40 843 793
Gjeld		
Leverandørgjeld til AS Bergen Chartering	247 904	263 158



BT Crewing AS (kortsiktig)	275 114	1 828 770
BT Management AS (kortsiktig)	70 044	0
Bergen Tankers Holding (kortsiktig)	2 441 834	512 689
Haugland Invest AS (kortsiktig)	80 893	94 386
Leverandørgjeld til BT Management AS	2 167 715	1 219 922
Sum	5 283 504	3 918 925

Note 5 Pensjoner

Selskapet er pliktig til å ha tjenestepensjon etter lov om obligatorisk tjenestepensjon og har en ordning som tilfredsstiller kravene i denne loven. Avtalen omfatter 50 personer.

Note 6 Varige driftsmidler og immaterielle eiendeler

	Skip/båter	Maskiner, verktøy og inventar	Totalt
Anskaffelseskost 01.01.2023	483 331 591	3 807 387	487 138 978
Tilgang	3 328 271	135 019	3 463 290
Avgang	0	0	0
Anskaffelseskost 31.12.2023	486 659 862	3 942 406	490 602 268
Akkumulerte avskrivninger	253 862 782	3 622 133	257 484 915
Akkumulerte av- og nedskrivninger	0	0	0
Bokført verdi 31.12.2023	232 797 080	320 273	233 117 353

Årets avskrivninger 27 829 419 216 394 28 045 813

Forventet økonomisk levetid 20-25 år 2-10 år
Avskrivningsplan Lineær Lineær

I posten årets avskrivninger inngår periodisk vedlikehold med kr 6 997 506.

Dersom gjenvinnbart beløp av driftsmiddelet er lavere enn balanseført verdi foretas en nedskrivning til gjenvinnbart beløp. Gjenvinnbart beløp er det høyeste av netto salgsverdi og verdi i bruk. Verdi i bruk er nåverdien av de fremtidige kontantstrømmene som eiendel forventes å generere.

Note 7 Spesifikasjon av driftskostnader etter art

	2023	2022
Vedlikehold av skip	16 031 597	12 986 283
Bunkers, olje ol	4 533 558	18 221 727
Forsikring skip	2 613 958	2 640 052
Andre driftskostnader	15 596 033	24 447 541
Sum driftskostnader	38 775 146	58 295 603

Bunkers, oljer o.l. for skip på TC-avtaler dekkes av kontrahent.



Beregnet skatt av resultat før skatt	7 012 690	3 304 897
Skatteeffekt av permanente forskjeller	5 745	22 858
Sum	7 018 435	3 327 756
Effektiv skattesats	22,0 %	22,2 %
Betalt skatt i balansen:		
Betalbar skatt på årets resultat	8 752 606	1 987 883
Betalbar skatt på avgitt konsernbidrag	-537 203	-112 792
Betalbar skatt på mottatt konsernbidrag	416 119	298 117
Sum betalbar skatt i balansen	8 631 521	2 173 208

Note 10 Egenkapital

	Aksjekapital	Overkurs	Annen innskutt egenkapital	Annen egenkapital	Sum egenkapital
Egenkapital 01.01.2023	2 000 000	60 308 537	3 481 109	114 988 506	180 778 152
Årets resultat	0	0	0	24 857 427	24 857 427
Avgitt konsernbidrag	0	0	0	-1 904 631	-1 904 631
Mottatt konsernbidrag	0	0	0	1 475 329	1 475 329
Egenkapital 31.12.2023	2 000 000	60 308 537	3 481 109	139 416 631	205 206 277

Note 11 Fordringer og gjeld

Kundefordringer	2023	2022
Kundefordringer til pålydende	17 900 390	21 851 008
Avsetning til tap på kundefordringer	-20 000	-20 000
Kundefordringer i balansen	17 880 390	21 831 008
Fordringer med forfall senere enn ett år	2023	2022
Lån til foretak i samme konsern	38 538 519	36 222 118
Sum	38 538 519	36 222 118
Langsiktig gjeld med forfall senere enn 5 år	2023	2022
Gjeld til kredittinstitusjoner	0	0
Sum	0	0
Avdragsprofil	2023	2022
Neste års avdrag	20 530 604	18 810 745
Sum	20 530 604	18 810 745



Note 12 Bundne bankinnskudd, trekkrettigheter

	2023	2022
Bundne bankinnskudd		
Skattetrekkskonto	1 701 118	1 703 073

Beløpet dekker skyldig skattetrekk pr 31.12

Note 13 Aksjekapital og aksjonærinformasjon

Aksjekapitalen på kr. 2 000 000 består av 1 000 aksjer á kr. 2 000.

Oversikt over aksjonærer	Antall	Eierandel
Bergen Tankers Holding AS	1 000	100%



Til generalforsamlingen i Bergen Tankers AS

Uavhengig revisors beretning

Konklusjon

Vi har revidert årsregnskapet for Bergen Tankers AS som består av balanse per 31. desember 2023, resultatregnskap og indirekte kontantstrøm for regnskapsåret avsluttet per denne datoen og noter til årsregnskapet, herunder et sammendrag av viktige regnskapsprinsipper.

Etter vår mening oppfyller årsregnskapet gjeldende lovkrav, og gir årsregnskapet et rettviseende bilde av selskapets finansielle stilling per 31. desember 2023, og av dets resultater og kontantstrømmer for regnskapsåret avsluttet per denne datoen i samsvar med regnskapslovens regler og god regnskapsskikk i Norge.

Grunnlag for konklusjonen

Vi har gjennomført revisjonen i samsvar med International Standards on Auditing (ISA-ene). Våre oppgaver og plikter i henhold til disse standardene er beskrevet nedenfor under *Revisors oppgaver og plikter ved revisjonen av årsregnskapet*. Vi er uavhengige av selskapet i samsvar med kravene i relevante lover og forskrifter i Norge og International Code of Ethics for Professional Accountants (inkludert internasjonale uavhengighetsstandarder) utstedt av International Ethics Standards Board for Accountants (IESBA-reglene), og vi har overholdt våre øvrige etiske forpliktelser i samsvar med disse kravene. Innhentet revisjonsbevis er etter vår vurdering tilstrekkelig og hensiktsmessig som grunnlag for vår konklusjon.

Øvrig informasjon

Styret og daglig leder (ledelsen) er ansvarlige for informasjonen i årsberetningen. Øvrig informasjon omfatter informasjon i årsrapporten bortsett fra årsregnskapet og den tilhørende revisjonsberetningen. Vår konklusjon om årsregnskapet ovenfor dekker ikke informasjonen i årsberetningen.

I forbindelse med revisjonen av årsregnskapet er det vår oppgave å lese årsberetningen. Formålet er å vurdere hvorvidt det foreligger vesentlig inkonsistens mellom årsberetningen og årsregnskapet og den kunnskap vi har opparbeidet oss under revisjonen av årsregnskapet, eller hvorvidt informasjon i årsberetningen ellers fremstår som vesentlig feil. Vi har plikt til å rapportere dersom årsberetningen fremstår som vesentlig feil. Vi har ingenting å rapportere i så henseende.

Basert på kunnskapen vi har opparbeidet oss i revisjonen, mener vi at årsberetningen

- er konsistent med årsregnskapet og
- inneholder de opplysninger som skal gis i henhold til gjeldende lovkrav.

Ledelsens ansvar for årsregnskapet

Ledelsen er ansvarlig for å utarbeide årsregnskapet og for at det gir et rettviseende bilde i samsvar med regnskapslovens regler og god regnskapsskikk i Norge. Ledelsen er også ansvarlig for slik internkontroll som den finner nødvendig for å kunne utarbeide et årsregnskap som ikke inneholder vesentlig feilinformasjon, verken som følge av misligheter eller utilsiktede feil.

Ved utarbeidelsen av årsregnskapet må ledelsen ta standpunkt til selskapets evne til fortsatt drift og opplyse om forhold av betydning for fortsatt drift. Forutsetningen om fortsatt drift skal legges til grunn for årsregnskapet så lenge det ikke er sannsynlig at virksomheten vil bli avvirket.

Revisors oppgaver og plikter ved revisjonen av årsregnskapet

Vårt mål er å oppnå betryggende sikkerhet for at årsregnskapet som helhet ikke inneholder vesentlig feilinformasjon, verken som følge av misligheter eller utilsiktede feil, og å avgi en revisjonsberetning som inneholder vår konklusjon. Betryggende sikkerhet er en høy grad av sikkerhet, men ingen garanti for at en

PricewaterhouseCoopers AS, Sandviksbodene 2A, Postboks 3984 - Sandviken, NO-5835 Bergen
T: 02316, org. no.: 987 009 713 MVA, www.pwc.no
Statsautoriserte revisorer, medlemmer av Den norske Revisorforening og autorisert regnskapsførerselskap



revisjon utført i samsvar med ISA-ene, alltid vil avdekke vesentlig feilinformasjon. Feilinformasjon kan oppstå som følge av misligheter eller utilsiktede feil. Feilinformasjon er å anse som vesentlig dersom den enkeltvis eller samlet med rimelighet kan forventes å påvirke de økonomiske beslutningene som brukerne foretar på grunnlag av årsregnskapet. For videre beskrivelse av revisors oppgaver og plikter vises det til: <https://revisorforeningen.no/revisjonsberetninger>

Bergen, 3. mai 2024
PricewaterhouseCoopers AS

Fredrik Gabrielsen
Statsautorisert revisor
(elektronisk signert)



 Securely signed with Brevio

Revisjonsberetning BT 2023

Signers:

Name	Method	Date
Gabrielsen, Fredrik	BANKID	2024-05-03 12:04

This document package contains:

- Closing page (this page)
- The original document(s)
- The electronic signatures. These are not visible in the document, but are electronically integrated.



This file is sealed with a digital signature.
The seal is a guarantee for the authenticity
of the document.