



ÅRSREGNSKAPET FOR REGNSKAPSÅRET 2022 - GENERELL INFORMASJON

Enheten

Organisasjonsnummer: 987 871 962
Organisasjonsform: Aksjeselskap
Foretaksnavn: BUSSGARAGEN AS
Forretningsadresse: c/o Morten Finstad
Skrivergårdskogen 17
1443 DRØBAK

Regnskapsår

Årsregnskapets periode: 01.01.2022 - 31.12.2022

Konsern

Morselskap i konsern: Nei

Regnskapsregler

Regler for små foretak benyttet: Ja
Benyttet ved utarbeidelsen av årsregnskapet til selskapet: Regnskapslovens alminnelige regler

Årsregnskapet fastsatt av kompetent organ

Bekreftet av representant for selskapet: Per Morten Finstad
Dato for fastsettelse av årsregnskapet: 17.03.2023

Grunnlag for avgivelse

År 2022: Årsregnskapet er elektronisk innlevert
År 2021: Tall er hentet fra elektronisk innlevert årsregnskap fra 2022

Det er ikke krav til at årsregnskapet m.v. som sendes til Regnskapsregisteret er undertegnet. Kontrollen på at dette er utført ligger hos revisor/enhetens øverste organ. Sikkerheten ivaretas ved at innsender har rolle/rettighet for innsending av årsregnskapet via Altinn, og ved at det bekreftes at årsregnskapet er fastsatt av kompetent organ.

Brønnøysundregistrene, 16.03.2024



Resultatregnskap

| Beløp i: NOK | Note | 2022 | 2021 |
|----------------------------------------------|------|----------------|----------------|
| RESULTATREGNSKAP | | | |
| Inntekter | | | |
| Salgsinntekt | | 4 857 | 11 752 |
| Annen driftsinntekt | | 584 838 | 563 124 |
| Sum inntekter | | 589 695 | 574 876 |
| Kostnader | | | |
| Annen driftskostnad | 1 | 24 449 | 55 146 |
| Sum kostnader | | 24 449 | 55 146 |
| Driftsresultat | | 565 246 | 519 730 |
| Annen rentekostnad | | 88 | |
| Sum finanskostnader | | 88 | |
| Netto finans | | -88 | |
| Ordinært resultat før skattekostnad | | 565 158 | 519 730 |
| Skattekostnad | 2 | 124 341 | 114 340 |
| Ordinært resultat etter skattekostnad | | 440 817 | 405 390 |
| Årsresultat | | 440 817 | 405 390 |
| Overføringer og disponeringer | | | |
| Tilleggsutbytte | 3 | 300 000 | 450 000 |
| Annen egenkapital | 3 | 140 817 | -44 610 |
| Sum overføringer og disponeringer | | 440 817 | 405 390 |



Balanse

| Beløp i: NOK | Note | 2022 | 2021 |
|------------------------------------------------|------|------------------|------------------|
| BALANSE - EIENDELER | | | |
| Anleggsmidler | | | |
| Immaterielle eiendeler | | | |
| Varige driftsmidler | | | |
| Tomter, bygninger og annen fast eiendom | 4 | 3 542 000 | 3 542 000 |
| Sum varige driftsmidler | | 3 542 000 | 3 542 000 |
| Finansielle anleggsmidler | | | |
| Investeringer i aksjer og andeler | | 54 900 | 54 900 |
| Sum finansielle anleggsmidler | | 54 900 | 54 900 |
| Sum anleggsmidler | | 3 596 900 | 3 596 900 |
| Omløpsmidler | | | |
| Varer | | | |
| Fordringer | | | |
| Kundefordringer | 5 | 30 498 | 41 931 |
| Andre fordringer | 6 | 62 471 | 60 000 |
| Sum fordringer | | 92 969 | 101 931 |
| Bankinnskudd, kontanter og lignende | | | |
| Bankinnskudd, kontanter og lignende | 7 | 314 258 | 130 794 |
| Sum bankinnskudd, kontanter og lignende | | 314 258 | 130 794 |
| Sum omløpsmidler | | 407 227 | 232 725 |
| SUM EIENDELER | | 4 004 127 | 3 829 625 |
| BALANSE - EGENKAPITAL OG GJELD | | | |
| Egenkapital | | | |
| Innskutt egenkapital | | | |
| Aksjekapital (12 000 aksjer à kr 50,00) | 3, 8 | 600 000 | 600 000 |



Balanse

| Beløp i: NOK | Note | 2022 | 2021 |
|------------------------------------------|-------------|------------------|------------------|
| Overkurs | 3 | 292 000 | 292 000 |
| Sum innskutt egenkapital | | 892 000 | 892 000 |
| Opptjent egenkapital | | | |
| Annen egenkapital | 3 | 2 633 509 | 2 492 692 |
| Sum opptjent egenkapital | | 2 633 509 | 2 492 692 |
| Sum egenkapital | 3 | 3 525 509 | 3 384 692 |
| Gjeld | | | |
| Langsiktig gjeld | | | |
| Utsatt skatt | 9 | 346 577 | 326 520 |
| Sum avsetninger for forpliktelser | | 346 577 | 326 520 |
| Annen langsiktig gjeld | | | |
| Sum langsiktig gjeld | | 346 577 | 326 520 |
| Kortsiktig gjeld | | | |
| Leverandørgjeld | | 4 757 | 4 877 |
| Betalbar skatt | 2 | 104 284 | 92 424 |
| Skyldige offentlige avgifter | | 23 000 | 21 112 |
| Sum kortsiktig gjeld | | 132 041 | 118 413 |
| Sum gjeld | | 478 618 | 444 933 |
| SUM EGENKAPITAL OG GJELD | | 4 004 127 | 3 829 625 |



Brønnøysundregistrene

ÅRSREGNSKAP FOR REGNSKAPSÅRET 2022 - GENERELL INFORMASJON

Journalnummer: 2023 332078

Enheten

Organisasjonsnummer: 987 871 962
Organisasjonsform: Aksjeselskap
Foretaksnavn: BUSSGARAGEN AS
Forretningsadresse: c/o Morten Finstad
Skrivergårdskogen 17
1443 DRØBAK

Regnskapsår

Årsregnskapets periode: 01.01.2022 - 31.12.2022

Konsern

Morselskap i konsern: Nei

Regnskapsregler

Regler for små foretak benyttet: Ja
Benyttet ved utarbeidelsen av
årsregnskapet til selskapet: Regnskapslovens alminnelige regler

Årsregnskapet fastsatt av kompetent organ

Bekreftet av representant for selskapet: Per Morten Finstad
Dato for fastsettelse av årsregnskapet: 17.03.2023

Revisjon

Selskapet har besluttet at årsregnskapet
ikke skal revideres: Ja
Årsregnskapet er utarbeidet av ekstern
autorisert regnskapsfører: Ja
Ekstern autorisert regnskapsfører har i
løpet av regnskapsåret bistått ved den
løpende regnskapsføringen eller utført
andre tjenester for selskapet enn å
utarbeide årsregnskapet: Ja

Grunnlag for avgivelse

År 2022: Årsregnskap er elektronisk innlevert.
År 2021: Tall er hentet fra elektronisk innlevert årsregnskap fra 2022.

Det er ikke krav til at årsregnskapet m.v. som sendes til Regnskapsregisteret er undertegnet. Kontrollen på at dette er utført ligger hos revisor/enhetens øverste organ. Sikkerheten ivaretas ved at innsender har rolle/rettighet for innsending av årsregnskapet via Altinn, og ved at det bekreftes at årsregnskapet er fastsatt av kompetent organ.

Brønnøysundregistrene, 22.03.2023

Brønnøysundregistrene
Postadresse: Postboks 900, 8910 Brønnøysund
Telefon: 75 00 75 00
E-post: firmapost@brreg.no Internett: www.brreg.no
Organisasjonsnummer: 974 760 673



Organisasjonsnr: 987 871 962
BUSSGARAGEN AS

RESULTATREGNSKAP

| Beløp i: NOK | Note | 2022 | 2021 |
|----------------------------------------------|-------------|----------------|----------------|
| RESULTATREGNSKAP | | | |
| Inntekter | | | |
| Salgsinntekt | | 4 857 | 11 752 |
| Annen driftsinntekt | | 584 838 | 563 124 |
| Sum inntekter | | 589 695 | 574 876 |
| Kostnader | | | |
| Annen driftskostnad | 1 | 24 449 | 55 146 |
| Sum kostnader | | 24 449 | 55 146 |
| Driftsresultat | | 565 246 | 519 730 |
| Annen rentekostnad | | 88 | |
| Sum finanskostnader | | 88 | |
| Netto finans | | -88 | |
| Ordinært resultat før skattekostnad | | | |
| Skattekostnad | 2 | 124 341 | 114 340 |
| Ordinært resultat etter skattekostnad | | 440 817 | 405 390 |
| Årsresultat | | 440 817 | 405 390 |
| Overføringer og disponeringer | | | |
| Tilleggsutbytte | 3 | 300 000 | 450 000 |
| Annen egenkapital | 3 | 140 817 | -44 610 |
| Sum overføringer og disponeringer | | 440 817 | 405 390 |



Organisasjonsnr: 987 871 962
BUSSGARAGEN AS

BALANSE

| Beløp i: NOK | Note | 2022 | 2021 |
|--------------|------|------|------|
|--------------|------|------|------|

BALANSE - EIENDELER

Anleggsmidler Immaterielle eiendeler

Varige driftsmidler

| | | | |
|-----------------------------------------|---|------------------|------------------|
| Tomter, bygninger og annen fast eiendom | 4 | 3 542 000 | 3 542 000 |
| Sum varige driftsmidler | | 3 542 000 | 3 542 000 |

Finansielle anleggsmidler

| | | | |
|--------------------------------------|--|---------------|---------------|
| Investeringer i aksjer og andeler | | 54 900 | 54 900 |
| Sum finansielle anleggsmidler | | 54 900 | 54 900 |

| | | | |
|--------------------------|--|------------------|------------------|
| Sum anleggsmidler | | 3 596 900 | 3 596 900 |
|--------------------------|--|------------------|------------------|

Omløpsmidler

Varer

Fordringer

| | | | |
|-----------------------|---|---------------|----------------|
| Kundefordringer | 5 | 30 498 | 41 931 |
| Andre fordringer | 6 | 62 471 | 60 000 |
| Sum fordringer | | 92 969 | 101 931 |

Bankinnskudd, kontanter og lignende

| | | | |
|------------------------------------------------|---|----------------|----------------|
| Bankinnskudd, kontanter og lignende | 7 | 314 258 | 130 794 |
| Sum bankinnskudd, kontanter og lignende | | 314 258 | 130 794 |

| | | | |
|-------------------------|--|----------------|----------------|
| Sum omløpsmidler | | 407 227 | 232 725 |
|-------------------------|--|----------------|----------------|

| | | | |
|----------------------|--|------------------|------------------|
| SUM EIENDELER | | 4 004 127 | 3 829 625 |
|----------------------|--|------------------|------------------|

BALANSE - EGENKAPITAL OG GJELD

Egenkapital

Innskutt egenkapital

| | | | |
|-----------------------------------------|------|----------------|----------------|
| Aksjekapital (12 000 aksjer à kr 50,00) | 3, 8 | 600 000 | 600 000 |
| Overkurs | 3 | 292 000 | 292 000 |
| Sum innskutt egenkapital | | 892 000 | 892 000 |

Opptjent egenkapital

| | | | |
|-------------------|---|-----------|-----------|
| Annen egenkapital | 3 | 2 633 509 | 2 492 692 |
|-------------------|---|-----------|-----------|



| | | | |
|-----------------------------------|---|------------------|------------------|
| Sum opptjent egenkapital | | 2 633 509 | 2 492 692 |
| Sum egenkapital | 3 | 3 525 509 | 3 384 692 |
| Gjeld | | | |
| Langsiktig gjeld | | | |
| Utsatt skatt | 9 | 346 577 | 326 520 |
| Sum avsetninger for forpliktelses | | 346 577 | 326 520 |
| Annen langsiktig gjeld | | | |
| Sum langsiktig gjeld | | 346 577 | 326 520 |
| Kortsiktig gjeld | | | |
| Leverandørgjeld | | 4 757 | 4 877 |
| Betalbar skatt | 2 | 104 284 | 92 424 |
| Skyldige offentlige avgifter | | 23 000 | 21 112 |
| Sum kortsiktig gjeld | | 132 041 | 118 413 |
| Sum gjeld | | 478 618 | 444 933 |
| SUM EGENKAPITAL OG GJELD | | 4 004 127 | 3 829 625 |



Organisasjonsnr: 987 871 962
BUSSGARAGEN AS

NOTEOPPLYSNINGER - SELSKAP - alle poster oppgitt i hele tall

Note

Regnskapsprinsipper

Årsregnskapet er satt opp i samsvar med regnskapsloven og god regnskapsskikk for små foretak og forutsetningen om fortsatt drift. Salgsinntekter inntektsføres ved salg av varer skjer på leveringstidspunktet. Husleie inntektsføres for perioden den gjelder. Klassifisering og vurdering av balanseposter Omløpsmidler og kortsiktig gjeld omfatter poster som forfaller i løpet av ett år. For andre poster enn kundefordringer omfattes poster som forfaller til betaling innen ett år etter transaksjonsdagen. Anleggsmidler er eiendeler bestemt til varig eie og bruk. Langsiktig gjeld er gjeld som forfaller senere enn ett år etter transaksjonsdagen. Omløpsmidler vurderes til laveste av anskaffelseskost og virkelig verdi. Kortsiktig gjeld balanseføres til nominelt beløp på etableringstidspunktet. Anleggsmidler vurderes til anskaffelseskost. Varige anleggsmidler avskrives etter en fornuftig avskrivningsplan. Anleggsmidlene nedskrives til virkelig verdi ved verdifall som ikke forventes å være forbigående. Langsiktig gjeld med unntak av andre avsetninger balanseføres til nominelt beløp på etableringstidspunktet. Fordringer Kundefordringer og andre fordringer er oppført i balansen til pålydende etter fradrag for avsetning til forventet tap. Avsetning til tap gjøres på grunnlag av individuelle vurderinger av de enkelte fordringene. I tillegg gjøres det for øvrige kundefordringer en uspesifisert avsetning for å dekke antatt tap. Varige driftsmidler Varige driftsmidler balanseføres og avskrives over driftsmidlenes levetid dersom de har antatt levetid over 3 år og har en kostpris som overstiger kr 15.000. Direkte vedlikehold av driftsmidler kostnadsføres løpende under driftskostnader, mens påkostninger eller forbedringer tillegges driftsmidlets kostpris og avskrives i takt med driftsmidlet. Skatt Skattekostnaden i resultatregnskapet omfatter både periodens betalbare skatt og endring i utsatt skatt. Utsatt skatt er beregnet med 22% på grunnlag av de midlertidige forskjeller som eksisterer mellom regnskapsmessige og skattemessige verdier, samt skattemessig underskudd til fremføring ved utgangen av regnskapsåret. Skatteøkende og skattereduserende midlertidige forskjeller som reverserer eller kan reversere i samme periode er utlignet og skattevirkningen er beregnet på nettogrunnlaget. Selskapet har ikke endret regnskapsprinsipp fra 2021 til 2022.

Note

Antall årsverk i regnskapsåret
0.00

| <u>Sum</u> | <u>Beløp</u> |
|---------------------------------|------------------------------------------------|
| <u>Balanseført verdi 31.12.</u> | <u>Varige driftsmidler Immaterielle eiend.</u> |

Konsernregnskap



Morselskapet sitt navn

Forretningskontor for morselskapet

Begrunnelse for at datterselskap er utelatt fra konsolideringen

Konsern, tilknyttet selskap m.v. - fordringer og gjeld

Fordringer

Samlet beløp - tilknyttet selskap Årets Fjorårets

Samlet beløp - foretak i samme konsern Årets Fjorårets

Samlet beløp - foretak i samme konsern Årets Fjorårets

Samlet beløp - felles kontrollert virksomhet Årets Fjorårets

Pantstillelse Beløp

Beholdning av egne aksjer Antall Pålydende Andel av aksjek.

Note

6

Lån og sikkerhetsstillelse til medlemmer

Er det gitt lån eller sikkerhetsstillelse til ledende personer: Nei

Opplysninger om:

Medlemmer av:

Mer om lån og sikkerhetsstillelse

Note

Noteopplysninger ut over minimumskravene for små foretak

Se eventuelle andre vedlegg.



Årsregnskap for 2022

BUSSGARAGEN AS
1443 DRØBAK

Innhold

Resultatregnskap

Balanse

Noter

Utarbeidet av:
ECIT Råd & Regnskap AS
Postboks 54
1309 RUD
Org.nr. 987650281

Utarbeidet med:
Total Årsoppgjør

Document ID:

IgqQS/URDtP67EPonvU9RdnUdnxaKPgn4O
OmGroNBec=



Resultatregnskap for 2022 BUSSGARAGEN AS

| | Note | 2022 | 2021 |
|-----------------------------------|------|-----------------|-----------------|
| Salgsinntekt | | 4 857 | 11 752 |
| Annen driftsinntekt | | 584 838 | 563 124 |
| Sum driftsinntekter | | 589 695 | 574 876 |
| Annen driftskostnad | 1 | (24 449) | (55 146) |
| Sum driftskostnader | | (24 449) | (55 146) |
| Driftsresultat | | 565 246 | 519 730 |
| Annen rentekostnad | | (88) | 0 |
| Sum finanskostnader | | (88) | 0 |
| Netto finans | | (88) | 0 |
| Resultat før skattekostnad | | 565 158 | 519 730 |
| Skattekostnad | 2 | (124 341) | (114 340) |
| Årsresultat | | 440 817 | 405 390 |
| Overføringer | | | |
| Tilleggsutbytte | 3 | 300 000 | 450 000 |
| Annen egenkapital | 3 | 140 817 | (44 610) |
| Sum | | 440 817 | 405 390 |

Document ID:

IgcQS/URDtP67EPonvU9RdnUdnxaKPgn4O
OmGroNBec=



Balanse pr. 31. desember 2022 BUSSGARAGEN AS

| | Note | 2022 | 2021 |
|------------------------------------------------|------|------------------|------------------|
| EIENDELER | | | |
| Anleggsmidler | | | |
| Varige driftsmidler | | | |
| Tomter, bygninger og annen fast eiendom | 4 | 3 542 000 | 3 542 000 |
| Sum varige driftsmidler | | 3 542 000 | 3 542 000 |
| Finansielle anleggsmidler | | | |
| Investeringer i aksjer og andeler | | 54 900 | 54 900 |
| Sum finansielle anleggsmidler | | 54 900 | 54 900 |
| Sum anleggsmidler | | 3 596 900 | 3 596 900 |
| Omløpsmidler | | | |
| Fordringer | | | |
| Kundefordringer | 5 | 30 498 | 41 931 |
| Andre fordringer | 6 | 62 471 | 60 000 |
| Sum fordringer | | 92 969 | 101 931 |
| Bankinnskudd, kontanter og lignende | 7 | 314 258 | 130 794 |
| Sum bankinnskudd, kontanter og lignende | | 314 258 | 130 794 |
| Sum omløpsmidler | | 407 227 | 232 725 |
| Sum eiendeler | | 4 004 127 | 3 829 625 |

Document ID:

IgqQS/URDtP67EPonvU9RdnUdinxakPgn4O
OmGroNBec=



Balanse pr. 31. desember 2022 BUSSGARAGEN AS

| | Note | 2022 | 2021 |
|-----------------------------------------|------|------------------|------------------|
| EGENKAPITAL OG GJELD | | | |
| Egenkapital | | | |
| Innskutt egenkapital | | | |
| Aksjekapital (12 000 aksjer à kr 50,00) | 3, 8 | 600 000 | 600 000 |
| Overkurs | 3 | 292 000 | 292 000 |
| Sum innskutt egenkapital | | 892 000 | 892 000 |
| Opptjent egenkapital | | | |
| Annen egenkapital | 3 | 2 633 509 | 2 492 692 |
| Sum opptjent egenkapital | | 2 633 509 | 2 492 692 |
| Sum egenkapital | 3 | 3 525 509 | 3 384 692 |
| Gjeld | | | |
| Avsetning for forpliktelser | | | |
| Utsatt skatt | 9 | 346 577 | 326 520 |
| Sum avsetning for forpliktelser | | 346 577 | 326 520 |
| Sum langsiktig gjeld | | 346 577 | 326 520 |
| Kortsiktig gjeld | | | |
| Leverandørgjeld | | 4 757 | 4 877 |
| Betalbar skatt | 2 | 104 284 | 92 424 |
| Skyldige offentlige avgifter | | 23 000 | 21 112 |
| Sum kortsiktig gjeld | | 132 041 | 118 413 |
| Sum gjeld | | 478 618 | 444 933 |
| Sum egenkapital og gjeld | | 4 004 127 | 3 829 625 |

DRØBAK, den 17.03.2023

Mikal Rohde
Styrets leder

Per Morten Finstad
Styremedlem / Daglig leder

Tom Jonøy Johnsen
Styremedlem

Document ID:

IgcQS/URDtP67EPonvU9RdnUdinxakPgn4O
OmGroNBec=



Noter 2022

BUSSGARAGEN AS

Regnskapsprinsipper

Årsregnskapet er satt opp i samsvar med regnskapsloven og god regnskapsskikk for små foretak og forutsetningen om fortsatt drift.

Salgsinntekter

Inntektsføring ved salg av varer skjer på leveringstidspunktet. Husleie inntektsføres for perioden den gjelder.

Klassifisering og vurdering av balanseposter

Omløpsmidler og kortsiktig gjeld omfatter poster som forfaller i løpet av ett år. For andre poster enn kundefordringer omfattes poster som forfaller til betaling innen ett år etter transaksjonsdagen. Anleggsmidler er eiendeler bestemt til varig eie og bruk. Langsiktig gjeld er gjeld som forfaller senere enn ett år etter transaksjonsdagen.

Omløpsmidler vurderes til laveste av anskaffelseskost og virkelig verdi. Kortsiktig gjeld balanseføres til nominelt beløp på etableringstidspunktet.

Anleggsmidler vurderes til anskaffelseskost. Varige anleggsmidler avskrives etter en fornuftig avskrivningsplan. Anleggsmidlene nedskrives til virkelig verdi ved verdifall som ikke forventes å være forbigående. Langsiktig gjeld med unntak av andre avsetninger balanseføres til nominelt beløp på etableringstidspunktet.

Fordringer

Kundefordringer og andre fordringer er oppført i balansen til pålydende etter fradrag for avsetning til forventet tap. Avsetning til tap gjøres på grunnlag av individuelle vurderinger av de enkelte fordringene. I tillegg gjøres det for øvrige kundefordringer en uspesifisert avsetning for å dekke antatt tap.

Varige driftsmidler

Varige driftsmidler balanseføres og avskrives over driftsmidlenes levetid dersom de har antatt levetid over 3 år og har en kostpris som overstiger kr 15.000. Direkte vedlikehold av driftsmidler kostnadsføres løpende under driftskostnader, mens påkostninger eller forbedringer tillegges driftsmidlets kostpris og avskrives i takt med driftsmidlet.

Skatt

Skattekostnaden i resultatregnskapet omfatter både periodens betalbare skatt og endring i utsatt skatt. Utsatt skatt er beregnet med 22% på grunnlag av de midlertidige forskjeller som eksisterer mellom regnskapsmessige og skattemessige verdier, samt skattemessig underskudd til fremføring ved utgangen av regnskapsåret. Skatteøkende og skattereduserende midlertidige forskjeller som reverserer eller kan reversere i samme periode er utlignet og skattevirkningen er beregnet på nettogrunnlaget.

Selskapet har ikke endret regnskapsprinsipp fra 2021 til 2022.

Note 1 - Revisjon

Selskapet oppfylder kravene til fravalg revisor, og dette er valgt. Årsregnskapet er utarbeidet av autorisert regnskapsførerselskap.

Document ID:

IgcQS/URDtP67EPonvU9RdnUdinxakPgn4O
OmGroNBec=



Note 2 - Skatt

| | 2022 | 2021 |
|----------------------------------------------------|----------------|----------------|
| Ordinært resultat før skattekostnad | 565 158 | 519 730 |
| +/- Permanente forskjeller | 23 | |
| +/- Årets endring i midlertidige forskjeller | (91 164) | (99 621) |
| Årets skattegrunnlag | 474 017 | 420 109 |
| Betalbar inntektsskatt for selskapet basert på 22% | 104 284 | 92 424 |
| Sum | 104 284 | 92 424 |
| +/- Endring i utsatt skatt | 20 057 | 21 916 |
| Skattekostnad i resultatregnskapet | 124 341 | 114 340 |
| Betalbar skatt i skattekostnad | 104 284 | 92 424 |
| Betalbar skatt i balansen | 104 284 | 92 424 |

Note 3 - Egenkapital

| | Aksjekapital | Overkurs | Annen EK | Sum |
|-------------------------------|----------------|----------------|------------------|------------------|
| Egenkapital 01.01.2022 | 600 000 | 292 000 | 2 492 692 | 3 384 692 |
| Tilleggsutbytte | | | (300 000) | (300 000) |
| Årets resultat | | | 440 817 | 440 817 |
| Egenkapital 31.12.2022 | 600 000 | 292 000 | 2 633 509 | 3 525 509 |

Note 4 - Spesifikasjon av varige driftsmidler

| | Tomter | Bygninger og annen fast eiendom | Driftsløsøre, inventar o.l | Sum |
|-----------------------------------------|----------------|---------------------------------|----------------------------|------------------|
| Anskaffelseskost 01.01.2022 | 500 000 | 3 042 000 | 1 081 792 | 4 623 792 |
| Tilgang i året | 0 | 0 | 0 | 0 |
| Avgang i året | 0 | 0 | 0 | 0 |
| Anskaffelseskost 31.12.2022 | 500 000 | 3 042 000 | 1 081 792 | 4 623 792 |
| Akk. av- og nedskr. 01.01.2022 | | | (1 081 792) | (1 081 792) |
| Akkumulerte avskr. 31.12.2022 | | | (1 081 792) | (1 081 792) |
| Balanseført verdi pr. 31.12.2022 | 500 000 | 3 042 000 | 0 | 3 542 000 |
| Økonomisk levetid | | | 5 år | |
| Avskrivningsplan: Lineær | | | 20 % | |

Note 5 - Kundefordringer

Kundefordringer er vurdert til pålydende, nedskrevet med forventet tap på fordringer. Det er ikke tapsført kundefordringer i løpet av 2022.

| | 2022 | 2021 |
|-----------------------------------------|---------------|---------------|
| Kundefordringer til pålydende | 30 498 | 41 931 |
| Avsatt til dekning av usikre fordringer | | |
| Netto oppførte kundefordringer | 30 498 | 41 931 |

Note 6 - Lån og sikkerhetsstillelse til ledende personer

Selskapet har ikke gitt lån eller sikkerhetsstillelse til ledende personer, aksjeeiere med videre.

Document ID:

IgcQS/URDtP67EPonvU9RdnUdinxakPgn4O
OmGroNBeco=



Note 7 - Bankinnskudd

Posten inneholder kun frie midler.

Note 8 - Aksjekapital og aksjonærer

| Aksjeklasse | Antall aksjer | Pålydende | Bokført verdi |
|-----------------|---------------|-----------|-------------------|
| Ordinære aksjer | 12 000 | 50,00 | 600 000,00 |
| Sum | 12 000 | | 600 000,00 |

| Aksjeeier | Antall aksjer | Eierandel | Aksjeklasse |
|-----------------------------|---------------|----------------|-----------------|
| FINSTAD PER MORTEN | 4 000 | 33,33% | Ordinære aksjer |
| FOLLO EIENDOM AS | 4 000 | 33,33% | Ordinære aksjer |
| TOM LUNDBLAD AS | 4 000 | 33,33% | Ordinære aksjer |
| Totalt antall aksjer | 12 000 | 100,00% | |

Mer om aksjer og aksjeeiere

Daglig leder /styremedlem Morten Finstad eier 4 000 aksjer.

Note 9 - Midl. forskjeller - Utsatt skatt/skattefordel

Utsatt skatt/utsatt skattefordel i balansen avsettes på grunnlag av forskjeller mellom regnskapsmessige og skattemessige verdier i henhold til norsk regnskapsstandard for skatt. Midlertidige skatteøkende og skattereduserende forskjeller som kan utlignes er nettoført.

| Midlertidige forskjeller knyttet til: | 01.01.2022 | 31.12.2022 | Endring |
|---------------------------------------------|----------------|----------------|-----------------|
| Anleggsmidler | 1 483 607 | 1 575 348 | (91 741) |
| Omløpsmidler | 577 | 0 | 577 |
| Sum midlertidige forskjeller | 1 484 184 | 1 575 348 | (91 164) |
| Utsatt skatt 31.12.22. basert på 22% | 326 520 | 346 577 | (20 057) |

Note 10 - Obligatorisk tjenestepensjon

Virksomheten er ikke pliktig til å ha tjenestepensjonsordning etter lov om obligatorisk tjenestepensjon.

Note 11 - Ytelser til ledende personer

Det er ikke gitt ytelser til ledende personer.

Note 12 - Antall årsverk



Selskapet har ikke hatt noen årsverk sysselsatt i regnskapsåret.


Document ID:

IgcQS/URDtP67EPonvU9RdnUdnxaKPgn4O
OmGroNBec=



BUSSGARAGEN AS - årsregnskap 2022.pdf

| Name | Date | Name | Date |
|-------------------------------------------------------------------------------------------------------------|-------------------|--------------------------------------------------------------------------------------------------------|-------------------|
| Johnsen, Tom Jonøy | 2023-03-17 | Rohde, Mikal | 2023-03-20 |
| Timestamp | | Timestamp | |
| 2023-03-17T12:30:17.882+01:00 | | 2023-03-20T09:06:00.911+01:00 | |
| Identification | | Identification | |
|  Johnsen, Tom Jonøy | |  Rohde, Mikal | |

| Name | Date |
|--------------------------------------------------------------------------------------------------------------|-------------------|
| Finstad, Per Morten | 2023-03-20 |
| Timestamp | |
| 2023-03-20T14:31:42.505+01:00 | |
| Identification | |
|  Finstad, Per Morten | |



This document contains electronic signatures using EU-compliant PAdES - PDF
Advanced Electronic Signatures (Regulation (EU) No 910/2014 (eIDAS))



Noter 2022 BUSSGARAGEN AS

Regnskapsprinsipper

Årsregnskapet er satt opp i samsvar med regnskapsloven og god regnskapsskikk for små foretak og forutsetningen om fortsatt drift.

Salgsinntekter

Inntektsføring ved salg av varer skjer på leveringstidspunktet. Husleie inntektsføres for perioden den gjelder.

Klassifisering og vurdering av balanseposter

Omløpsmidler og kortsiktig gjeld omfatter poster som forfaller i løpet av ett år. For andre poster enn kundefordringer omfattes poster som forfaller til betaling innen ett år etter transaksjonsdagen. Anleggsmidler er eiendeler bestemt til varig eie og bruk. Langsiktig gjeld er gjeld som forfaller senere enn ett år etter transaksjonsdagen.

Omløpsmidler vurderes til laveste av anskaffelseskost og virkelig verdi. Kortsiktig gjeld balanseføres til nominelt beløp på etableringstidspunktet.

Anleggsmidler vurderes til anskaffelseskost. Varige anleggsmidler avskrives etter en fornuftig avskrivningsplan. Anleggsmidlene nedskrives til virkelig verdi ved verdifall som ikke forventes å være forbigående. Langsiktig gjeld med unntak av andre avsetninger balanseføres til nominelt beløp på etableringstidspunktet.

Fordringer

Kundefordringer og andre fordringer er oppført i balansen til pålydende etter fradrag for avsetning til forventet tap. Avsetning til tap gjøres på grunnlag av individuelle vurderinger av de enkelte fordringene. I tillegg gjøres det for øvrige kundefordringer en uspesifisert avsetning for å dekke antatt tap.

Varige driftsmidler

Varige driftsmidler balanseføres og avskrives over driftsmidlenes levetid dersom de har antatt levetid over 3 år og har en kostpris som overstiger kr 15.000. Direkte vedlikehold av driftsmidler kostnadsføres løpende under driftskostnader, mens påkostninger eller forbedringer tillegges driftsmidlets kostpris og avskrives i takt med driftsmidlet.

Skatt

Skattekostnaden i resultatregnskapet omfatter både periodens betalbare skatt og endring i utsatt skatt. Utsatt skatt er beregnet med 22% på grunnlag av de midlertidige forskjeller som eksisterer mellom regnskapsmessige og skattemessige verdier, samt skattemessig underskudd til fremføring ved utgangen av regnskapsåret. Skatteøkende og skattereduserende midlertidige forskjeller som reverserer eller kan reversere i samme periode er utlignet og skattevirkningen er beregnet på nettogrunnlaget.

Selskapet har ikke endret regnskapsprinsipp fra 2021 til 2022.

Note 1 - Revisjon

Selskapet oppfyller kravene til fravalg revisor, og dette er valgt. Årsregnskapet er utarbeidet av autorisert regnskapsførerselskap.



Note 2 - Skatt

| | 2022 | 2021 |
|----------------------------------------------------|----------------|----------------|
| Ordinært resultat før skattekostnad | 565 158 | 519 730 |
| +/- Permanente forskjeller | 23 | |
| +/- Årets endring i midlertidige forskjeller | (91 164) | (99 621) |
| Årets skattegrunnlag | 474 017 | 420 109 |
| Betalbar inntektsskatt for selskapet basert på 22% | 104 284 | 92 424 |
| Sum | 104 284 | 92 424 |
| +/- Endring i utsatt skatt | 20 057 | 21 916 |
| Skattekostnad i resultatregnskapet | 124 341 | 114 340 |
| Betalbar skatt i skattekostnad | 104 284 | 92 424 |
| Betalbar skatt i balansen | 104 284 | 92 424 |

Note 3 - Egenkapital

| | Aksjekapital | Overkurs | Annen EK | Sum |
|-------------------------------|----------------|----------------|------------------|------------------|
| Egenkapital 01.01.2022 | 600 000 | 292 000 | 2 492 692 | 3 384 692 |
| Tilleggsutbytte | | | (300 000) | (300 000) |
| Årets resultat | | | 440 817 | 440 817 |
| Egenkapital 31.12.2022 | 600 000 | 292 000 | 2 633 509 | 3 525 509 |

Note 4 - Spesifikasjon av varige driftsmidler

| | Tomter | Bygninger og annen fast eiendom | Driftsløsøre, inventar o.l | Sum |
|----------------------------------------|----------------|---------------------------------|----------------------------|------------------|
| Anskaffelseskost 01.01.2022 | 500 000 | 3 042 000 | 1 081 792 | 4 623 792 |
| Tilgang i året | 0 | 0 | 0 | 0 |
| Avgang i året | 0 | 0 | 0 | 0 |
| Anskaffelseskost 31.12.2022 | 500 000 | 3 042 000 | 1 081 792 | 4 623 792 |
| Akk. av- og nedskr. 01.01.2022 | | | (1 081 792) | (1 081 792) |
| Akkumulerte avskr. 31.12.2022 | | | (1 081 792) | (1 081 792) |
| Balansført verdi pr. 31.12.2022 | 500 000 | 3 042 000 | 0 | 3 542 000 |
| Økonomisk levetid | | | 5 år | |
| Avskrivningsplan: Lineær | | | 20 % | |

Note 5 - Kundefordringer

Kundefordringer er vurdert til pålydende, nedskrevet med forventet tap på fordringer. Det er ikke tapsført kundefordringer i løpet av 2022.

| | 2022 | 2021 |
|-----------------------------------------|---------------|---------------|
| Kundefordringer til pålydende | 30 498 | 41 931 |
| Avsatt til dekning av usikre fordringer | | |
| Netto oppførte kundefordringer | 30 498 | 41 931 |

Note 6 - Lån og sikkerhetsstillelse til ledende personer

Selskapet har ikke gitt lån eller sikkerhetsstillelse til ledende personer, aksjeeiere med videre.



Note 7 - Bankinnskudd

Posten inneholder kun frie midler.

Note 8 - Aksjekapital og aksjonærer

| Aksjeklasse | Antall aksjer | Pålydende | Bokført verdi |
|-----------------|---------------|-----------|-------------------|
| Ordinære aksjer | 12 000 | 50,00 | 600 000,00 |
| Sum | 12 000 | | 600 000,00 |

| Aksjeeier | Antall aksjer | Eierandel | Aksjeklasse |
|-----------------------------|---------------|----------------|-----------------|
| FINSTAD PER MORTEN | 4 000 | 33,33% | Ordinære aksjer |
| FOLLO EIENDOM AS | 4 000 | 33,33% | Ordinære aksjer |
| TOM LUNDBLAD AS | 4 000 | 33,33% | Ordinære aksjer |
| Totalt antall aksjer | 12 000 | 100,00% | |

Mer om aksjer og aksjeeiere

Daglig leder /styremedlem Morten Finstad eier 4 000 aksjer.

Note 9 - Midl. forskjeller - Utsatt skatt/skattefordel

Utsatt skatt/utsatt skattefordel i balansen avsettes på grunnlag av forskjeller mellom regnskapsmessige og skattemessige verdier i henhold til norsk regnskapsstandard for skatt. Midlertidige skatteøkende og skattereduserende forskjeller som kan utlignes er nettoført.

| Midlertidige forskjeller knyttet til: | 01.01.2022 | 31.12.2022 | Endring |
|---------------------------------------------|----------------|----------------|-----------------|
| Anleggsmidler | 1 483 607 | 1 575 348 | (91 741) |
| Omløpsmidler | 577 | 0 | 577 |
| Sum midlertidige forskjeller | 1 484 184 | 1 575 348 | (91 164) |
| Utsatt skatt 31.12.22. basert på 22% | 326 520 | 346 577 | (20 057) |

Note 10 - Obligatorisk tjenstepensjon

Virksomheten er ikke pliktig til å ha tjenstepensjonsordning etter lov om obligatorisk tjenstepensjon.

Note 11 - Ytelser til ledende personer

Det er ikke gitt ytelser til ledende personer.

Note 12 - Antall årsverk

Selskapet har ikke hatt noen årsverk sysselsatt i regnskapsåret.