



ÅRSREGNSKAPET FOR REGNSKAPSÅRET 2021 - GENERELL INFORMASJON

Enheten

Organisasjonsnummer: 934 893 328
Organisasjonsform: Aksjeselskap
Foretaksnavn: JAKOB HATTELAND RESOURCES AS
Forretningsadresse: Stokkastrandvegen 85
5578 NEDRE VATS

Regnskapsår

Årsregnskapets periode: 01.01.2021 - 31.12.2021

Konsern

Morselskap i konsern: Ja
Konsernregnskap lagt ved: Nei

Regnskapsregler

Regler for små foretak benyttet: Ja
Benyttet ved utarbeidelsen av årsregnskapet til selskapet: Regnskapslovens alminnelige regler

Årsregnskapet fastsatt av kompetent organ

Bekreftet av representant for selskapet: Jakob Hatteland
Dato for fastsettelse av årsregnskapet: 30.06.2022

Grunnlag for avgivelse

År 2021: Årsregnskapet er elektronisk innlevert
År 2020: Tall er hentet fra elektronisk innlevert årsregnskap fra 2021

Det er ikke krav til at årsregnskapet m.v. som sendes til Regnskapsregisteret er undertegnet. Kontrollen på at dette er utført ligger hos revisor/enhetens øverste organ. Sikkerheten ivaretas ved at innsender har rolle/rettighet for innsending av årsregnskapet via Altinn, og ved at det bekreftes at årsregnskapet er fastsatt av kompetent organ.

Brønnøysundregistrene, 02.08.2023



Resultatregnskap

| Beløp i: NOK | Note | 2021 | 2020 |
|---|------|-------------------|-------------------|
| RESULTATREGNSKAP | | | |
| Inntekter | | | |
| Salgsinntekt | | 61 793 143 | 52 838 776 |
| Sum inntekter | | 61 793 143 | 52 838 776 |
| Kostnader | | | |
| Varekostnad | | 5 950 | 131 847 |
| Lønnskostnad | 2 | 16 599 928 | 11 704 479 |
| Avskrivning på driftsmidler | 5 | 320 024 | 198 543 |
| Annen driftskostnad | 2 | 42 571 141 | 40 984 618 |
| Sum kostnader | | 59 497 044 | 53 019 487 |
| Driftsresultat | | 2 296 100 | -180 711 |
| Finansinntekter og finanskostnader | | | |
| Renteinntekt fra foretak i samme konsern | | 31 252 | |
| Annen renteinntekt | | 86 | 4 761 |
| Annen finansinntekt | | 172 523 | 37 974 |
| Sum finansinntekter | | 203 861 | 42 735 |
| Annen rentekostnad | | 414 | 157 |
| Annen finanskostnad | | 10 905 | 23 873 |
| Sum finanskostnader | | 11 319 | 24 030 |
| Netto finans | | 192 541 | 18 705 |
| Ordinært resultat før skattekostnad | | 2 488 641 | -162 006 |
| Skattekostnad på ordinært resultat | 9 | 1 155 189 | 47 136 |
| Ordinært resultat etter skattekostnad | | 1 333 452 | -209 142 |
| Årsresultat | 7 | 1 333 452 | -209 142 |
| Årsresultat etter minoritetsinteresser | | 1 333 452 | -209 142 |
| Totalresultat | | 1 333 452 | -209 142 |



Resultatregnskap

| Beløp i: NOK | Note | 2021 | 2020 |
|--|-------------|------------------|-----------------|
| Overføringer og disponeringer | | | |
| Konsernbidrag | | 3 485 481 | |
| Avsatt til annen egenkapital | | -2 152 029 | -209 142 |
| Sum overføringer og disponeringer | | 1 333 452 | -209 142 |



Balanse

| Beløp i: NOK | Note | 2021 | 2020 |
|--|------|-------------------|-------------------|
| BALANSE - EIENDELER | | | |
| Anleggsmidler | | | |
| Immaterielle eiendeler | | | |
| Utsatt skattefordel | 9 | 16 985 | 189 089 |
| Sum immaterielle eiendeler | | 16 985 | 189 089 |
| Varige driftsmidler | | | |
| Tomter, bygninger o.a. fast eiendom | 5 | | |
| Maskiner og anlegg | 5 | | |
| Skip og flytende installasjoner | 5 | | |
| Driftsløsøre, inventar o.a. utstyr | 5 | 847 467 | 1 061 050 |
| Sum varige driftsmidler | 5 | 847 467 | 1 061 050 |
| Finansielle anleggsmidler | | | |
| Investering i datterselskap | 4 | 3 300 001 | 3 300 001 |
| Lån til foretak i samme konsern | | 92 769 | |
| Investeringer i aksjer og andeler | | 19 000 | 19 000 |
| Sum finansielle anleggsmidler | | 3 411 770 | 3 319 001 |
| Sum anleggsmidler | | 4 276 221 | 4 569 140 |
| Omløpsmidler | | | |
| Varer | | | |
| Fordringer | | | |
| Kundefordringer | 6 | 43 025 818 | 285 217 |
| Andre kortsiktige fordringer | | 84 927 | 99 816 |
| Konsernfordringer | 6 | 2 172 596 | 34 411 764 |
| Sum fordringer | | 45 283 341 | 34 796 797 |
| Bankinnskudd, kontanter og lignende | | | |
| Bankinnskudd, kontanter o.l. | 3 | 3 926 682 | 6 099 384 |
| Sum bankinnskudd, kontanter og lignende | | 3 926 682 | 6 099 384 |
| Sum omløpsmidler | | 49 210 023 | 40 896 180 |



Balanse

| Beløp i: NOK | Note | 2021 | 2020 |
|---------------------------------------|------|-------------------|-------------------|
| SUM EIENDELER | | 53 486 244 | 45 465 320 |
| BALANSE - EGENKAPITAL OG GJELD | | | |
| Egenkapital | | | |
| Innskutt egenkapital | | | |
| Aksjekapital | 8 | 100 000 | 100 000 |
| Beholdning av egne aksjer | 8 | | |
| Annen innskutt egenkapital | | 5 784 354 | 5 784 354 |
| Sum innskutt egenkapital | | 5 884 354 | 5 884 354 |
| Opptjent egenkapital | | | |
| Annen egenkapital | | 314 661 | 2 466 690 |
| Sum opptjent egenkapital | | 314 661 | 2 466 690 |
| Sum egenkapital | 7 | 6 199 015 | 8 351 044 |
| Gjeld | | | |
| Langsiktig gjeld | | | |
| Utsatt skatt | 9 | | |
| Annen langsiktig gjeld | | | |
| Øvrig langsiktig gjeld | 6 | | |
| Sum langsiktig gjeld | | 0 | 0 |
| Kortsiktig gjeld | | | |
| Leverandørgjeld | 6 | 28 804 547 | 29 059 576 |
| Betalbar skatt | 9 | | |
| Skyldig offentlige avgifter | | 647 185 | 1 046 401 |
| Kortsiktig konserngjeld | 6 | 14 337 422 | 3 000 000 |
| Annen kortsiktig gjeld | | 3 498 075 | 4 008 299 |
| Sum kortsiktig gjeld | | 47 287 229 | 37 114 276 |
| Sum gjeld | | 47 287 229 | 37 114 276 |
| SUM EGENKAPITAL OG GJELD | | 53 486 244 | 45 465 320 |



Brønnøysundregistrene

ÅRSREGNSKAP FOR REGNSKAPSÅRET 2021 - GENERELL INFORMASJON

Journalnummer: 2022 771824

Enheten

Organisasjonsnummer: 934 893 328
Organisasjonsform: Aksjeselskap
Foretaksnavn: JAKOB HATELAND RESOURCES AS
Forretningsadresse: Stokkastrandvegen 85
5578 NEDRE VATS

Regnskapsår

Årsregnskapets periode: 01.01.2021 - 31.12.2021

Konsern

Morselskap i konsern: Ja
Konsernregnskap lagt ved: Nei

Regnskapsregler

Regler for små foretak benyttet: Ja
Benyttet ved utarbeidelsen av
årsregnskapet til selskapet: Regnskapslovens alminnelige regler

Årsregnskapet fastsatt av kompetent organ

Bekreftet av representant for selskapet: Jakob Hatteland
Dato for fastsettelse av årsregnskapet: 30.06.2022

Grunnlag for avgivelse

År 2021: Årsregnskap er elektronisk innlevert.
År 2020: Tall er hentet fra elektronisk innlevert årsregnskap fra 2021.

Det er ikke krav til at årsregnskapet m.v. som sendes til Regnskapsregisteret er undertegnet. Kontrollen på at dette er utført ligger hos revisor/enhetens øverste organ. Sikkerheten ivaretas ved at innsender har rolle/rettighet for innsending av årsregnskapet via Altinn, og ved at det bekreftes at årsregnskapet er fastsatt av kompetent organ.

Brønnøysundregistrene, 02.08.2022



Organisasjonsnr: 934 893 328
JAKOB HATTELAND RESOURCES AS

RESULTATREGNSKAP

| Beløp i: NOK | Note | 2021 | 2020 |
|---|------|-------------------|-------------------|
| RESULTATREGNSKAP | | | |
| Inntekter | | | |
| Salgsinntekt | | 61 793 143 | 52 838 776 |
| Sum inntekter | | 61 793 143 | 52 838 776 |
| Kostnader | | | |
| Varekostnad | | 5 950 | 131 847 |
| Lønnskostnad | 2 | 16 599 928 | 11 704 479 |
| Avskrivning på driftsmidler | 5 | 320 024 | 198 543 |
| Annen driftskostnad | 2 | 42 571 141 | 40 984 618 |
| Sum kostnader | | 59 497 044 | 53 019 487 |
| Driftsresultat | | 2 296 100 | -180 711 |
| Finansinntekter og finanskostnader | | | |
| Renteinntekt fra foretak i samme konsern | | 31 252 | |
| Annen renteinntekt | | 86 | 4 761 |
| Annen finansinntekt | | 172 523 | 37 974 |
| Sum finansinntekter | | 203 861 | 42 735 |
| Annen rentekostnad | | 414 | 157 |
| Annen finanskostnad | | 10 905 | 23 873 |
| Sum finanskostnader | | 11 319 | 24 030 |
| Netto finans | | 192 541 | 18 705 |
| Ordinært resultat før skattekostnad | | | |
| Skattekostnad på ordinært resultat | 9 | 1 155 189 | 47 136 |
| Ordinært resultat etter skattekostnad | | 1 333 452 | -209 142 |
| Årsresultat | 7 | 1 333 452 | -209 142 |
| Årsresultat etter minoritetsinteresser | | 1 333 452 | -209 142 |
| Totalresultat | | 1 333 452 | -209 142 |
| Overføringer og disponeringer | | | |
| Konsernbidrag | | 3 485 481 | |
| Avsatt til annen egenkapital | | -2 152 029 | -209 142 |
| Sum overføringer og disponeringer | | 1 333 452 | -209 142 |





Organisasjonsnr: 934 893 328
JAKOB HATTELAND RESOURCES AS

BALANSE

| Beløp i: NOK | Note | 2021 | 2020 |
|--|----------|-------------------|-------------------|
| BALANSE - EIENDELER | | | |
| Anleggsmidler | | | |
| Immaterielle eiendeler | | | |
| Utsatt skattefordel | 9 | 16 985 | 189 089 |
| Sum immaterielle eiendeler | | 16 985 | 189 089 |
| Varige driftsmidler | | | |
| Tomter, bygninger o.a. fast eiendom | 5 | | |
| Maskiner og anlegg | 5 | | |
| Skip og flytende installasjoner | 5 | | |
| Driftsløsøre, inventar o. a. utstyr | 5 | 847 467 | 1 061 050 |
| Sum varige driftsmidler | 5 | 847 467 | 1 061 050 |
| Finansielle anleggsmidler | | | |
| Investering i datterselskap | 4 | 3 300 001 | 3 300 001 |
| Lån til foretak i samme konsern | | 92 769 | |
| Investeringer i aksjer og andeler | | 19 000 | 19 000 |
| Sum finansielle anleggsmidler | | 3 411 770 | 3 319 001 |
| Sum anleggsmidler | | 4 276 221 | 4 569 140 |
| Omløpsmidler | | | |
| Varer | | | |
| Fordringer | | | |
| Kundefordringer | 6 | 43 025 818 | 285 217 |
| Andre kortsiktige fordringer | | 84 927 | 99 816 |
| Konsernfordringer | 6 | 2 172 596 | 34 411 764 |
| Sum fordringer | | 45 283 341 | 34 796 797 |
| Bankinnskudd, kontanter og lignende | | | |
| Bankinnskudd, kontanter o. l. | 3 | 3 926 682 | 6 099 384 |
| Sum bankinnskudd, kontanter og lignende | | 3 926 682 | 6 099 384 |
| Sum omløpsmidler | | 49 210 023 | 40 896 180 |
| SUM EIENDELER | | 53 486 244 | 45 465 320 |



BALANSE - EGENKAPITAL OG GJELD

Egenkapital

Innskutt egenkapital

| | | | |
|---------------------------------|---|------------------|------------------|
| Aksjekapital | 8 | 100 000 | 100 000 |
| Beholdning av egne aksjer | 8 | | |
| Annen innskutt egenkapital | | 5 784 354 | 5 784 354 |
| Sum innskutt egenkapital | | 5 884 354 | 5 884 354 |

Opptjent egenkapital

| | | | |
|---------------------------------|--|----------------|------------------|
| Annen egenkapital | | 314 661 | 2 466 690 |
| Sum opptjent egenkapital | | 314 661 | 2 466 690 |

| | | | |
|------------------------|----------|------------------|------------------|
| Sum egenkapital | 7 | 6 199 015 | 8 351 044 |
|------------------------|----------|------------------|------------------|

Gjeld

Langsiktig gjeld

| | | | |
|-----------------------------|---|----------|----------|
| Utsatt skatt | 9 | | |
| Annen langsiktig gjeld | | | |
| Øvrig langsiktig gjeld | 6 | | |
| Sum langsiktig gjeld | | 0 | 0 |

Kortsiktig gjeld

| | | | |
|-----------------------------|---|-------------------|-------------------|
| Leverandørgjeld | 6 | 28 804 547 | 29 059 576 |
| Betalbar skatt | 9 | | |
| Skyldig offentlige avgifter | | 647 185 | 1 046 401 |
| Kortsiktig konserngjeld | 6 | 14 337 422 | 3 000 000 |
| Annen kortsiktig gjeld | | 3 498 075 | 4 008 299 |
| Sum kortsiktig gjeld | | 47 287 229 | 37 114 276 |

| | | | |
|------------------|--|-------------------|-------------------|
| Sum gjeld | | 47 287 229 | 37 114 276 |
|------------------|--|-------------------|-------------------|

| | | | |
|---------------------------------|--|-------------------|-------------------|
| SUM EGENKAPITAL OG GJELD | | 53 486 244 | 45 465 320 |
|---------------------------------|--|-------------------|-------------------|



Organisasjonsnr: 934 893 328
JAKOB HATTELAND RESOURCES AS

NOTEOPPLYSNINGER - SELSKAP - alle poster oppgitt i hele tall

Note

Antall aksjer og aksjeeiere

Note

2

Antall årsverk i regnskapsåret

Virksomheten har hatt følgende antall årsverk:
10.00

Omløpsmidler Startdato Sluttdato Endring

Skattemessig fremf.undersk. Startdato Sluttdato Endring

Kortsiktig gjeld Startdato Sluttdato Endring



Admincontrol

List of Signatures Page 1/1

Jakob Hatteland Resources AS - Regnskap 2021 (28.06.22).pdf

| Name | Method | Signed at |
|----------------------------|---------------|-------------------------|
| Hatteland, Ellen Hognaland | BANKID_MOBILE | 2022-06-30 18:14 GMT+02 |
| Hatteland, Jakob | BANKID | 2022-06-30 17:06 GMT+02 |



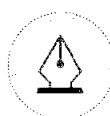
This file is sealed with a digital signature. The seal is a guarantee for the authenticity of the document.
External reference: BEBC07F674C24BE298FEE4A2283FBA72



Årsregnskap 2021

Jakob Hatteland Resources AS

Org.nr.: 934 893 328



This file is sealed with a digital signature.
The seal is a guarantee for the authenticity
of the document.

Document ID:
BEB07F674C24BE298FEE4A2283FBA72



| Jakob Hatteland Resources AS | | | |
|--|-------------|------------------|-----------------|
| Resultatregnskap | | | |
| Driftsinntekter og driftskostnader | Note | 2021 | 2020 |
| Salgsinntekt | | 61 793 143 | 52 838 776 |
| Sum driftsinntekter | | 61 793 143 | 52 838 776 |
| Varekostnad | | 5 950 | 131 847 |
| Lønnskostnad | 2 | 16 599 928 | 11 704 479 |
| Avskrivning på driftsmidler | 5 | 320 024 | 198 543 |
| Annen driftskostnad | 2 | 42 571 141 | 40 984 618 |
| Sum driftskostnader | | 59 497 044 | 53 019 487 |
| Driftsresultat | | 2 296 100 | -180 711 |
| Finansinntekter og finanskostnader | | | |
| Renteinntekt fra foretak i samme konsern | | 31 252 | 0 |
| Annen renteinntekt | | 86 | 4 761 |
| Annen finansinntekt | | 172 523 | 37 974 |
| Annen rentekostnad | | -414 | -157 |
| Annen finanskostnad | | -10 905 | -23 873 |
| Resultat av finansposter | | 192 541 | 18 705 |
| Ordinært resultat før skattekostnad | | 2 488 641 | -162 006 |
| Skattekostnad på ordinært resultat | 9 | 1 155 189 | 47 136 |
| Årsresultat | 7 | 1 333 452 | -209 142 |
| Overføringer | | | |
| Avsatt konsernbidrag | | 3 485 481 | 0 |
| Avsatt til annen egenkapital | | -2 152 029 | -209 142 |
| Sum overføringer | | 1 333 452 | -209 142 |

Jakob Hatteland Resources AS

Side 2



This file is sealed with a digital signature.
The seal is a guarantee for the authenticity
of the document.

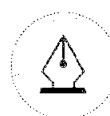
Document ID:
BEB07F674C24BE298FEE4A2283FBA72



| Jakob Hatteland Resources AS | | | |
|-------------------------------------|-------------|-------------------|-------------------|
| Balanse | | | |
| Eiendeler | Note | 2021 | 2020 |
| Anleggsmidler | | | |
| Immaterielle eiendeler | | | |
| Utsatt skattefordel | 9 | 16 985 | 189 089 |
| Sum immaterielle eiendeler | | 16 985 | 189 089 |
| Varige driftsmidler | | | |
| Driftsløsøre, inventar o.a. utstyr | 5 | 847 467 | 1 061 050 |
| Sum varige driftsmidler | 5 | 847 467 | 1 061 050 |
| Finansielle driftsmidler | | | |
| Investeringer i datterselskap | 4 | 3 300 001 | 3 300 001 |
| Lån til foretak i samme konsern | | 92 769 | 0 |
| Investeringer i aksjer og andeler | | 19 000 | 19 000 |
| Sum finansielle anleggsmidler | | 3 411 770 | 3 319 001 |
| Sum anleggsmidler | | 4 276 221 | 4 569 140 |
| Omløpsmidler | | | |
| Fordringer | | | |
| Kundefordringer | 6 | 43 025 818 | 285 217 |
| Andre kortsiktige fordringer | | 84 927 | 99 816 |
| Kortsiktig fordring innad konsern | 6 | 2 172 596 | 34 411 764 |
| Sum fordringer | | 45 283 341 | 34 796 797 |
| Investeringer | | | |
| Bankinnskudd, kontanter o.l. | 3 | 3 926 682 | 6 099 384 |
| Sum omløpsmidler | | 49 210 023 | 40 896 180 |
| Sum eiendeler | | 53 486 244 | 45 465 320 |

Jakob Hatteland Resources AS

Side 3



This file is sealed with a digital signature.
The seal is a guarantee for the authenticity
of the document.

Document ID:
BEB07F674C24BE298FEE4A2283FBA72



| Jakob Hatteland Resources AS | | | |
|---|-------------|--|-------------------|
| Balanse | | | |
| Egenkapital og gjeld | Note | 2021 | 2020 |
| Egenkapital | | | |
| Innskutt egenkapital | | | |
| Aksjekapital | 8 | 100 000 | 100 000 |
| Innskutt annen egenkapital | | 5 784 354 | 5 784 354 |
| Sum innskutt egenkapital | | 5 884 354 | 5 884 354 |
| Opptjent egenkapital | | | |
| Annen egenkapital | | 314 661 | 2 466 690 |
| Sum opptjent egenkapital | | 314 661 | 2 466 690 |
| Sum egenkapital | 7 | 6 199 015 | 8 351 044 |
| Gjeld | | | |
| Kortsiktig gjeld | | | |
| Leverandørgjeld | 6 | 28 804 547 | 29 059 576 |
| Skyldig offentlige avgifter | | 647 185 | 1 046 401 |
| Kortsiktig gjeld innad konsern | 6 | 14 337 422 | 3 000 000 |
| Annen kortsiktig gjeld | | 3 498 075 | 4 008 299 |
| Sum kortsiktig gjeld | | 47 287 229 | 37 114 276 |
| Sum gjeld | | 47 287 229 | 37 114 276 |
| Sum gjeld og egenkapital | | 53 486 244 | 45 465 320 |
| | | | |
| Nedre Vats, den _____ | | | |
| Styret i Jakob Hatteland Resources AS | | | |
| | | | |
| _____ Jakob Hatteland Styrets leder | | _____ Ellen Hognaland Hatteland Daglig leder | |
| | | | |
| Jakob Hatteland Resources AS | | Side 4 | |



This file is sealed with a digital signature.
The seal is a guarantee for the authenticity
of the document.

Document ID:
BEB07F674C24BE298FEE4A2283FBA72



Jakob Hatteland Resources AS

Noter til regnskapet 2021

NOTE 1 REGNSKAPSPRINSIPPER

Årsregnskapet er satt opp i samsvar med regnskapsloven og NRS 8 - God regnskapskikk for små foretak.

Driftsinntekter

Inntektsføring ved salg av varer skjer på leveringstidspunktet. Tjenester inntektsføres etter hvert som de leveres. Inntektene regnskapsføres med verdien av vederlaget på transaksjonstidspunktet..

Skatt

Skattekostnaden i resultatregnskapet omfatter både periodens betalbare skatt og endring i utsatt skatt. Utsatt skatt er beregnet med 22 % på grunnlag av de midlertidige forskjeller som eksisterer mellom regnskapsmessige og skattemessige verdier, samt ligningsmessig underskudd til fremføring ved utgangen av regnskapsåret. Skatteøkende og skattereduserende midlertidige forskjeller som reverserer eller kan reverseres i samme periode er utlignet og nettoført.

Klassifisering og vurdering av anleggsmidler

Anleggsmidler omfatter eiendeler bestemt til varig eie og bruk. Anleggsmidler er vurdert til anskaffelseskost. Varige driftsmidler balanseføres og avskrives over driftsmidlets økonomiske levetid. Varige driftsmidler nedskrives til gjenvinnbart beløp ved verdifall som forventes ikke å være forbigående.

Klassifisering og vurdering av omløpsmidler

Omløpsmidler og kortsiktig gjeld omfatter normalt poster som forfaller til betaling innen ett år etter balansedagen, samt poster som knytter seg til varekretsløpet. Omløpsmidler vurderes til laveste verdi av anskaffelseskost og virkelig verdi.

Aksjer i datterselskap

Datterselskap vurderes etter kostmetoden i selskapsregnskapet. Investeringen er vurdert til anskaffelseskost for aksjene med mindre nedskrivning har vært nødvendig.

MOTTatt utbytte og konsernbidrag fra datterselskapene er inntektsført som annen finansinntekt..

Fordringer

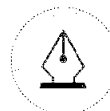
Kundefordringer og andre fordringer oppføres til pålydende etter fradrag for avsetning til forventet tap. Avsetning til tap gjøres på grunnlag av en individuell vurdering av de enkelte fordringene.

Pensjoner

Innskuddsplaner periodiseres etter sammenstillingsprinsippet. Årets innskudd til pensjonsordning kostnadsføres.

Kostnader

Kostnader regnskapsføres som hovedregel i samme periode som tilhørende inntekt. I de tilfeller det ikke er en klar sammenheng mellom utgifter og inntekter fastsettes fordelingen etter skjønnsmessige kriterier. Øvrige unntak fra sammenstillingsprinsippet er angitt der det er aktuelt.



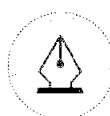
This file is sealed with a digital signature.
The seal is a guarantee for the authenticity
of the document.

Document ID:
BEB07F674C24BE298FEE4A2283FBA72



Jakob Hatteland Resources AS

Noter til regnskapet 2021



This file is sealed with a digital signature.
The seal is a guarantee for the authenticity
of the document.

Document ID:
BEB07F674C24BE298FEE4A2283FBA72



Jakob Hatteland Resources AS

Noter til regnskapet 2021

NOTE 2 LØNNSKOSTNADER OG YTELSE, GODTGJØRELSE TIL DAGLIG LEDER, STYRET OG REVISOR

| Lønnskostnader | 2021 | 2020 |
|--------------------|------------|------------|
| Lønninger | 9 363 470 | 8 459 244 |
| Arbeidsgiveravgift | 1 387 199 | 1 188 637 |
| Pensjonskostnader | 484 671 | 432 404 |
| Andre ytelser | 5 364 589 | 1 624 193 |
| Sum | 16 599 928 | 11 704 479 |

Selskapet har i 2021 sysselsatt 10 årsverk.

Pensjonsforpliktelser

Selskapet er pliktig til å ha tjenstepensjonsordning etter lov om obligatorisk tjenstepensjon. Selskapets pensjonsordninger tilfredsstiller kravene i denne lov.

Revisor

Kostnadsført revisjonshonorar for 2021 utgjør kr 53 500. I tillegg kommer honorar for andre tjenester med kr 79 200.

Note 3 Bundne midler

Av selskapets bankbeholdning pr 31.12 er kr 552 042 innskutt skattetrekk. Skyldig skattetrekk pr 31.12 er på kr 493 569.

Note 4 Aksjer i datterselskaper

| Selskap | Eierandel kontor | Forretnings- | Anskaffelseskost verdi | Bokført verdi |
|--------------------------|---------------------|--------------|---------------------------|------------------|
| Jakob Hatteland Kjemi AS | 100 % | Nedre Vats | 5 000 000 | 3 300 000 |
| Raunes Fiskefarm | 100 % | Nedre Vats | 1 | 1 |



This file is sealed with a digital signature. The seal is a guarantee for the authenticity of the document.

Document ID:
BEB07F674C24BE298FEE4A2283FBA72



Jakob Hatteland Resources AS

Noter til regnskapet 2021

NOTE 5 ANLEGGSMIDLER

| | Driftsløsøre, inventar ol | Transportmidler | Sum |
|------------------------------------|------------------------------|-----------------|-----------|
| Anskaffelseskost pr. 01.01.21 | 2 807 461 | 295 741 | 3 103 202 |
| + Tilgang kjøpte driftsmidler | 57 445 | | 57 445 |
| = Anskaffelseskost 31.12.21 | 2 864 906 | 295 741 | 3 160 647 |
| Akkumulerte avskrivninger 31.12.21 | 2 145 628 | 207 019 | 2 352 647 |
| = Bokført verdi 31.12.21 | 719 279 | 88 722 | 808 000 |
| Årets ordinære avskrivninger | 251 347 | 59 148 | 310 495 |
| Økonomisk levetid | 3-7 år | 5 år | |

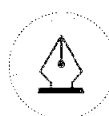
NOTE 6 MELLOMVÆRENDE MED SELSKAP I SAMME KONSERN M.V.

| | Kundefordringer 2021 | 2020 | Andre fordringer 2021 | 2020 |
|-------------------------|-------------------------|---------|--------------------------|------------|
| Foretak i samme konsern | 111 563 | 562 972 | 34 411 764 | 36 173 864 |
| Sum | 111 563 | 562 972 | 34 411 764 | 36 173 864 |

| | Leverandørgjeld 2021 | 2020 | Øvrig gjeld 2021 | 2020 |
|-------------------------|-------------------------|---------|---------------------|-----------|
| Foretak i samme konsern | 149 281 | 175 239 | -9 868 856 | 3 552 406 |
| Sum | 149 281 | 175 239 | -9 868 856 | 3 552 406 |

NOTE 7 EGENKAPITAL

| | Aksje- kapital | Annen Innskutt egenkap. | Annen egenkapital | Sum |
|--------------------------|-------------------|-------------------------------|----------------------|------------|
| Pr. 31.12.2020 | 100 000 | 5 784 354 | 2 466 690 | 8 351 044 |
| Pr. 01.01.2021 | 100 000 | 5 784 354 | 2 466 690 | 8 351 044 |
| Årets overskudd | | | 1 333 452 | 1 333 452 |
| Konsernbidrag avgitt JHH | | | -3 485 481 | -3 485 481 |
| Pr. 31.12.2021 | 100 000 | 5 784 354 | 314 661 | 6 199 015 |



This file is sealed with a digital signature.
The seal is a guarantee for the authenticity
of the document.

Document ID:
BEB07F674C24BE298FEE4A2283FBA72



Jakob Hatteland Resources AS

Noter til regnskapet 2021

NOTE 8 AKSJONÆRER

Aksjekapitalen i Jakob Hatteland Resources AS pr. 31.12 består av:

| | Antall | Pålydende | Bokført |
|-----------------|--------|-----------|---------|
| Ordinære aksjer | 100 | 1 000,0 | 100 000 |
| Sum | 100 | | 100 000 |

Eierstruktur

De største aksjonærene i % pr. 31.12 var:

| | Ordinære | Eierandel | Stemmeandel |
|----------------------------|----------|-----------|-------------|
| Jakob Hatteland Holding AS | 100 | 100,0 | 100,0 |

NOTE 9 SKATT

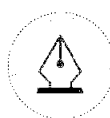
| Årets skattekostnad | 2021 | 2020 |
|--|------------|----------|
| Resultatført skatt på ordinært resultat: | | |
| Betalbar skatt | 983 085 | 0 |
| Endring i utsatt skattefordel | 172 104 | 47 136 |
| Skattekostnad ordinært resultat | 1 155 189 | 47 136 |
| Skattepliktig inntekt: | | |
| Ordinært resultat før skatt | 2 488 641 | -162 006 |
| Permanente forskjeller | 2 762 217 | 376 262 |
| Endring i midlertidige forskjeller | 88 856 | -157 528 |
| Avgitt konsernbidrag | -4 468 566 | 0 |
| Anvendelse av fremførbart underskudd | -871 147 | -56 728 |
| Skattepliktig inntekt | 1 | 0 |
| Betalbar skatt i balansen: | | |
| Betalbar skatt på årets resultat | 983 085 | 0 |
| Betalbar skatt på avgitt konsernbidrag | -983 085 | 0 |
| Sum betalbar skatt i balansen | 0 | 0 |

Skatteeffekten av midlertidige forskjeller som har gitt opphav til utsatt skatt og utsatte skattefordeler, spesifisert på typer av midlertidige forskjeller

| | 2021 | 2020 | Endring |
|-----------------------------------|---------|----------|----------|
| Varige driftsmidler | -77 205 | 11 651 | 88 856 |
| Sum | -77 205 | 11 651 | 88 856 |
| Akkumulert fremførbart underskudd | 0 | -871 147 | -871 147 |
| Grunnlag for utsatt skattefordel | -77 205 | -859 496 | -782 291 |
| Utsatt skattefordel (22 %) | -16 985 | -189 089 | -172 104 |

Jakob Hatteland Resources AS

Side 9



This file is sealed with a digital signature.
The seal is a guarantee for the authenticity
of the document.

Document ID:
BEB07F674C24BE298FEE4A2283FBA72



Deloitte AS
Sundgaten 119
Postboks 528
NO-5501 Haugesund
Norway

Tel: +47 52 70 25 40
www.deloitte.no

Til generalforsamlingen i Jakob Hatteland Resources AS

UAVHENGIG REVISORS BERETNING

Konklusjon

Vi har revidert Jakob Hatteland Resources AS' årsregnskap som består av balanse per 31. desember 2021, resultatregnskap for regnskapsåret avsluttet per denne datoen og noter til årsregnskapet, herunder et sammendrag av viktige regnskapsprinsipper.

Etter vår mening

- oppfyller årsregnskapet gjeldende lovkrav, og
- gir årsregnskapet et rettviseende bilde av selskapets finansielle stilling per 31. desember 2021, og av dets resultater for regnskapsåret avsluttet per denne datoen i samsvar med regnskapslovens regler og god regnskapsskikk i Norge.

Grunnlag for konklusjonen

Vi har gjennomført revisjonen i samsvar med de internasjonale revisjonsstandardene International Standards on Auditing (ISA-ene). Våre oppgaver og plikter i henhold til disse standardene er beskrevet nedenfor under *Revisors oppgaver og plikter ved revisjonen av årsregnskapet*. Vi er uavhengige av selskapet slik det kreves i lov, forskrift og International Code of Ethics for Professional Accountants utstedt av the International Ethics Standards Board for Accountants (IESBA-reglene), og vi har overholdt våre øvrige etiske forpliktelser i samsvar med disse kravene. Innhentet revisjonsbevis er etter vår vurdering tilstrekkelig og hensiktsmessig som grunnlag for vår konklusjon.

Styrets og daglig leders ansvar for årsregnskapet

Styret og daglig leder (ledelsen) er ansvarlige for å utarbeide årsregnskapet og for at det gir et rettviseende bilde i samsvar med regnskapslovens regler og god regnskapsskikk i Norge. Ledelsen er også ansvarlig for slik internkontroll som den finner nødvendig for å kunne utarbeide et årsregnskap som ikke inneholder vesentlig feilinformasjon, verken som følge av misligheter eller utilsiktede feil.

Ved utarbeidelsen av årsregnskapet må ledelsen ta standpunkt til selskapets evne til fortsatt drift og opplyse om forhold av betydning for fortsatt drift. Forutsetningen om fortsatt drift skal legges til grunn for årsregnskapet så lenge det ikke er sannsynlig at virksomheten vil bli avvirket.

Revisors oppgaver og plikter ved revisjonen av årsregnskapet

Vårt mål er å oppnå betryggende sikkerhet for at årsregnskapet som helhet ikke inneholder vesentlig feilinformasjon, verken som følge av misligheter eller utilsiktede feil, og å avgi en revisjonsberetning som inneholder vår konklusjon. Betryggende sikkerhet er en høy grad av sikkerhet, men ingen garanti for at en revisjon utført i samsvar med ISA-ene, alltid vil avdekke vesentlig feilinformasjon som eksisterer. Feilinformasjon kan oppstå som følge av misligheter eller utilsiktede feil. Feilinformasjon blir vurdert som vesentlig dersom den enkeltvis eller samlet med rimelighet kan forventes å påvirke økonomiske beslutninger som brukerne foretar basert på årsregnskapet.

Som del av en revisjon i samsvar med ISA-ene, utøver vi profesjonelt skjønn og utviser profesjonell skepsis gjennom hele revisjonen. I tillegg:

- identifiserer og vurderer vi risikoen for vesentlig feilinformasjon i regnskapet, enten det skyldes misligheter eller utilsiktede feil. Vi utformer og gjennomfører revisjonshandlinger for å håndtere slike risikoer, og innhenter

Deloitte refers to one or more of Deloitte Touche Tohmatsu Limited ("DTTL"), its global network of member firms, and their related entities (collectively, the "Deloitte organization"). DTTL (also referred to as "Deloitte Global") and each of its member firms and related entities are legally separate and independent entities, which cannot obligate or bind each other in respect of third parties. DTTL and each DTTL member firm and related entity is liable only for its own acts and omissions, and not those of each other. DTTL does not provide services to clients. Please see www.deloitte.no to learn more.

Registrert i Foretaksregisteret Medlemmer av Den norske Revisorforening
Organisasjonsnummer: 980 211 282

© Deloitte AS



Deloitte.


side 2
Uavhengig revisors beretning -
Jakob Hatteland Resources AS

revisjonsbevis som er tilstrekkelig og hensiktsmessig som grunnlag for vår konklusjon. Risikoen for at vesentlig feilinformasjon som følge av misligheter ikke blir avdekket, er høyere enn for feilinformasjon som skyldes utilsiktede feil, siden misligheter kan innebære samarbeid, forfalskning, bevisste utelatelser, uriktige fremstillinger eller overstyring av internkontroll.

- opparbeider vi oss en forståelse av den interne kontroll som er relevant for revisjonen, for å utforme revisjonshandlinger som er hensiktsmessige etter omstendighetene, men ikke for å gi uttrykk for en mening om effektiviteten av selskapets interne kontroll.
- evaluerer vi om de anvendte regnskapsprinsippene er hensiktsmessige og om regnskapestimatene og tilhørende noteopplysninger utarbeidet av ledelsen er rimelige.
- konkluderer vi på hensiktsmessigheten av ledelsens bruk av fortsatt drift-forutsetningen ved avleggelsen av årsregnskapet, basert på innhentede revisjonsbevis, og hvorvidt det foreligger vesentlig usikkerhet knyttet til hendelser eller forhold som kan skape tvil av betydning om selskapets evne til fortsatt drift. Dersom vi konkluderer med at det eksisterer vesentlig usikkerhet, kreves det at vi i revisjonsberetningen henleder oppmerksomheten på tilleggsopplysningene i årsregnskapet, eller, dersom slike tilleggsopplysninger ikke er tilstrekkelige, at vi modifiserer vår konklusjon. Våre konklusjoner er basert på revisjonsbevis innhentet inntil datoen for revisjonsberetningen. Etterfølgende hendelser eller forhold kan imidlertid medføre at selskapet ikke fortsetter driften.
- evaluerer vi den samlede presentasjonen, strukturen og innholdet i årsregnskapet, inkludert tilleggsopplysningene, og hvorvidt årsregnskapet gir uttrykk for de underliggende transaksjonene og hendelsene på en måte som gir et rettvise bilde.

Vi kommuniserer med styret blant annet om det planlagte omfanget av revisjonen og til hvilken tid revisjonsarbeidet skal utføres. Vi utveksler også informasjon om forhold av betydning som vi har avdekket i løpet av revisjonen, herunder om eventuelle svakheter av betydning i den interne kontrollen.

Haugesund, 30. juni 2022
Deloitte AS



Asbjørn M. Rogde
statsautorisert revisor