



## ÅRSREGNSKAPET FOR REGNSKAPSÅRET 2021 - GENERELL INFORMASJON

### Enheten

Organisasjonsnummer: 989 713 051  
Organisasjonsform: Aksjeselskap  
Foretaksnavn: EXPO VESTFOLD AS  
Forretningsadresse: Roseveien 2  
3151 TOLVSRØD

### Regnskapsår

Årsregnskapets periode: 01.01.2021 - 31.12.2021

### Konsern

Morselskap i konsern: Nei

### Regnskapsregler

Regler for små foretak benyttet: Ja  
Benyttet ved utarbeidelsen av årsregnskapet til selskapet: Regnskapslovens alminnelige regler

### Årsregnskapet fastsatt av kompetent organ

Bekreftet av representant for selskapet: Espen Kirkeberg  
Dato for fastsettelse av årsregnskapet: 23.06.2022

### Grunnlag for avgivelse

År 2021: Årsregnskapet er elektronisk innlevert  
År 2020: Tall er hentet fra elektronisk innlevert årsregnskap fra 2021

*Det er ikke krav til at årsregnskapet m.v. som sendes til Regnskapsregisteret er undertegnet. Kontrollen på at dette er utført ligger hos revisor/enhetens øverste organ. Sikkerheten ivaretas ved at innsender har rolle/rettighet for innsending av årsregnskapet via Altinn, og ved at det bekreftes at årsregnskapet er fastsatt av kompetent organ.*

Brønnøysundregistrene, 08.06.2023



## Resultatregnskap

Beløp i: NOK	Note	2021	2020
<b>RESULTATREGNSKAP</b>			
<b>Inntekter</b>			
Salgsinntekt		3 306 610	2 462 791
Annen driftsinntekt		1 753 377	196 823
<b>Sum inntekter</b>		<b>5 059 987</b>	<b>2 659 614</b>
<b>Kostnader</b>			
Varekostnad		1 795 470	1 433 239
Lønnskostnad	2	323 907	342 361
Avskrivning av driftsmidler og immaterielle eiendeler	4	32 348	113 244
Annen driftskostnad	2	629 638	669 065
<b>Sum kostnader</b>		<b>2 781 362</b>	<b>2 557 909</b>
<b>Driftsresultat</b>		<b>2 278 625</b>	<b>101 705</b>
<b>Finansinntekter og finanskostnader</b>			
Annen renteinntekt		22 882	31 024
Annen finansinntekt	6	381 477	236 965
<b>Sum finansinntekter</b>		<b>404 359</b>	<b>267 990</b>
Verdireduksjon markedsbaserte omløpsmidler		133 652	350 568
Annen rentekostnad		8 865	15 042
Annen finanskostnad	6		
<b>Sum finanskostnader</b>		<b>142 517</b>	<b>365 610</b>
<b>Netto finans</b>		<b>261 842</b>	<b>-97 620</b>
<b>Ordinært resultat før skattekostnad</b>		<b>2 540 467</b>	<b>4 085</b>
Skattekostnad på ordinært resultat	3	504 554	24 505
<b>Ordinært resultat etter skattekostnad</b>		<b>2 035 913</b>	<b>-20 420</b>
<b>Årsresultat</b>	10	<b>2 035 913</b>	<b>-20 420</b>
<b>Årsresultat etter minoritetsinteresser</b>		<b>2 035 913</b>	<b>-20 420</b>
<b>Totalresultat</b>		<b>2 035 913</b>	<b>-20 420</b>



## Resultatregnskap

Beløp i: NOK	Note	2021	2020
<b>Overføringer og disponeringer</b>			
Avsatt til annen egenkapital		2 035 913	-20 420
<b>Sum overføringer og disponeringer</b>		<b>2 035 913</b>	<b>-20 420</b>



## Balanse

Beløp i: NOK	Note	2021	2020
<b>BALANSE - EIENDELER</b>			
<b>Anleggsmidler</b>			
<b>Immaterielle eiendeler</b>			
Utsatt skattefordel	3		2 985
<b>Sum immaterielle eiendeler</b>			<b>2 985</b>
<b>Varige driftsmidler</b>			
Tomter, bygninger o.a. fast eiendom	4	4 557 592	2 834 302
Driftsløsøre, inventar o.a. utstyr	4, 7	335 467	61 210
<b>Sum varige driftsmidler</b>	4	<b>4 893 059</b>	<b>2 895 512</b>
<b>Finansielle anleggsmidler</b>			
Investering i datterselskap	5		
Investering i annet foretak i samme konsern	5		
Investeringer i tilknyttet selskap	5	65 000	65 000
Investeringer i aksjer og andeler	5	10 000	
Obligasjoner	5		
Andre langsiktige fordringer	5, 7		
<b>Sum finansielle anleggsmidler</b>		<b>75 000</b>	<b>65 000</b>
<b>Sum anleggsmidler</b>		<b>4 968 059</b>	<b>2 963 497</b>
<b>Omløpsmidler</b>			
<b>Varer</b>			
<b>Fordringer</b>			
Kundefordringer	7	203 188	230 559
Andre kortsiktige fordringer		29 634	54 316
<b>Sum fordringer</b>		<b>232 821</b>	<b>284 875</b>
<b>Investeringer</b>			
Markedsbaserte aksjer	6	3 173 943	2 064 885
Markedsbaserte obligasjoner	6		
Andre markedsbaserte finansielle instrumenter	6		
<b>Sum investeringer</b>		<b>3 173 943</b>	<b>2 064 885</b>



## Balanse

<b>Beløp i: NOK</b>	<b>Note</b>	<b>2021</b>	<b>2020</b>
<b>Bankinnskudd, kontanter og lignende</b>			
Bankinnskudd, kontanter o.l.	8	4 723 658	5 304 830
<b>Sum bankinnskudd, kontanter og lignende</b>		<b>4 723 658</b>	<b>5 304 830</b>
<b>Sum omløpsmidler</b>		<b>8 130 423</b>	<b>7 654 591</b>
<b>SUM EIENDELER</b>		<b>13 098 482</b>	<b>10 618 088</b>
<b>BALANSE - EGENKAPITAL OG GJELD</b>			
<b>Egenkapital</b>			
<b>Innskutt egenkapital</b>			
Aksjekapital	9, 10	30 000	30 000
Beholdning av egne aksjer	9		
<b>Sum innskutt egenkapital</b>		<b>30 000</b>	<b>30 000</b>
<b>Opptjent egenkapital</b>			
Annen egenkapital	10	11 712 018	9 676 106
<b>Sum opptjent egenkapital</b>		<b>11 712 018</b>	<b>9 676 106</b>
<b>Sum egenkapital</b>	10	<b>11 742 018</b>	<b>9 706 106</b>
<b>Gjeld</b>			
<b>Langsiktig gjeld</b>			
Utsatt skatt	3	159 042	
<b>Sum avsetninger for forpliktelser</b>		<b>159 042</b>	
<b>Annen langsiktig gjeld</b>			
Gjeld til kredittinstitusjoner	7		283 223
Øvrig langsiktig gjeld			440 000
<b>Sum annen langsiktig gjeld</b>			<b>723 223</b>
<b>Sum langsiktig gjeld</b>		<b>159 042</b>	<b>723 223</b>
<b>Kortsiktig gjeld</b>			
Leverandørgjeld		206 104	46 743
Betalbar skatt	3	342 527	27 100
Skyldig offentlige avgifter		340 987	62 071



## Balanse

<b>Beløp i: NOK</b>	<b>Note</b>	<b>2021</b>	<b>2020</b>
Annen kortsiktig gjeld		307 804	52 846
<b>Sum kortsiktig gjeld</b>		<b>1 197 422</b>	<b>188 759</b>
<b>Sum gjeld</b>		<b>1 356 464</b>	<b>911 982</b>
<b>SUM EGENKAPITAL OG GJELD</b>		<b>13 098 482</b>	<b>10 618 088</b>



## Brønnøysundregistrene

### ÅRSREGNSKAP FOR REGNSKAPSÅRET 2021 - GENERELL INFORMASJON

Journalnummer: 2022 647386

#### Enheten

Organisasjonsnummer: 989 713 051  
Organisasjonsform: Aksjeselskap  
Foretaksnavn: EXPO VESTFOLD AS  
Forretningsadresse: Roseveien 2  
3151 TOLVSRØD

#### Regnskapsår

Årsregnskapets periode: 01.01.2021 - 31.12.2021

#### Konsern

Morselskap i konsern: Nei

#### Regnskapsregler

Regler for små foretak benyttet: Ja  
Benyttet ved utarbeidelsen av  
årsregnskapet til selskapet: Regnskapslovens alminnelige regler

#### Årsregnskapet fastsatt av kompetent organ

Bekreftet av representant for selskapet: Espen Kirkeberg  
Dato for fastsettelse av årsregnskapet: 23.06.2022

#### Grunnlag for avgivelse

År 2021: Årsregnskap er elektronisk innlevert.  
År 2020: Tall er hentet fra elektronisk innlevert årsregnskap fra 2021.

*Det er ikke krav til at årsregnskapet m.v. som sendes til Regnskapsregisteret er undertegnet. Kontrollen på at dette er utført ligger hos revisor/enhetens øverste organ. Sikkerheten ivaretas ved at innsender har rolle/rettighet for innsending av årsregnskapet via Altinn, og ved at det bekreftes at årsregnskapet er fastsatt av kompetent organ.*

Brønnøysundregistrene, 14.07.2022



Organisasjonsnr: 989 713 051  
EXPO VESTFOLD AS

## RESULTATREGNSKAP

<b>Beløp i: NOK</b>	<b>Note</b>	<b>2021</b>	<b>2020</b>
<b>RESULTATREGNSKAP</b>			
<b>Inntekter</b>			
Salgsinntekt		3 306 610	2 462 791
Annen driftsinntekt		1 753 377	196 823
<b>Sum inntekter</b>		<b>5 059 987</b>	<b>2 659 614</b>
<b>Kostnader</b>			
Varekostnad		1 795 470	1 433 239
Lønnskostnad	2	323 907	342 361
Avskrivning av driftsmidler og immaterielle eiendeler	4	32 348	113 244
Annen driftskostnad	2	629 638	669 065
<b>Sum kostnader</b>		<b>2 781 362</b>	<b>2 557 909</b>
<b>Driftsresultat</b>		<b>2 278 625</b>	<b>101 705</b>
<b>Finansinntekter og finanskostnader</b>			
Annen renteinntekt		22 882	31 024
Annen finansinntekt	6	381 477	236 965
<b>Sum finansinntekter</b>		<b>404 359</b>	<b>267 990</b>
Verdireduksjon markedsbaserte omløpsmidler		133 652	350 568
Annen rentekostnad		8 865	15 042
Annen finanskostnad	6		
<b>Sum finanskostnader</b>		<b>142 517</b>	<b>365 610</b>
<b>Netto finans</b>		<b>261 842</b>	<b>-97 620</b>
<b>Ordinært resultat før skattekostnad</b>			
<b>Skattekostnad på ordinært resultat</b>	3	504 554	24 505
<b>Ordinært resultat etter skattekostnad</b>		<b>2 035 913</b>	<b>-20 420</b>
<b>Årsresultat</b>	10	<b>2 035 913</b>	<b>-20 420</b>
<b>Årsresultat etter minoritetsinteresser</b>		<b>2 035 913</b>	<b>-20 420</b>
<b>Totalresultat</b>		<b>2 035 913</b>	<b>-20 420</b>
<b>Overføringer og disponeringer</b>			
Avsatt til annen egenkapital		2 035 913	-20 420



Sum overføringer og  
disponeringer

2 035 913

-20 420



Organisasjonsnr: 989 713 051  
EXPO VESTFOLD AS

## BALANSE

Beløp i: NOK	Note	2021	2020
<b>BALANSE - EIENDELER</b>			
<b>Anleggsmidler</b>			
<b>Immaterielle eiendeler</b>			
Utsatt skattefordel	3		2 985
<b>Sum immaterielle eiendeler</b>			<b>2 985</b>
<b>Varige driftsmidler</b>			
Tomter, bygninger o.a. fast eiendom			
	4	4 557 592	2 834 302
Driftsløsøre, inventar o. a. utstyr			
	4, 7	335 467	61 210
<b>Sum varige driftsmidler</b>	4	<b>4 893 059</b>	<b>2 895 512</b>
<b>Finansielle anleggsmidler</b>			
Investering i datterselskap			
	5		
Investering i annet foretak i samme konsern			
	5		
Investeringer i tilknyttet selskap			
	5	65 000	65 000
Investeringer i aksjer og andeler			
	5	10 000	
Obligasjoner Andre langsiktige fordringer			
	5, 7		
<b>Sum finansielle anleggsmidler</b>		<b>75 000</b>	<b>65 000</b>
<b>Sum anleggsmidler</b>		<b>4 968 059</b>	<b>2 963 497</b>
<b>Omløpsmidler</b>			
<b>Varer</b>			
<b>Fordringer</b>			
Kundefordringer			
	7	203 188	230 559
Andre kortsiktige fordringer			
		29 634	54 316
<b>Sum fordringer</b>		<b>232 821</b>	<b>284 875</b>
<b>Investeringer</b>			
Markedsbaserte aksjer			
	6	3 173 943	2 064 885
Markedsbaserte obligasjoner			
	6		
Andre markedsbaserte finansielle instrumenter			
	6		
<b>Sum investeringer</b>		<b>3 173 943</b>	<b>2 064 885</b>
<b>Bankinnskudd, kontanter og lignende</b>			
Bankinnskudd, kontanter o. l.			
	8	4 723 658	5 304 830



Sum bankinnskudd, kontanter og lignende		4 723 658	5 304 830
Sum omløpsmidler		8 130 423	7 654 591
<b>SUM EIENDELER</b>		<b>13 098 482</b>	<b>10 618 088</b>
<b>BALANSE - EGENKAPITAL OG GJELD</b>			
<b>Egenkapital</b>			
<b>Innskutt egenkapital</b>			
Aksjekapital	9, 10	30 000	30 000
Beholdning av egne aksjer	9		
<b>Sum innskutt egenkapital</b>		<b>30 000</b>	<b>30 000</b>
<b>Opptjent egenkapital</b>			
Annen egenkapital	10	11 712 018	9 676 106
<b>Sum opptjent egenkapital</b>		<b>11 712 018</b>	<b>9 676 106</b>
<b>Sum egenkapital</b>	<b>10</b>	<b>11 742 018</b>	<b>9 706 106</b>
<b>Gjeld</b>			
<b>Langsiktig gjeld</b>			
Utsatt skatt	3	159 042	
<b>Sum avsetninger for forpliktelses</b>		<b>159 042</b>	
<b>Annen langsiktig gjeld</b>			
Gjeld til			
kredittinstitusjoner	7		283 223
Øvrig langsiktig gjeld			440 000
<b>Sum annen langsiktig gjeld</b>			<b>723 223</b>
<b>Sum langsiktig gjeld</b>		<b>159 042</b>	<b>723 223</b>
<b>Kortsiktig gjeld</b>			
Leverandørgjeld		206 104	46 743
Betalbar skatt	3	342 527	27 100
Skyldig offentlige avgifter		340 987	62 071
Annen kortsiktig gjeld		307 804	52 846
<b>Sum kortsiktig gjeld</b>		<b>1 197 422</b>	<b>188 759</b>
<b>Sum gjeld</b>		<b>1 356 464</b>	<b>911 982</b>
<b>SUM EGENKAPITAL OG GJELD</b>		<b>13 098 482</b>	<b>10 618 088</b>



Organisasjonsnr: 989 713 051  
EXPO VESTFOLD AS

NOTEOPPLYSNINGER - SELSKAP - alle poster oppgitt i hele tall

Note

Antall aksjer og aksjeeiere

Note

2

Antall årsverk i regnskapsåret

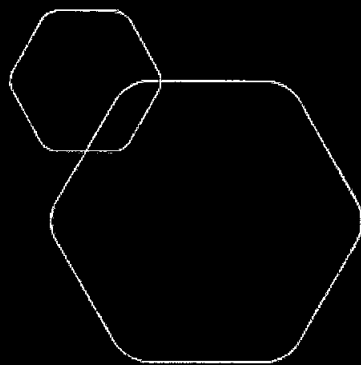
Virksomheten har hatt følgende antall årsverk:

1.00

Omløpsmidler                      Startdato      Sluttdato      Endring

Skattemessig fremf.undersk. Startdato      Sluttdato      Endring

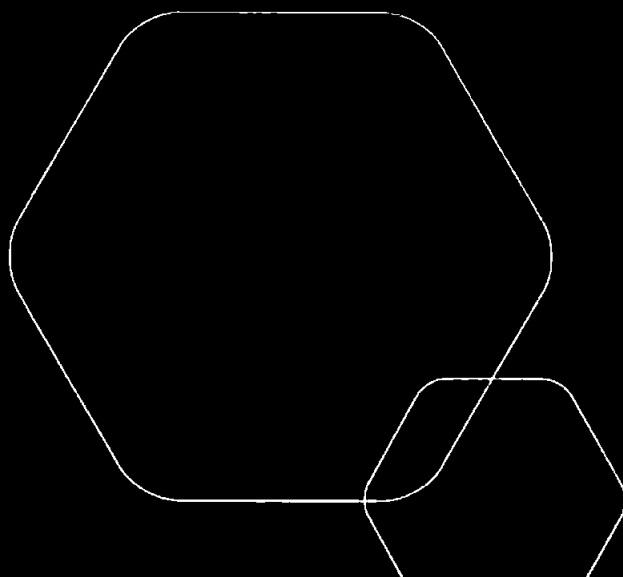
Kortsiktig gjeld                      Startdato      Sluttdato      Endring



# Årsregnskap 2021

## Expo Vestfold AS

Resultatregnskap  
Balanse  
Noter til regnskapet



Org.nr.: 989 713 051



## RESULTATREGNSKAP

### EXPO VESTFOLD AS

DRIFTSINNEKTER OG DRIFTSKOSTNADER	Note	2021	2020
Salgsinntekt		3 306 610	2 462 791
Annen driftsinntekt		1 753 377	196 823
<b>Sum driftsinntekter</b>		<b>5 059 987</b>	<b>2 659 614</b>
Varekostnad		1 795 470	1 433 239
Lønnskostnad	2	323 907	342 361
Avskrivning av driftsmidler og immaterielle eiendeler	4	32 348	113 244
Annen driftskostnad	2	629 638	669 065
<b>Sum driftskostnader</b>		<b>2 781 362</b>	<b>2 557 909</b>
<b>Driftsresultat</b>		<b>2 278 625</b>	<b>101 705</b>
<b>FINANSINNEKTER OG FINANSKOSTNADER</b>			
Annen renteinntekt		22 882	31 024
Annen finansinntekt	6	381 477	236 965
Verdireduksjon markedsbaserte omløpsmidler		133 652	350 568
Annen rentekostnad		8 865	15 042
<b>Resultat av finansposter</b>		<b>261 842</b>	<b>-97 620</b>
Ordinært resultat før skattekostnad		2 540 467	4 085
Skattekostnad på ordinært resultat	3	504 554	24 505
<b>Ordinært resultat</b>		<b>2 035 913</b>	<b>-20 420</b>
<b>Årsresultat</b>	<b>10</b>	<b>2 035 913</b>	<b>-20 420</b>
<b>OVERFØRINGER</b>			
Avsatt til annen egenkapital		2 035 913	-20 420
<b>Sum overføringer</b>		<b>2 035 913</b>	<b>-20 420</b>

**BALANSE****EXPO VESTFOLD AS**

<b>EIENDELER</b>	<b>Note</b>	<b>2021</b>	<b>2020</b>
<b>ANLEGGSMIDLER</b>			
<b>IMMATERIELLE EIENDELER</b>			
Utsatt skattefordel	3	0	2 985
<b>Sum immaterielle eiendeler</b>		<b>0</b>	<b>2 985</b>
<b>VARIGE DRIFTSMIDLER</b>			
Tomter, bygninger o.a. fast eiendom	4	4 557 592	2 834 302
Driftsløsøre, inventar o.a. utstyr	4, 7	335 467	61 210
<b>Sum varige driftsmidler</b>	<b>4</b>	<b>4 893 059</b>	<b>2 895 512</b>
<b>FINANSIELLE ANLEGGSMIDLER</b>			
Investeringer i tilknyttet selskap	5	65 000	65 000
Investeringer i aksjer og andeler	5	10 000	0
<b>Sum finansielle anleggsmidler</b>		<b>75 000</b>	<b>65 000</b>
<b>Sum anleggsmidler</b>		<b>4 968 059</b>	<b>2 963 497</b>
<b>OMLØPSMIDLER</b>			
<b>FORDRINGER</b>			
Kundefordringer	7	203 188	230 559
Andre kortsiktige fordringer		29 634	54 316
<b>Sum fordringer</b>		<b>232 821</b>	<b>284 875</b>
<b>INVESTERINGER</b>			
Markedsbaserte aksjer	6	3 173 943	2 064 885
<b>Sum investeringer</b>		<b>3 173 943</b>	<b>2 064 885</b>
Bankinnskudd, kontanter o.l.	8	4 723 658	5 304 830
<b>Sum omløpsmidler</b>		<b>8 130 423</b>	<b>7 654 591</b>
<b>Sum eiendeler</b>		<b>13 098 482</b>	<b>10 618 088</b>



## BALANSE

### EXPO VESTFOLD AS

EGENKAPITAL OG GJELD	Note	2021	2020
<b>EGENKAPITAL</b>			
<b>INNSKUTT EGENKAPITAL</b>			
Aksjekapital	9, 10	30 000	30 000
<b>Sum innskutt egenkapital</b>		<b>30 000</b>	<b>30 000</b>
<b>OPPTJENT EGENKAPITAL</b>			
Annen egenkapital	10	11 712 018	9 676 106
<b>Sum opptjent egenkapital</b>		<b>11 712 018</b>	<b>9 676 106</b>
<b>Sum egenkapital</b>	<b>10</b>	<b>11 742 018</b>	<b>9 706 106</b>
<b>GJELD</b>			
Utsatt skatt	3	159 042	0
<b>ANNEN LANGSIKTIG GJELD</b>			
Gjeld til kredittinstitusjoner	7	0	283 223
Øvrig langsiktig gjeld		0	440 000
<b>Sum annen langsiktig gjeld</b>		<b>0</b>	<b>723 223</b>
<b>KORTSIKTIG GJELD</b>			
Leverandørgjeld		206 104	46 743
Betalbar skatt	3	342 527	27 100
Skyldig offentlige avgifter		340 987	62 071
Annen kortsiktig gjeld		307 804	52 846
<b>Sum kortsiktig gjeld</b>		<b>1 197 422</b>	<b>188 759</b>
<b>Sum gjeld</b>		<b>1 356 464</b>	<b>911 982</b>
<b>Sum egenkapital og gjeld</b>		<b>13 098 482</b>	<b>10 618 088</b>

Tønsberg  
Styret i Expo Vestfold AS



Espen Kirkeberg  
Styreleder/daglig leder



## NOTER TIL ÅRSREGNSKAP

### Note 1 Regnskapsprinsipper

Årsregnskapet er satt opp i samsvar med regnskapsloven og NRS 8 - God regnskapskikk for små foretak.

#### DRIFTSINNTEKTER

Inntektsføring ved salg av varer skjer på leveringstidspunktet. Tjenester inntektsføres etter hvert som de leveres.

#### SKATT

Skattekostnaden i resultatregnskapet omfatter både periodens betalbare skatt og endring i utsatt skatt. Utsatt skatt er beregnet med 22% på grunnlag av de midlertidige forskjeller som eksisterer mellom regnskapsmessige og skattemessige verdier, samt ligningsmessig underskudd til fremføring ved utgangen av regnskapsåret. Skatteøkende og skattereduserende midlertidige forskjeller som reverserer eller kan reverseres i samme periode er utlignet og nettoført.

#### KLASSIFISERING OG VURDERING AV ANLEGGSMIDLER

Anleggsmidler omfatter eiendeler bestemt til varig eie og bruk. Anleggsmidler er vurdert til anskaffelseskost. Varige driftsmidler balanseføres og avskrives over driftsmidlets økonomiske levetid.

#### KLASSIFISERING OG VURDERING AV OMLØPSMIDLER

Omløpsmidler og kortsiktig gjeld omfatter normalt poster som forfaller til betaling innen ett år etter balansedagen, samt poster som knytter seg til varekretsløpet. Omløpsmidler vurderes til laveste verdi av anskaffelseskost og virkelig verdi.

#### FORDRINGER

Kundefordringer og andre fordringer oppføres til pålydende etter fradrag for avsetning til forventet tap. Avsetning til tap gjøres på grunnlag av en individuell vurdering av de enkelte fordringene.

### Note 2 Lønnskostnader og ytelser, godtgjørelser til daglig leder, styret og revisor

#### Lønnskostnader

	2021	2020
Lønninger	255 558	270 824
Arbeidsgiveravgift	47 014	44 247
Andre ytelser	21 334	27 290
<b>Sum</b>	<b>323 907</b>	<b>342 361</b>

Selskapet har i 2021 sysselsatt 1 årsverk.



## NOTER TIL ÅRSREGNSKAP

## Note 3 Skatt

Årets skattekostnad	2021	2020
Resultatført skatt på ordinært resultat:		
Betalbar skatt	342 527	27 100
Endring i utsatt skatt	162 027	-2 595
<b>Skattekostnad ordinært resultat</b>	<b>504 554</b>	<b>24 505</b>
Skattepliktig inntekt:		
Ordinært resultat før skatt	2 540 467	4 085
Permanente forskjeller	-247 040	107 302
Endring i midlertidige forskjeller	-736 487	11 797
<b>Skattepliktig inntekt</b>	<b>1 556 940</b>	<b>123 183</b>
Betalbar skatt i balansen:		
Betalbar skatt på årets resultat	342 527	27 100
<b>Sum betalbar skatt i balansen</b>	<b>342 527</b>	<b>27 100</b>

Skatteeffekten av midlertidige forskjeller som har gitt opphav til utsatt skatt og utsatte skattefordeler, spesifisert på typer av midlertidige forskjeller

	2021	2020	Endring
Varige driftsmidler	-9 274	-13 569	-4 295
Gevinst – og tapskonto	732 192	0	-732 192
<b>Sum</b>	<b>722 918</b>	<b>-13 569</b>	<b>-736 487</b>
<b>Grunnlag for utsatt skatt / skattefordel</b>	<b>722 918</b>	<b>-13 569</b>	<b>-736 487</b>
<b>Utsatt skatt / skattefordel (22 %)</b>	<b>159 042</b>	<b>-2 985</b>	<b>-162 027</b>

## Note 4 Anleggsmidler

	Bygninger og tomter	Driftsløsøre, inventar ol.	Sum
Anskaffelseskost pr. 01.01.21	3 080 756	568 581	3 649 337
+ Tilgang kjøpte driftsmidler	4 557 592	306 605	4 864 197
- Avgang i året	3 080 725	18 936	3 099 661
<b>= Anskaffelseskost 31.12.21</b>	<b>4 557 623</b>	<b>856 250</b>	<b>5 413 873</b>
Akkumulerte avskrivninger 31.12.21	31	520 783	520 814
<b>= Bokført verdi 31.12.21</b>	<b>4 557 592</b>	<b>335 467</b>	<b>4 893 059</b>
Årets ordinære avskrivninger		32 348	32 348
Økonomisk levetid	50 år	0-5 år	



## NOTER TIL ÅRSREGNSKAP

### Note 5 Langsiktige verdipapirer

	Anskaffelses kost	Balanseført verdi
Anleggsmidler	75 000	75 000

### Note 6 Markedsbaserte verdipapirer

	Anskaffelses kost	Balanseført verdi
Omløpsmidler	2 195 949	3 173 943

### Note 7 Fordringer og gjeld

	2021	2020
<b>Fordringer med forfall senere enn ett år</b>		
Sum	0	0
<b>Langsiktig gjeld med forfall senere enn 5 år</b>		
Gjeld til kredittinstitusjoner	0	0
Sum	0	0
Gjeld sikret ved pant	0	283 223
Pantsatte eiendeler:		
Kundefordringer	203 188	230 559
Driftsløsøre	335 467	61 210
Sum	538 655	291 769



## NOTER TIL ÅRSREGNSKAP

### Note 8 Bankinnskudd

Innestående midler på skattetrekkskonto (bundne midler) er på kr. 35 192.

### Note 9 Aksjonærer

#### AKSJEKAPITALEN I EXPO VESTFOLD AS PR. 31.12 BESTÅR AV:

	Antall	Pålydende	Bokført
Ordinære aksjer	100	300,0	30 000
<b>Sum</b>	<b>100</b>		<b>30 000</b>

#### EIERSTRUKTUR

De største aksjonærene i % pr. 31.12 var:

	Ordinære	Eierandel	Stemmeandel
Espen Kirkeberg	100	100,0	100,0

#### AKSJER OG OPSJONER EIET AV MEDLEMMER I STYRET OG DAGLIG LEDER:

Navn	Verv	Ordinære
Espen Kirkeberg	Styreleder/daglig leder	100
<b>Totalt antall aksjer</b>		<b>100</b>

### Note 10 Egenkapital

	Aksjekapital	Annen egenkapital	Sum egenkapital
Pr. 31.12.2020	30 000	9 676 106	9 706 106
<b>Pr 01.01.2021</b>	<b>30 000</b>	<b>9 676 106</b>	<b>9 706 106</b>
Årets resultat		2 035 913	2 035 913
<b>Pr. 31.12.2021</b>	<b>30 000</b>	<b>11 712 018</b>	<b>11 742 018</b>



Til generalforsamlingen i Expo Vestfold AS

## Uavhengig revisors beretning

### Konklusjon

Vi har revidert Expo Vestfold AS sitt årsregnskap som viser et overskudd på kr 2 035 913. Årsregnskapet består av balanse per 31. desember 2021 og resultatregnskap for regnskapsåret avsluttet per denne datoen og noter til årsregnskapet, herunder et sammendrag av viktige regnskapsprinsipper.

Etter vår mening

- oppfyller årsregnskapet gjeldende lovkrav, og
- gir årsregnskapet et rettviseende bilde av selskapets finansielle stilling per 31. desember 2021 og av dets resultat og kontantstrømmer for regnskapsåret avsluttet per denne datoen i samsvar med regnskapslovens regler og god regnskapsskikk i Norge.

### Grunnlag for konklusjonen

Vi har gjennomført revisjonen i samsvar med de internasjonale revisjonsstandardene International Standards on Auditing (ISA-ene). Våre oppgaver og plikter i henhold til disse standardene er beskrevet nedenfor under "Revisors oppgaver og plikter ved revisjonen av årsregnskapet". Vi er uavhengige av selskapet slik det kreves i lov, forskrift og International Code of Ethics for Professional Accountants (inkludert internasjonale uavhengighetsstandarder) utstedt av the International Ethics Standards Board for Accountants (IESBA-reglene), og vi har overholdt våre øvrige etiske forpliktelser i samsvar med disse kravene. Innhentet revisjonsbevis er etter vår vurdering tilstrekkelig og hensiktsmessig som grunnlag for vår konklusjon.

### Ledelsens ansvar for årsregnskapet

Styret og daglig leder (ledelsen) er ansvarlig for å utarbeide årsregnskapet og for at det gir et rettviseende bilde i samsvar med regnskapslovens regler og god regnskapsskikk i Norge. Ledelsen er også ansvarlig for slik intern kontroll som den finner nødvendig for å kunne utarbeide et årsregnskap som ikke inneholder vesentlig feilinformasjon, verken som følge av misligheter eller utilsiktede feil.

Ved utarbeidelsen av årsregnskapet må ledelsen ta standpunkt til selskapets evne til fortsatt drift og opplyse om forhold av betydning for fortsatt drift. Forutsetningen om fortsatt drift skal legges til grunn for årsregnskapet så lenge det ikke er sannsynlig at virksomheten vil bli avviklet.

**Adresse**  
Revisjonsfirmaet Åsvang & Co AS  
Munkegaten 3  
Postboks 334  
3101 Tønsberg

**Telefon**  
33 30 00 80  
**E-post**  
revisjonsfirmaet@aasvang.no

**Foretaksnummer**  
987 679 026 MVA  
**Hjemmeside**  
[www.aasvang.no](http://www.aasvang.no)

**Medlemmer av**  
Den norske Revisorforening

side 1 av 2




ÅSVANG & CO  
STATSAUTORISERTE  
REVISORER

### Revisors oppgaver og plikter ved revisjonen av årsregnskapet

Vårt mål er å oppnå betryggende sikkerhet for at årsregnskapet som helhet ikke inneholder vesentlig feilinformasjon, verken som følge av misligheter eller utilsiktede feil, og å avgi en revisjonsberetning som inneholder vår konklusjon. Betryggende sikkerhet er en høy grad av sikkerhet, men ingen garanti for at en revisjon utført i samsvar med ISA-ene, alltid vil avdekke vesentlig feilinformasjon som eksisterer. Feilinformasjon kan oppstå som følge av misligheter eller utilsiktede feil. Feilinformasjon blir vurdert som vesentlig dersom den enkeltvis eller samlet med rimelighet kan forventes å påvirke økonomiske beslutninger som brukerne foretar basert på årsregnskapet.

For videre beskrivelse av revisors oppgaver og plikter vises det til:  
<https://revisorforeningen.no/revisjonsberetninger>

Tønsberg, 7 juni 2022  
Revisjonsfirmaet Åsvang & Co AS

  
Birger Høyto  
Statsautorisert revisor