



ÅRSREGNSKAPET FOR REGNSKAPSÅRET 2024 - GENERELL INFORMASJON

Enheten

Organisasjonsnummer:	918 821 104
Organisasjonsform:	Aksjeselskap
Foretaksnavn:	AS JEGARD
Forretningsadresse:	Tverrmyra 7B 3185 SKOPPUM

Regnskapsår

Årsregnskapets periode:	01.01.2024 - 31.12.2024
-------------------------	-------------------------

Konsern

Mørselskap i konsern:	Ja
Konsernregnskap lagt ved:	Ja

Regnskapsregler

Regler for små foretak benyttet:	Nei
Benyttet ved utarbeidelsen av årsregnskapet til selskapet:	Regnskapslovens alminnelige regler
Benyttet ved utarbeidelsen av årsregnskapet til konsernet:	Regnskapslovens alminnelige regler

Årsregnskapet fastsatt av kompetent organ

Bekreftet av representant for selskapet:	Thor henrik Jegard
Dato for fastsettelse av årsregnskapet:	20.05.2025

Grunnlag for avgivelse

År 2024: Årsregnskapet er elektronisk innlevert
År 2023: Tall er hentet fra elektronisk innlevert årsregnskap fra 2024

Det er ikke krav til at årsregnskapet m.v. som sendes til Regnskapsregisteret er undertegnet. Kontrollen på at dette er utført ligger hos revisor/enhetens øverste organ. Sikkerheten ivaretas ved at innsender har rolle/rettighet for innsending av årsregnskapet via Altinn, og ved at det bekreftes at årsregnskapet er fastsatt av kompetent organ.

Brønnøysundregistrene, 04.07.2025



Resultatregnskap

Beløp i: NOK	Note	2024	2023
RESULTATREGNSKAP			
Inntekter			
Salgsinntekt			1 170 653
Annen driftsinntekt		1 432 353	1 874 917
Leieinntekter		17 561 434	17 610 334
Sum inntekter	3	18 993 787	20 655 904
Kostnader			
Varekostnad		-236 203	1 110 146
Lønnskostnad	4	271 029	441 443
Avskrivning av driftsmidler og immaterielle eiendeler	5	5 077 331	6 577 857
Annen driftskostnad	4	3 459 628	3 608 682
Sum kostnader		8 571 785	11 738 127
Driftsresultat		10 422 002	8 917 777
Finansinntekter og finanskostnader			
Annen renteinntekt		202 508	130 601
Annen finansinntekt		4 622	13
Sum finansinntekter		207 130	130 614
Annen rentekostnad		9 366 284	7 351 637
Annen finanskostnad		361 146	260 586
Sum finanskostnader		9 727 430	7 612 223
Netto finans		-9 520 300	-7 481 609
Resultat før skattekostnad		901 702	1 436 168
Skattekostnad på resultat	6	200 490	315 959
Årsresultat		701 212	1 120 209
Årsresultat etter minoritetsinteresser		701 212	1 120 209
Totalresultat		701 212	1 120 209



Resultatregnskap

Beløp i: NOK	Note	2024	2023
Overføringer og disponeringer			
Ordinært utbytte		2 696 000	2 600 000
Overført fra annen egenkapital		-1 994 788	-1 479 791
Sum overføringer og disponeringer	7	701 212	1 120 209



Balanse

Beløp i: NOK	Note	2024	2023
BALANSE - EIENDELER			
Anleggsmidler			
Immaterielle eiendeler			
Utsatt skattefordel	6		
Varige driftsmidler			
Tomter, bygninger o.a. fast eiendom	8	178 618 769	164 726 828
Maskiner og anlegg	8	4 998 364	8 368 076
Driftsløsøre, inventar o.a. utstyr		1 400 000	1 612 631
Sum varige driftsmidler	5	185 017 134	174 707 535
Finansielle anleggsmidler			
Investering i datterselskap	9	35 436 936	35 436 936
Lån til foretak i samme konsern	10		
Investeringer i aksjer og andeler		500 000	500 000
Sum finansielle anleggsmidler		35 936 936	35 936 936
Sum anleggsmidler		220 954 070	210 644 471
Omløpsmidler			
Varer			
Sum varer		3 019 838	2 958 025
Fordringer			
Kundefordringer		291 791	1 408 811
Kundefordringer på datterselskap	10		
Andre kortsiktige fordringer		1 179 513	564 819
Konsernfordringer	10		
Sum fordringer		1 471 304	1 973 630
Bankinnskudd, kontanter og lignende			
Bankinnskudd, kontanter o.l.	11	3 639 737	9 624 119
Sum bankinnskudd, kontanter og lignende		3 639 737	9 624 119
Sum omløpsmidler		8 130 879	14 555 774



Balanse

Beløp i: NOK	Note	2024	2023
SUM EIENDELER		229 084 949	225 200 245
BALANSE - EGENKAPITAL OG GJELD			
Egenkapital			
Innskutt egenkapital			
Aksjekapital	12	6 715 100	6 715 100
Beholdning av egne aksjer		-1 275 000	-1 275 000
Overkurs		426 649	426 649
Sum innskutt egenkapital		5 866 749	5 866 749
Opptjent egenkapital			
Annen egenkapital		58 871 147	60 865 934
Sum opptjent egenkapital		58 871 147	60 865 934
Sum egenkapital	7	64 737 896	66 732 683
Gjeld			
Langsiktig gjeld			
Utsatt skatt	6	9 121 941	10 080 573
Sum avsetninger for forpliktelser		9 121 941	10 080 573
Annen langsiktig gjeld			
Gjeld til kredittinstitusjoner	8	143 000 000	134 200 000
Langsiktig konserngjeld	10		
Sum annen langsiktig gjeld		143 000 000	134 200 000
Sum langsiktig gjeld		152 121 941	144 280 573
Kortsiktig gjeld			
Gjeld til kredittinstitusjoner			2 241 470
Leverandørgjeld		711 888	37 498
Betalbar skatt	6	1 159 122	409 734
Skyldig offentlige avgifter		19 350	754 010
Utbytte		1 100 000	2 000 000
Kortsiktig konserngjeld	10	8 003 122	8 003 122
Annen kortsiktig gjeld		1 231 629	741 154
Sum kortsiktig gjeld		12 225 112	14 186 988



Balanse

Beløp i: NOK	Note	2024	2023
Sum gjeld		164 347 053	158 467 562
SUM EGENKAPITAL OG GJELD		229 084 949	225 200 245
POSTER UTENOM BALANSEN			
Pantstillelser	8		



Konsernets resultatregnskap

Beløp i: NOK	Note	2024	2023
RESULTATREGNSKAP			
Inntekter			
Salgsinntekt		221 868 079	231 049 137
Leieinntekter		1 755 000	2 527 859
Andre driftsinntekter		103 500	-309 500
Sum inntekter	1	223 726 579	233 267 496
Kostnader			
Varekostnad		134 268 908	136 560 224
Lønnskostnad	2	42 931 219	44 283 334
Avskrivning av driftsmidler og immaterielle eiendeler	3	5 469 593	6 903 427
Nedskrivning av varige driftsmidler og immaterielle eiendeler	3		2 500 000
Annen driftskostnad	2, 4	29 120 506	32 270 829
Sum kostnader		211 790 226	222 517 814
Driftsresultat		11 936 353	10 749 683
Finansinntekter og finanskostnader			
Annen renteinntekt		290 886	136 778
Annen finansinntekt		2 357 329	3 992 726
Sum finansinntekter		2 648 215	4 129 505
Annen rentekostnad		11 813 220	9 655 872
Annen finanskostnad		1 076 703	1 335 494
Sum finanskostnader		12 889 924	10 991 367
Netto finans		-10 241 709	-6 861 862
Resultat før skattekostnad		1 694 645	3 887 821
Skattekostnad på ordinært resultat	5	343 140	951 532
Årsresultat	6	1 351 505	2 936 289
Minoritetsinteresser		119 654	-398 559
Årsresultat etter minoritetsinteresser		1 231 851	3 334 848



Konsernets resultatregnskap

Beløp i: NOK	Note	2024	2023
Totalresultat		1 231 851	3 334 848
Overføringer og disponeringer			
Ordinært utbytte		2 696 000	2 600 000
Avsatt til annen egenkapital			734 848
Overført fra annen egenkapital		-1 464 149	
Sum overføringer og disponeringer		1 231 851	3 334 848



Konsernets balanse

Beløp i: NOK	Note	2024	2023
BALANSE - EIENDELER			
Anleggsmidler			
Immaterielle eiendeler			
Forskning og utvikling	3	23 440 441	17 300 625
Konsesjoner, patenter o.l.	3		
Utsatt skattefordel	5		669 894
Goodwill og immaterielle rettigheter	3		
Sum immaterielle eiendeler		23 440 442	17 970 519
Varige driftsmidler			
Tomter, bygninger o.a. fast eiendom	3	178 618 769	164 726 828
Maskiner, driftsløsøre, inventar mv.	3		
Maskiner, driftsløsøre, inventar o.a. utstyr	3	8 761 201	11 318 942
Sum varige driftsmidler		187 379 970	176 045 769
Finansielle anleggsmidler			
Investeringer i aksjer og andeler		550 000	550 000
Obligasjoner		4 000 000	4 000 000
Sum finansielle anleggsmidler		4 550 000	4 550 000
Sum anleggsmidler		215 370 412	198 566 289
Omløpsmidler			
Varer			
Sum varer	7	77 146 481	80 301 609
Fordringer			
Kundefordringer	8	24 249 141	37 596 698
Andre fordringer		2 005 658	3 531 971
Sum fordringer		26 254 798	41 128 670
Bankinnskudd, kontanter og lignende			
Bankinnskudd, kontanter o.l.	9	5 512 444	11 276 822
Sum bankinnskudd, kontanter og lignende		5 512 444	11 276 822
Sum omløpsmidler		108 913 723	132 707 101



Konsernets balanse

Beløp i: NOK	Note	2024	2023
SUM EIENDELER		324 284 135	331 273 390
BALANSE - EGENKAPITAL OG GJELD			
Egenkapital			
Innskutt egenkapital			
Aksjekapital	10	6 715 100	6 715 100
Beholdning av egne aksjer		-1 275 000	-1 275 000
Sum innskutt egenkapital		5 440 100	5 440 100
Opptjent egenkapital			
Annen egenkapital		84 695 691	85 809 841
Sum opptjent egenkapital		84 695 691	85 809 841
Minoritetsinteresser		13 717 660	13 598 005
Sum egenkapital	6	103 853 451	104 847 946
Gjeld			
Langsiktig gjeld			
Utsatt skatt	5	8 594 697	10 080 573
Sum avsetninger for forpliktelser		8 594 697	10 080 573
Annen langsiktig gjeld			
Gjeld til kredittinstitusjoner	11	153 000 000	146 075 000
Sum annen langsiktig gjeld	12	153 000 000	146 075 000
Sum langsiktig gjeld		161 594 697	156 155 573
Kortsiktig gjeld			
Gjeld til kredittinstitusjoner	11	23 020 450	24 728 303
Leverandørgjeld		17 941 394	27 963 339
Betalbar skatt	5	1 159 122	409 734
Skyldig offentlige avgifter		8 767 348	9 716 622
Utbytte		1 100 000	2 000 000
Annen kortsiktig gjeld		6 847 672	5 451 873
Sum kortsiktig gjeld		58 835 986	70 269 870



Konsernets balanse

Beløp i: NOK	Note	2024	2023
Sum gjeld		220 430 684	226 425 443
SUM EGENKAPITAL OG GJELD		324 284 135	331 273 390
POSTER UTENOM BALANSEN			
Garantistillelser	11		
Pantstillelser	11		



Ansvarlige partnere:
Svein Brataas
Ole Christian Rasmussen
Per Edwin Engen
Richard Solstad
Bastian Ribsskog Lie

Til generalforsamlingen i AS Jegard

Medlem av
Den Norske Revisorforening

UAVHENGIG REVISORS BERETNING

Konklusjon

Vi har revidert årsregnskapet til AS Jegard som viser et overskudd i selskapsregnskapet på kr 701 212 og et overskudd i konsernregnskapet på kr 1 231 851. Årsregnskapet består av:

- selskapsregnskapet, som består av balanse per 31. desember 2024, resultatregnskap og kontantstrømoppstilling for regnskapsåret avsluttet per denne datoen og noter til årsregnskapet, herunder et sammendrag av viktige regnskapsprinsipper, og
- konsernregnskapet som består av balanse per 31. desember 2024, resultatregnskap og kontantstrømoppstilling for regnskapsåret avsluttet per denne datoen og noter til årsregnskapet, herunder et sammendrag av viktige regnskapsprinsipper.

Etter vår mening

- oppfyller årsregnskapet gjeldende lovkrav,
- gir selskapsregnskapet et rettviseende bilde av selskapets finansielle stilling per 31. desember 2024 og av dets resultater og kontantstrømmer for regnskapsåret avsluttet per denne datoen i samsvar med regnskapslovens regler og god regnskapsskikk i Norge, og
- gir konsernregnskapet et rettviseende bilde av konsernets finansielle stilling per 31. desember 2024 og av dets resultater og kontantstrømmer for regnskapsåret avsluttet per denne datoen i samsvar med regnskapslovens regler og god regnskapsskikk i Norge.

Grunnlag for konklusjonen

Vi har gjennomført revisjonen i samsvar med International Standards on Auditing (ISA-ene). Våre oppgaver og plikter i henhold til disse standardene er beskrevet nedenfor under Revisors oppgaver og plikter ved revisjonen av årsregnskapet. Vi er uavhengige av selskapet og konsernet i samsvar med kravene i relevante lover og forskrifter i Norge og International Code of Ethics for Professional Accountants (inkludert internasjonale uavhengighetsstandarder) utstedt av International Ethics Standards Board for Accountants (IESBA-reglene), og vi har overholdt våre øvrige etiske forpliktelser i samsvar med disse kravene. Innhentet revisjonsbevis er etter vår vurdering tilstrekkelig og hensiktsmessig som grunnlag for vår konklusjon.

Bdt Viken AS
Statsautoriserte revisorer
Org.nr: 980 995 151 MVA
revisjon@bdtviken.no
www.bdtviken.no

KUNNSKAPSHUSET BDT VIKEN

OSLO | TØNSBERG | HORTEN | MOSS | HAUGEN





BDT VIKEN

Øvrig informasjon

Styret og daglig leder (ledelsen) er ansvarlige for informasjonen i årsberetningen. Øvrig informasjon omfatter informasjon i årsrapporten bortsett fra årsregnskapet og den tilhørende revisjonsberetningen. Vår konklusjon om årsregnskapet ovenfor dekker ikke informasjonen i årsberetningen.

I forbindelse med revisjonen av årsregnskapet er det vår oppgave å lese årsberetningen. Formålet er å vurdere hvorvidt det foreligger vesentlig inkonsistens mellom årsberetningen og årsregnskapet og den kunnskap vi har opparbeidet oss under revisjonen av årsregnskapet, eller hvorvidt informasjon i årsberetningen ellers fremstår som vesentlig feil. Vi har plikt til å rapportere dersom årsberetningen fremstår som vesentlig feil. Vi har ingenting å rapportere i så henseende.

Basert på kunnskapen vi har opparbeidet oss i revisjonen, mener vi at årsberetningen

- er konsistent med årsregnskapet og
- inneholder de opplysninger som skal gis i henhold til gjeldende lovkrav.

Ledelsens ansvar for årsregnskapet

Ledelsen er ansvarlig for å utarbeide årsregnskapet og for at det gir et rettviseende bilde i samsvar med regnskapslovens regler og god regnskapsskikk i Norge. Ledelsen er også ansvarlig for slik intern kontroll som den finner nødvendig for å kunne utarbeide et årsregnskap som ikke inneholder vesentlig feilinformasjon, verken som følge av misligheter eller utilsiktede feil.

Ved utarbeidelsen av årsregnskapet er ledelsen ansvarlig for å ta standpunkt til selskapets og konsernets evne til fortsatt drift og opplyse om forhold av betydning for fortsatt drift. Forutsetningen om fortsatt drift skal legges til grunn for årsregnskapet så lenge det ikke er sannsynlig at virksomheten vil bli avviklet.

Revisors oppgaver og plikter ved revisjonen av årsregnskapet

Vårt mål er å oppnå betryggende sikkerhet for at årsregnskapet som helhet ikke inneholder vesentlig feilinformasjon, verken som følge av misligheter eller utilsiktede feil, og å avgi en revisjonsberetning som inneholder vår konklusjon. Betryggende sikkerhet er en høy grad av sikkerhet, men ingen garanti for at en revisjon utført i samsvar med ISA-ene, alltid vil avdekke vesentlig feilinformasjon. Feilinformasjon kan oppstå som følge av misligheter eller utilsiktede feil. Feilinformasjon er å anse som vesentlig dersom den enkeltvis eller samlet med rimelighet kan forventes å påvirke de økonomiske beslutningene som brukerne foretar på grunnlag av årsregnskapet.

For videre beskrivelse av revisors oppgaver og plikter vises det til:
<https://revisorforeningen.no/revisjonsberetninger>

Horten, 20.05.2025
Bdt Viken AS



Richard Solstad
Statsautorisert revisor

Bdt Viken AS
Statsautoriserte revisorer
Org.nr: 980 995 151 MVA
revisjon@bdtviken.no
www.bdtviken.no

KUNNSKAPSHUSET BDT VIKEN

OSLO | TØNSBERG | HORTEN | MOSS | HA. DEN





Årsregnskap

2024

AS Jegard

Org.nr.:918 821 104



JEGARD

Styrets beretning for 2024

AS Jegard er morselskap i konsern, og eier:
81,6% av Kolberg Caspary Lautom AS (KCL)

Kolberg Caspary Lautom AS har sin virksomhet på Tverrmyra 7B på Skoppum.

Selskapet bedriver import og engros-salg av bilrekvisita, hydrauliske komponenter, slanger, pumper, aggregater, verktøy og andre deler til bilbransje og industrien i Norge. Selskapet driver med forsknings- og utviklingsaktiviteter. Selskapet har i alt 48 ansatte.

AS Jegard

Selskapet driver utleie, utvikling og kjøp/salg av fast eiendom, investering i andre selskaper og annen økonomisk virksomhet. Selskapet har forretningsadresse i Åsgårdstrand i Horten kommune.

Selskapet har næringsbygg på Tverrmyra 7B på Skoppum, som leies ut til KCL.

Regnskapet for AS Jegard er revidert av BDT Viken Revisjon AS, som gir fyllestgjørende informasjon om selskapets resultat og stilling. Det er ikke inntrådt forhold etter regnskapsårets slutt som er av betydning for bedømmelse av regnskapet.

Styret mener at forutsetningene for fortsatt drift er til stede. Selskapet virksomhet forurenser ikke det ytre miljø.


Konsernet

Det vises ellers til konsernregnskap med noter. Konsernet hadde per 31.12.24 i alt 48 ansatte hvorav 2% kvinner. Bransjen er mannsdominert, og hovedvekten av ansatte er menn. Kvinner og ikke etnisk norske har like vilkår ved nye ansettelser.


Det har ikke vært skader eller ulykker i løpet av året. Arbeidsmiljøet er godt og sykefraværet akseptabelt. Styret har ikke ved regnskapsårets slutt registrert noen finansiell risiko av betydelighet som kan innvirke på selskapets eiendeler, gjeld, finansielle stilling eller resultat.

Det er ikke tegnet styreansvarsforsikring for styrets medlemmer eller daglig leder.

Åsgårdstrand 20.mai 2025



Thor H. Jegard



Vegard Solheim



Resultat - konsern

AS Jegard

Driftsinntekter og driftskostnader	Note	2024	2023
Salgsinntekt		221 868 079	231 049 137
Leieinntekter		1 755 000	2 527 859
Andre driftsinntekter		103 500	-309 500
Sum driftsinntekter	1	223 726 579	233 267 496
Varekostnad		134 268 908	136 560 224
Lønnskostnad	2	42 931 219	44 283 334
Avskrivning av driftsmidler og immaterielle eiendeler	3	5 469 593	6 903 427
Nedskrivning av driftsmidler og immaterielle eiendeler	3	0	2 500 000
Annen driftskostnad	2, 4	29 120 506	32 270 829
Sum driftskostnader		211 790 226	222 517 814
Driftsresultat		11 936 353	10 749 683
Finansinntekter og finanskostnader			
Annen renteinntekt		290 886	136 778
Annen finansinntekt		2 357 329	3 992 726
Annen rentekostnad		11 813 220	9 655 872
Annen finanskostnad		1 076 703	1 335 494
Resultat av finansposter		-10 241 709	-6 861 862
Ordinært resultat før skattekostnad		1 694 645	3 887 821
Skattekostnad på ordinært resultat	5	343 140	951 532
Ordinært resultat	6	1 351 505	2 936 289
Andel resultat minoritetsinteresser		-119 654	398 559
Årsresultat		1 231 851	3 334 848
Overføringer			
Avsatt til utbytte og utdelt tilleggsutbytte		2 696 000	2 600 000
Avsatt til annen egenkapital		0	734 848
Overført fra annen egenkapital		1 464 149	0
Sum disponert		1 231 851	3 334 848



Balanse - konsern

AS Jegard


Eiendeler	Note	2024	2023
Anleggsmidler			
Immaterielle eiendeler			
Forskning og utvikling	3	23 440 441	17 300 625
Utsatt skattefordel	5	0	669 894
Sum immaterielle eiendeler		23 440 442	17 970 519
Varige driftsmidler			
Tomter, bygninger o.a. fast eiendom	3	178 618 769	164 726 828
Maskiner, driftsløsøre, inventar o.a. utstyr	3	8 761 201	11 318 942
Sum varige driftsmidler		187 379 970	176 045 769
Finansielle anleggsmidler			
Investeringer i aksjer og andeler		550 000	550 000
Finansielle fordringer		4 000 000	4 000 000
Sum finansielle anleggsmidler		4 550 000	4 550 000
Sum anleggsmidler		215 370 412	198 566 289
Omløpsmidler			
Lager av varer og annen beholdning	7	77 146 481	80 301 609
Fordringer			
Kundefordringer	8	24 249 141	37 596 698
Andre fordringer		2 005 658	3 531 971
Sum fordringer		26 254 798	41 128 670
Bankinnskudd, kontanter o.l.	9	5 512 444	11 276 822
Sum omløpsmidler		108 913 723	132 707 101
Sum eiendeler		324 284 135	331 273 390



Balanse - konsern


AS Jegard

Egenkapital og gjeld	Note	2024	2023
Innskutt egenkapital			
Aksjekapital	10	6 715 100	6 715 100
Egne aksjer		-1 275 000	-1 275 000
Sum innskutt egenkapital		5 440 100	5 440 100
Opptjent egenkapital			
Annen egenkapital		84 695 691	85 809 841
Sum opptjent egenkapital		84 695 691	85 809 841
Minoritetsinteresser		13 717 660	13 598 005
Sum egenkapital	6	103 853 451	104 847 946
Gjeld			
Avsetning for forpliktelser			
Utsatt skatt	5	8 594 697	10 080 573
Sum avsetning for forpliktelser		8 594 697	10 080 573
Annen langsiktig gjeld			
Gjeld til kredittinstitusjoner	11	153 000 000	146 075 000
Sum annen langsiktig gjeld	12	153 000 000	146 075 000
Kortsiktig gjeld			
Gjeld til kredittinstitusjoner	11	23 020 450	24 728 303
Leverandørgjeld		17 941 394	27 963 339
Betalbar skatt	5	1 159 122	409 734
Skyldig offentlige avgifter		8 767 348	9 716 622
Utbytte		1 100 000	2 000 000
Annen kortsiktig gjeld		6 847 672	5 451 873
Sum kortsiktig gjeld		58 835 986	70 269 870
Sum gjeld		220 430 684	226 425 443
Sum egenkapital og gjeld		324 284 135	331 273 390



Thor Jegard
styreleder

Skoppum 2025 - 2025



Vegard Solheim
styremedlem/daglig leder



Indirekte kontantstrøm

AS Jegard - Konsern

Kontantstrømpoppstilling (NRS - Indirekte modell)

NRS Indirekte metode

	Note	2024	2023
Kontantstrømmer fra operasjonelle aktiviteter			
Resultat før skattekostnad		1 694 645	3 887 821
Periodens betalte skatt		-409 734	-804
Ordinære avskrivninger		5 469 593	6 903 427
Nedskrivning anleggsmidler		0	2 500 000
Endring i varelager		3 155 128	-8 847 334
Endring i kundefordringer		13 347 558	-8 514 531
Endring i leverandørgjeld		-10 021 945	4 129 264
Endring i andre tidsavgrensingsposter		1 972 840	-761 352
Netto kontantstrøm fra operasjonelle aktiviteter		15 208 084	-703 509
Kontantstrømmer fra investeringsaktiviteter			
Innbetalinger ved salg av varige driftsmidler		1 955 512	0
Utbetalinger ved kjøp av varige driftsmidler		-24 549 122	-2 707 576
Innbetalinger ved salg av aksjer og andeler i andre foretak		0	2 000 000
Netto kontantstrøm fra investeringsaktiviteter		-22 593 610	-707 576
Kontantstrømmer fra finansieringsaktiviteter			
Innbetalinger ved opptak av ny langsiktig gjeld		6 925 000	5 250 000
Utbetalinger ved nedbetaling av langsiktig gjeld		0	8 950 095
Netto endring i kassekreditt		-1 707 853	18 080 642
Utbetalinger av utbytte		-3 596 000	-6 100 000
Netto kontantstrøm fra finansieringsaktiviteter		1 621 147	8 280 547
Netto endring i kontanter og kontantekvivalenter		-5 764 379	6 869 462
Beh. av kont. og kontantekvivalenter ved per. begynnelse		11 276 822	4 407 360
Beh. av kont. og kontantekvivalenter ved per. slutt		5 512 444	11 276 822



AS Jegard

918 821 104

Noter til konsernregnskap 2024

Regnskapsprinsipper mv

I konsernregnskapet er alle poster verdsatt og periodisert i overensstemmelse med regnskapslovens bestemmelser og reglene som følger av god regnskapsskikk.

Selskaper som inngår i konsernregnskapet:

Morselskap

AS Jegard

Datterselskaper

Kolberg Caspary Lautom AS

Eierandel

81,6%

Ervervsår

1993/2013/2018/2022

Kolberg Caspary Lautom AS er et direkte datterselskap av AS Jegard.

Selskapenes resultat er medtatt i konsernets resultatregnskap.

Elimineringer i konsernregnskap

Anskaffelseskost for aksjene i datterselskapene er eliminert mot bokført egenkapital i datterselskapene på oppkjøpstidspunktet. Differanser mellom anskaffelseskost og bokført egenkapital på oppkjøpstidspunktet er regnskapsført som merverdi i fast eiendom og/eller goodwill som blir avskrevet etter vanlige avskrivningsprinsipper. Transaksjoner mellom konsernselskapene i form av omsetning, lån, renter og mellomværende er eliminert.

Klassifisering

Eiendeler bestemt til varig eie eller bruk, samt fordringer med forfall mer enn ett år etter balansedagen er klassifisert som anleggsmidler. Øvrige eiendeler er klassifisert som omløpsmidler. Gjeld som forfaller senere enn et år etter regnskapsperiodens utløp er klassifisert som langsiktig gjeld.

Immaterielle eiendeler

Utgifter til immaterielle eiendeler er balanseført i den utstrekning kriteriene for balanseføring er oppfylt.

Varige driftsmidler og avskrivninger

Varige driftsmidler er vurdert til anskaffelseskost etter fradrag for bedriftsøkonomiske avskrivninger som er beregnet på grunnlag av kostpris og antatt økonomisk levetid.

Investeringer i andre selskaper

Aksjer i andre selskaper er vurdert til historisk kostpris med fradrag av eventuelle nedskrivninger.

Valuta

Selskapet er eksponert for valutakursendringer gjennom innkjøp av handelsvarer fra utlandet. Realisert agiovinning/agiotap føres i resultatregnskapet som andre finansinntekter /-kostnader.

Varerebeholdning

Varer er vurdert til det laveste av gjennomsnittlig anskaffelseskost og netto salgsverdi.

Fordringer

Fordringer er oppført i balansen med fordringens pålydende etter fradrag for konstaterte og forventede tap.

Pensjonskostnader og pensjonsforpliktelser

Pensjonsforpliktelser overfor ansatte er delvis dekket gjennom innskuddsbaserte kollektiv pensjonsordninger og delvis ytelsesbaserte pensjonsordninger. Pensjonspremien kostnadsføres løpende under lønnskostnader.

Skattekostnad og utsatt skatt

Skattekostnad er knyttet til det regnskapsmessige resultat og består av betalbar skatt og endring i netto utsatt skatt.

Utsatt skatt i resultatregnskapet er skatt beregnet på endringer i midlertidige forskjeller mellom skattemessige og regnskapsmessige verdier.

Skatt i konsernregnskapet er en oppsummering av beregnede skatter i de enkelte konsernselskapene.

AS Jegard

Side 6



AS Jegard

918 821 104

Leasingavtaler

Leasingavtaler behandles som operasjonell leasing etter en konkret vurdering av den enkelte leieavtale.

Kontantstrømanalyse

Kontantstrømanalysen er utarbeidet etter den indirekte metoden.

Driftsinntekter og kostnader

Inntektsføring skjer etter opptjeningsprinsippet som normalt vil være leveringstidspunktet for varer og tjenester. Kostnader medtas etter sammenstillingsprinsippet, dvs at kostnader medtas i samme periode som tilhørende inntekter inntektsføres.

Garanti, servicearbeid og reklamasjoner

Det gjøres avsetning for garanti- og reklamasjonskostnader.

Note 1 Driftsinntekter

Salgsinntektene representerer omsetning av produkter til bil- og båtbransjen, maskiner, verktøy, hydrauliske komponenter og utstyr til industrien, produkter og tjenester innenfor energi- og VVS bransjen. Salget skjer i hovedsak til det norske marked over hele landet, og er rettet mot forhandlere og industrivirksomheter.

Andre driftsinntekter er hovedsakelig inntekter fra utleie av fast eiendom og andre driftsmidler, samt gevinster ved salg av eiendom og driftsmidler.

Geografisk inndeling av inntekter:

Land	Salgsinntekter
Norge	211 514 634
Kina	6 022 712
Kroatia	5 108 973
Øvrige	1 080 260
Sum salgsinntekter	223 726 579

Note 2 Lønnskostnader, antall ansatte, godtgjørelser, lån til ansatte m.m.

Lønnskostnader	2024	2023
Lønninger	34 903 656	37 291 309
Arbeidsgiveravgift	6 006 366	5 675 756
Pensjonskostnader	1 372 459	921 948
Andre ytelser	648 738	394 322
Sum	42 931 219	44 283 335

Konsernselskapene har pensjonsordninger som oppfyller kravene i lov om obligatorisk tjenestepensjon.

Antall årsverk ved årets utløp utgjør: 50

	Daglig ledere	Styre
Lønn (alle selskaper i konsernet 31.12.)	2 561 083	2 324 407
Annen godtgjørelse	10 796	46 392

Revisor

Kostnadsført revisjonshonorar utgjør tilsammen kr 307 540 for konsernselskapene pr. 31.12.

I tillegg kommer honorar for andre tjenester med kr 182 938



AS Jegard

918 821 104

Note 3 Anleggsmidler

	FoU og immat. eiend.	Fast eiendom	Øvrige driftsm.	Sum
Anskaffelseskost pr 1.1.24	19 800 625	190 515 078	23 728 981	234 044 684
+ Tilgang	6 139 816	17 342 442	1 066 864	24 549 122
- Avgang	0	0	1 955 512	1 955 512
= Anskaffelseskost 31.12.24	25 940 441	207 857 520	22 840 333	256 638 294
- Akkumulerte avskrivninger 31.12.24	0	28 235 688	14 079 133	42 314 821
- Akkumulerte nedskrivninger 31.12.24	2 500 000	1 003 062	0	3 503 062
= Bokført verdi 31.12.24	23 440 441	178 618 769	8 761 201	210 820 411
Årets ordinære avskrivninger	0	3 450 500	2 019 093	5 469 593
Årets ordinære nedskrivninger	0	0	0	0
Økonomisk levetid	0-15 år	10-50 år	5-10 år	
Avskrivningsplan lineært	0-14%	0-2%	0-7%	

Note 4 Leieavtaler

Enkelte av konsernselskapene har inngått leiekontrakter for lokaler, løpende leasingkontrakter for biler og annet driftsløsøre. Leieavtaler mellom konsernselskaper er eliminert i konsernregnskapet.

Note 5 Skatt

Resultatregnskap:	2024	2023
Sum betalbar skatt (*)	1 159 122	851 974
Sum endring utsatt skatt	815 982	99 558
Sum skattekostnad	343 140	951 532
Balanse:		
Utsatt skattefordel	0	669 894
Utsatt skatteforpliktelse	8 594 697	10 080 573
Betalbar skatt (*)	1 159 122	851 974

(*) Betalbar skatt inkluderer ikke SkatteFUNN konsernet har fått for 2024. Tilskuddet på kr 826 144 medfører at reell betalbar skatt for konsernet er kr 332 978. Betalbar skatt i balansen er kr 1 159 122, hvorav kr 826 144 er klassifisert som andre kortsiktige fordringer.



AS Jegard

918 821 104

Note 6 Egenkapital inklusiv minoritetsinteresser

	Aksjekapital	Egne aksjer	Annen egenkapital	Sum
Egenkapital 01.01.	6 715 100	-1 275 000	99 407 846	104 847 946
Ordinært resultat			1 351 504	1 351 504
Avsatt/utdelt utbytte			-2 696 000	-2 696 000
Andre endringer			350 000	350 000
Egenkapital 31.12.	6 715 100	-1 275 000	98 413 351	103 853 451

Note 7 Varebeholdning

Varebeholdningen er vurdert til gjennomsnittlig anskaffelseskost med fradrag for antatt ukurans.

Varelageret er pantsatt

Note 8 Kundefordringer

Kundefordringer er i balansen nedskrevet med forventet tap på usikre fordringer.

Kundefordringer er pantsatt

Note 9 Bundne bankinnskudd

Innestående på konto for skattetrekk kr 1 833 670.

Note 10 Aksjonærtabell

Aksjekapitalen i morselskapet AS JEGARD pr. 31.12 består av følgende aksjeklasser:

	Antall	Pålydende	Bokført
Ordinære-aksjer	67 151	100,00	6 715 100,00
Sum	67 151	100,00	6 715 100,00

Hver aksje har samme rett i selskapet.

Eierstruktur

De største aksjonærene i % pr. 31.12 var:

		Ordinære	Eierandel
Thor Jegard	Styreleder	44 501	66,27
AS Jegard, egne aksjer		12 750	18,99
Terese Jegard		4 950	7,37
Wibecke Jegard		4 950	7,37
Sum		67 151	100,00



AS Jegard

918 821 104

Note 11 Pantstillelser og garantier m.v.

Gjeld som er sikret ved pant o.l.

Gjeld til kredittinstitusjoner 176 020 450

Det er tinglyst pant i konsernets faste eiendommer, driftsløsøre, fordringer og varelager.

Note 12 Langsiktig gjeld

Gjeld som antas å forfalle etter mer enn fem år
etter regnskapsårets slutt:

	2024	2023
Gjeld til kredittinstitusjoner	0	0



Resultatregnskap

AS Jegard

Driftsinntekter og driftskostnader	Note	2024	2023
Salgsinntekt		0	1 170 653
Annen driftsinntekt		1 432 353	1 874 917
Leieinntekter		17 561 434	17 610 334
Sum driftsinntekter	3	18 993 787	20 655 904
Varekostnad		-236 203	1 110 146
Lønnskostnad	4	271 029	441 443
Avskrivning av driftsmidler og immaterielle eiendeler	5	5 077 331	6 577 857
Annen driftskostnad	4	3 459 628	3 608 682
Sum driftskostnader		8 571 785	11 738 127
Driftsresultat		10 422 002	8 917 777
Finansinntekter og finanskostnader			
Annen renteinntekt		202 508	130 601
Annen finansinntekt		4 622	13
Annen rentekostnad		9 366 284	7 351 637
Annen finanskostnad		361 146	260 586
Resultat av finansposter		-9 520 300	-7 481 609
Resultat før skattekostnad		901 702	1 436 168
Skattekostnad på resultat	6	200 490	315 959
Resultat		701 212	1 120 209
Årsresultat		701 212	1 120 209
Overføringer			
Avsatt til utbytte		1 100 000	2 000 000
Tilleggsutbytte		1 596 000	600 000
Overført fra annen egenkapital		-1 994 788	-1 479 791
Sum overføringer	7	701 212	1 120 209



Balanse

AS Jegard


Eiendeler	Note	2024	2023
Anleggsmidler			
Varige driftsmidler			
Tomter, bygninger o.a. fast eiendom	8	178 618 769	164 726 828
Maskiner og anlegg	8	4 998 364	8 368 076
Driftsløsøre, inventar o.a. utstyr		1 400 000	1 612 631
Sum varige driftsmidler	5	185 017 134	174 707 535
Finansielle anleggsmidler			
Investeringer i datterselskap	9	35 436 936	35 436 936
Investeringer i aksjer og andeler		500 000	500 000
Sum finansielle anleggsmidler		35 936 936	35 936 936
Sum anleggsmidler		220 954 070	210 644 471
Omløpsmidler			
Lager av varer og annen beholdning		3 019 838	2 958 025
Fordringer			
Kundefordringer		291 791	1 408 811
Andre kortsiktige fordringer		1 179 513	564 819
Sum fordringer		1 471 304	1 973 630
Bankinnskudd, kontanter o.l.	11	3 639 737	9 624 119
Sum omløpsmidler		8 130 879	14 555 774
Sum eiendeler		229 084 949	225 200 245



Balanse


AS Jegard

Egenkapital og gjeld	Note	2024	2023
Innskutt egenkapital			
Aksjekapital	12	6 715 100	6 715 100
Egne aksjer		-1 275 000	-1 275 000
Overkurs		426 649	426 649
Sum innskutt egenkapital		5 866 749	5 866 749
Opptjent egenkapital			
Annen egenkapital		58 871 147	60 865 934
Sum opptjent egenkapital		58 871 147	60 865 934
Sum egenkapital	7	64 737 896	66 732 683
Gjeld			
Avsetning for forpliktelser			
Utsatt skatt	6	9 121 941	10 080 573
Sum avsetning for forpliktelser		9 121 941	10 080 573
Annen langsiktig gjeld			
Gjeld til kredittinstitusjoner	8	143 000 000	134 200 000
Sum annen langsiktig gjeld		143 000 000	134 200 000
Kortsiktig gjeld			
Gjeld til kredittinstitusjoner		0	2 241 470
Leverandørgjeld		711 888	37 498
Gjeld til konsernselskap	10	8 003 122	8 003 122
Betalbar skatt	6	1 159 122	409 734
Skyldig offentlige avgifter		19 350	754 010
Utbytte		1 100 000	2 000 000
Annen kortsiktig gjeld		1 231 629	741 154
Sum kortsiktig gjeld		12 225 112	14 186 988
Sum gjeld		164 347 053	158 467 562
Sum egenkapital og gjeld		229 084 949	225 200 245



Thorhennr Jegard
styreleder

Skoppum, 20/5-2025
Styret i AS Jegard



Vegard Solheim
styremedlem/daglig leder



Kontantstrømoppstilling

AS Jegard

	Note	2024	2023
Kontantstrømmer fra operasjonelle aktiviteter			
Resultat før skattekostnad		901 702	1 436 168
Periodens betalte skatt		-409 734	-804
Ordinære avskrivninger		5 077 331	6 577 857
Endring i varelager		-61 813	-2 958 025
Endring i kundefordringer		1 117 020	-1 108 811
Endring i leverandørgjeld		674 391	6 376
Endring i andre tidsavgrensingsposter		-858 879	24 093
Netto kontantstrøm fra operasjonelle aktiviteter		6 440 018	3 976 854
Kontantstrømmer fra investeringsaktiviteter			
Innbetalinger ved salg av varige driftsmidler		1 955 512	0
Utbetalinger ved kjøp av varige driftsmidler		-17 342 442	-2 034 805
Netto kontantstrøm fra investeringsaktiviteter		-15 386 930	-2 034 805
Kontantstrømmer fra finansieringsaktiviteter			
Innbetalinger ved opptak av ny langsiktig gjeld		8 800 000	5 250 000
Utbetalinger ved nedbetaling av langsiktig gjeld		0	300 000
Utbetalinger ved nedbetaling av kortsiktig gjeld		-2 241 470	0
Utbetalinger av utbytte		-3 596 000	0
Netto kontantstrøm fra finansieringsaktiviteter		2 962 530	4 950 000
Netto endring i kontanter og kontantekvivalenter		-5 984 382	6 892 048
Beh. av kont. og kontantekvivalenter ved per. begynne		9 624 119	2 732 070
Beh. av kont. og kontantekvivalenter ved per. sl		3 639 737	9 624 119



Noter

AS Jegard

Regnskapsprinsipper

Årsregnskapet er satt opp i samsvar med regnskapslovens bestemmelser og god regnskapsskikk.

Konsolidering

Konsernregnskapet inkluderer AS Jegard og selskaper som ABC AS har bestemmende innflytelse over. Bestemmende innflytelse oppnås normalt når konsernet eier mer enn 50 % av aksjene i selskapet, og konsernet utøver faktisk kontroll over selskapet. Minoritetsinteresser inngår i konsernets egenkapital. Transaksjoner og mellomværende mellom selskapene i konsernet er eliminert. Konsernregnskapet er utarbeidet etter ensartede prinsipper, ved at datterselskapet følger de samme regnskapsprinsipper som morselskapet.

Oppkjøpsmetoden benyttes ved regnskapsføring av virksomhetssammenslutninger. Selskaper som er kjøpt eller solgt i løpet av året inkluderes i konsernregnskapet fra det tidspunktet kontroll oppnås og inntil kontroll opphører.

Tilknyttede selskaper er enheter hvor konsernet har betydelig, men ikke bestemmende innflytelse, over den finansielle og operasjonelle styringen (normalt ved eierandel på mellom 20 % og 50 %). Konsernregnskapet inkluderer konsernets andel av resultat fra tilknyttede selskaper regnskapsført etter egenkapitalmetoden fra det tidspunktet betydelig innflytelse oppnås og inntil slik innflytelse opphører.

Når konsernets tapsandel overstiger investeringen i et tilknyttet selskap, reduseres konsernets balanseførte verdi til null og ytterligere tap regnskapsføres ikke med mindre konsernet har en forpliktelse til å dekke dette tapet.

Bruk av estimater

I utarbeidelse av årsregnskapet har man brukt estimater og forutsetninger som har påvirket resultatregnskapet og verdsettelsen av eiendeler og gjeld, samt usikre eiendeler og forpliktelser på balansedagen i henhold til god regnskapsskikk. Områder som i stor grad inneholder slike skjønsmessige vurderinger, høy grad av kompleksitet, eller områder hvor forutsetninger og estimater er vesentlige for årsregnskapet, er beskrevet i notene.

Inntekter

Inntektsføring ved salg av varer skjer på leveringstidspunktet. Tjenester inntektsføres etter hvert som de leveres. Inntekter fra salg av tjenester og langsiktige tilvirkingsprosjekter (anleggskontrakter) resultatføres i takt med prosjektets fullføringsgrad, når utfallet av transaksjonen kan estimeres på en pålitelig måte. Når transaksjonens utfall ikke kan estimeres pålitelig, vil kun inntekter tilsvarende påløpte prosjektkostnader inntektsføres. I den perioden det blir identifisert at et prosjekt vil gi et negativt resultat, vil det estimerte tapet på kontrakten bli resultatført i sin helhet.

Skatt

Skattekostnaden i resultatregnskapet omfatter både periodens betalbare skatt og endring i utsatt skatt. Utsatt skatt er beregnet med 22 % på grunnlag av de midlertidige forskjeller som eksisterer mellom regnskapsmessige og skattemessige verdier, samt ligningsmessig underskudd til fremføring ved utgangen av regnskapsåret. Skatteøkende og skattereduserende midlertidige forskjeller som reverserer eller kan reverseres i samme periode er utlignet og nettoført. Netto utsatt skattefordel balanseføres i den grad det er sannsynlig at denne kan bli utnyttet.



Noter

AS Jegard

Klassifisering og vurdering av anleggsmidler

Anleggsmidler omfatter eiendeler bestemt til varig eie og bruk. Anleggsmidler er vurdert til anskaffelseskost, fratrukket avskrivninger og nedskrivninger. Langsiktig gjeld balanseføres til nominelt beløp på transaksjonstidspunktet.

Varige driftsmidler balanseføres og avskrives over driftsmidlets økonomiske levetid. Vesentlige driftsmidler som består av flere betydelige komponenter med ulik levetid er dekomponert med ulik avskrivningstid for de ulike komponentene. Direkte vedlikehold av driftsmidler kostnadsføres løpende under driftskostnader, mens påkostninger eller forbedringer tillegges driftsmidlets kostpris og avskrives i takt med driftsmidlet. Varige driftsmidler nedskrives til gjenvinnbart beløp ved verdifall som forventes ikke å være forbigående. Gjenvinnbart beløp er det høyeste av netto salgsverdi og verdi i bruk. Verdi i bruk er nåverdi av fremtidige kontantstrømmer knyttet til eiendelen. Nedskrivningen reverseres når grunnlaget for nedskrivningen ikke lenger er til stede.

Klassifisering og vurdering av omløpsmidler

Omløpsmidler og kortsiktig gjeld omfatter normalt poster som forfaller til betaling innen ett år etter balansedagen, samt poster som knytter seg til varekretsløpet. Omløpsmidler vurderes til laveste verdi av anskaffelseskost og virkelig verdi. Kortsiktig gjeld balanseføres til nominelt beløp på transaksjonstidspunktet.

Datterselskap og tilknyttet selskap

Datterselskap og tilknyttede selskaper vurderes etter kostmetoden i selskapsregnskapet. Investeringen er vurdert til anskaffelseskost for aksjene med mindre nedskrivning har vært nødvendig. Det er foretatt nedskrivning til virkelig verdi når verdifall skyldes årsaker som ikke kan forventes å være forbigående og det må anses nødvendig etter god regnskapsskikk. Nedskrivninger er reversert når grunnlaget for nedskrivning ikke lenger er til stede.

Utbytte, konsernbidrag og andre utdelinger fra datterselskap er inntektsført samme år som det er avsatt i givers regnskap. Overstiger utbytte / konsernbidraget andelen av opptjent resultat etter anskaffelsestidspunktet, representerer den overskytende del tilbakebetaling av investert kapital, og utdelingene er fratrukket investeringens verdi i balansen til morselskapet.

Varer

Varer er vurdert til det laveste av anskaffelseskost og netto salgsverdi. Netto salgsverdi er estimert salgspris ved ordinær drift etter fradrag for beregnede nødvendige utgifter for gjennomføring av salget. Anskaffelseskost inkluderer utgifter påløpt ved anskaffelse av varene og kostnader for å bringe varene til nåværende plassering og tilordnes ved bruk av FIFO - prinsippet.

Fordringer

Kundefordringer og andre fordringer oppføres til pålydende etter fradrag for avsetning til forventet tap. Avsetning til tap gjøres på grunnlag av en individuell vurdering av de enkelte fordringene. For øvrige kundefordringer utføres en uspesifisert avsetning for å dekke forventet tap på krav.

Kontantstrømoppstilling

Kontantstrømoppstillingen er utarbeidet etter den indirekte metoden. Kontanter og kontantekvivalenter omfatter kontanter, bankinnskudd og andre kortsiktige, likvide plasseringer.



Noter

AS Jegard

Note 1 Regnskapsprinsipper

I årsregnskapet er alle poster verdsatt og periodisert i overensstemmelse med regnskapslovens bestemmelser og reglene som følger av god regnskapsskikk.

Klassifisering

Eiendeler bestemt til varig eie eller bruk, samt fordringer med forfall mer enn ett år etter balansedagen er medtatt som anleggsmidler. Øvrige eiendeler er klassifisert som omløpsmidler. Gjeld som forfaller senere enn et år etter regnskapsperiodens utløp er oppført som langsiktig gjeld.

Varige driftsmidler og avskrivninger

Varige driftsmidler er vurdert til anskaffelseskost etter fradrag for bedriftsøkonomiske avskrivninger som er beregnet på grunnlag av kostpris og antatt økonomisk levetid.

Varer

Varer er vurdert til det laveste av anskaffelseskost og netto salgsverdi. Netto salgsverdi er estimert salgspris ved ordinær drift etter fradrag for beregnede nødvendige utgifter for gjennomføring av salget. Anskaffelseskost inkluderer utgifter påløpt ved anskaffelse av varene og kostnader for å bringe varene til nåværende plassering og tilordnes ved bruk av FIFO - prinsippet

Aksjer

Investeringer i datterselskaper og andre selskaper er vurdert i regnskapet til historisk kostpris. Når virkelig verdi er lavere enn historisk kostpris er nedskrivning foretatt.

Fordringer

Fordringer er oppført i balansen med fordringens pålydende etter fradrag for eventuelle konstaterte og forventede tap.

Skattekostnad og utsatt skatt

Skattekostnaden er knyttet til det regnskapsmessige resultat og består av betalbar skatt og endring i netto utsatt skatt. Utsatt skatt i resultatregnskapet er skatt beregnet på endringer i midlertidige forskjeller mellom skattemessige og regnskapsmessige verdier. Utsatt skatt avsettes som langsiktig gjeld i balansen.

Driftsinntekter og kostnader

Inntektsføring skjer etter opptjeningsprinsippet som normalt vil være leveringstidspunktet for varer og tjenester. Kostnader medtas etter sammenstillingsprinsippet, dvs at kostnader medtas i samme periode som tilhørende inntekter inntektsføres.

Kontantstrømanalyse

Kontantstrømanalysen er utarbeidet etter den indirekte metoden.



Noter

AS Jegard

Note 3 Driftsinntekter

Driftsinntekter består av utleieinntekter fra fast eiendom og maskiner, viderefakturerte utlegg og salg av varer.

Note 4 Lønnskostnader og ytelser, godtgjørelser til daglig leder, styret og revisor

Lønnskostnader

	2024	2023
Lønninger	485 908	386 831
Arbeidsgiveravgift	33 493	54 543
Andre ytelser	-248 371	69
Sum	271 029	441 443

Selskapet har i 2024 sysselsatt 1 årsverk.

Selskapet er ikke pliktig til å ha tjenestepensjonsordning etter lov om obligatorisk tjenestepensjon.

Det er ikke utbetalt ytelser til ledende personer.

Revisor

Kostnadsført revisjonshonorar for 2024 utgjør kr 110 143 eks. mva.

I tillegg kommer honorar for andre tjenester utgjør kr 122 132 eks. mva.

Note 5 Anleggsmidler

	Bygning og tomt	Maskiner og anlegg	Driftsløsøre, inventar ol	Sum
Anskaffelseskost pr. 01.01.24	190 515 078	16 777 328	2 018 947	209 311 353
+ Tilgang kjøpte driftsmidler	17 342 442			17 342 442
- Avgang i året		1 955 512		1 955 512
= Anskaffelseskost 31.12.24	207 857 520	14 821 816	2 018 947	224 698 283
Akkumulerte avskrivninger 31.12.24	28 235 688	9 823 452	618 947	38 678 087
+ Akkumulerte nedskrivninger 31.12.24	1 003 062			1 003 062
= Av- og nedskrivninger pr. 31.12.24	29 238 750	9 823 452	618 947	39 681 149
= Bokført verdi 31.12.24	178 618 770	4 998 364	1 400 000	185 017 134
Årets ordinære avskrivninger	3 450 500	1 414 200	212 631	5 077 331
Økonomisk levetid	10-50 år	5-10 år	10 år	



Noter

AS Jegard

Note 6 Skatt

Årets skattekostnad	2024	2023
Resultatført skatt på ordinært resultat:		
Betalbar skatt	1 159 122	409 734
Endring i utsatt skatt	-958 632	-93 775
Skattekostnad ordinært resultat	200 490	315 959
Skattepliktig inntekt:		
Resultat før skatt	901 702	1 436 168
Permanente forskjeller	9 614	9
Endring i midlertidige forskjeller	4 357 419	6 613 972
Anvendelse av fremførbart underskudd	0	-6 187 723
Skattepliktig inntekt	5 268 736	1 862 425
Betalbar skatt i balansen:		
Betalbar skatt på årets resultat	1 159 122	409 734
Sum betalbar skatt i balansen	1 159 122	409 734
Beregning av effektiv skattesats		
Resultat før skatt	901 702	1 436 168
Beregnet skatt av resultat før skatt	198 375	315 957
Skatteeffekt av permanente forskjeller	2 115	2
Sum	200 490	315 959
Effektiv skattesats	22,2 %	22,0 %

Skatteeffekten av midlertidige forskjeller som har gitt opphav til utsatt skatt og utsatte skattefordeler, spesifisert på typer av midlertidige forskjeller

	2024	2023	Endring
Varige driftsmidler	20 603 092	19 909 552	-693 540
Varebeholdning	-57 675	-236 203	-178 528
Gevinst – og tapskonto	20 917 951	26 147 438	5 229 488
Sum	41 463 368	45 820 787	4 357 419
Grunnlag for utsatt skatt	41 463 368	45 820 787	4 357 419
Utsatt skatt (22 %)	9 121 941	10 080 573	958 632



Noter

AS Jegard

Note 7 Egenkapital

	Aksjekapital	Egne aksjer	Overkursfond	Annen egenkap.	Sum
EK 01.01	6 715 100	-1 275 000	426 649	60 865 934	66 732 683
Årets resultat				701 212	701 212
Avsatt utbytte				-1 100 000	-1 100 000
Tilleggsutbytte				-1 596 000	-1 596 000
EK 31.12.	6 715 100	-1 275 000	426 649	58 871 147	64 737 896

Note 8 Pantstillelser og garantier m.v.

	2024	2023
Gjeld som er sikret ved pant i selskapets eiendeler		
Gjeld til kredittinstitusjoner og annen pantsikret gjeld	143 000 000	134 200 000
Sum	143 000 000	134 200 000

Gjeld med forfall etter mere enn 5 år 0 0

Balanseført verdi av eiendeler pantsatt for egen gjeld

Fast eiendom	178 618 769	164 726 828
Maskiner og anlegg	4 998 364	8 368 076

Tinglyst pant i eiendommene er 173,5 mill

Tinglyst pant i driftstilbehøret er 20 mill

Note 9 Aksjer i datterselskaper

	Eierandel i %	Anskaffelse kost	Selskapets egenkapital	Selskapets resultat
Kolberg Caspary Lautom AS, Asker	81,60	35 436 936	74 552 491	650 292

Det er utarbeidet konsernregnskap

Note 10 Lån til konsernselskap

	2024	2023
Fordringer konsernselskap, kortsiktig	21 500	0
Gjeld til konsernselskap, kortsiktig	-8 003 122	-8 003 122



Noter

AS Jegard

Note 11 Bankinnskudd

Innestående midler på skattetrekkkonto (bundne midler) er på kr. 16 800.

Note 12 Aksjonærtabell

Aksjekapitalen i AS JEGARD pr. 31.12 består av følgende aksjeklasser:

	Antall	Pålydende	Bokført
Ordinære-aksjer	67 151	100,00	6 715 100,00
Sum	67 151	100,00	6 715 100,00

Hver aksje har samme rett i selskapet.

Eierstruktur

De største aksjonærene i % pr. 31.12 var:

		Ordinære	Eierandel
Thor Jegard	Styreleder	44 501	66,27
AS Jegard, egne aksjer		12 750	18,99
Terese Jegard		4 950	7,37
Wibecke Jegard		4 950	7,37
Sum		67 151	100,00