



ÅRSREGNSKAPET FOR REGNSKAPSÅRET 2022 - GENERELL INFORMASJON

Enheten

Organisasjonsnummer: 971 056 606
Organisasjonsform: Aksjeselskap
Foretaksnavn: I O S TUBULAR MANAGEMENT AS
Forretningsadresse: NorSea Base Bygg 42
4056 TANANGER

Regnskapsår

Årsregnskapets periode: 01.01.2022 - 31.12.2022

Konsern

Morselskap i konsern: Nei

Regnskapsregler

Regler for små foretak benyttet: Nei
Benyttet ved utarbeidelsen av årsregnskapet til selskapet: Regnskapslovens alminnelige regler

Årsregnskapet fastsatt av kompetent organ

Bekreftet av representant for selskapet: Svein Egil Steen
Dato for fastsettelse av årsregnskapet: 29.06.2023

Grunnlag for avgivelse

År 2022: Årsregnskapet er elektronisk innlevert
År 2021: Tall er hentet fra elektronisk innlevert årsregnskap fra 2022

Det er ikke krav til at årsregnskapet m.v. som sendes til Regnskapsregisteret er undertegnet. Kontrollen på at dette er utført ligger hos revisor/enhetens øverste organ. Sikkerheten ivaretas ved at innsender har rolle/rettighet for innsending av årsregnskapet via Altinn, og ved at det bekreftes at årsregnskapet er fastsatt av kompetent organ.

Brønnøysundregistrene, 11.07.2024



Resultatregnskap

Beløp i: NOK	Note	2022	2021
RESULTATREGNSKAP			
Inntekter			
Salgsinntekt	2	127 627 090	123 493 789
Annen driftsinntekt		905 262	152 570
Sum inntekter		128 532 352	123 646 359
Kostnader			
Endring i beholdning av varer under tilvirkning og ferdig tilvirkede varer		-2 895 216	1 100 456
Varekostnad		50 995 092	43 611 281
Lønnskostnad	3	53 248 160	57 189 058
Avskrivning av driftsmidler og immaterielle eiendeler	4	4 942 921	5 152 241
Annen driftskostnad	3	23 876 146	25 119 749
Sum kostnader		130 167 104	132 172 786
Driftsresultat		-1 634 752	-8 526 427
Finansinntekter og finanskostnader			
Annen renteinntekt		12 393	641
Annen finansinntekt	5	362 015	136 532
Sum finansinntekter		374 408	137 173
Annen rentekostnad	6	740 120	570 644
Annen finanskostnad	5	654 315	222 631
Sum finanskostnader		1 394 435	793 275
Netto finans		-1 020 027	-656 102
Ordinært resultat før skattekostnad		-2 654 779	-9 182 530
Skattekostnad på resultat	7		
Ordinært resultat etter skattekostnad		-2 654 779	-9 182 530
Årsresultat		-2 654 779	-9 182 530
Årsresultat etter minoritetsinteresser		-2 654 779	-9 182 530



Resultatregnskap

Beløp i: NOK	Note	2022	2021
Totalresultat		-2 654 779	-9 182 530
Overføringer og disponeringer			
Overført fra overkurs		-2 654 779	-9 182 530
Sum overføringer og disponeringer		-2 654 779	-9 182 530



Balanse

Beløp i: NOK	Note	2022	2021
BALANSE - EIENDELER			
Anleggsmidler			
Immaterielle eiendeler			
Utsatt skattefordel	7		
Varige driftsmidler			
Tomter, bygninger o.a. fast eiendom	4		
Maskiner og anlegg	4	10 882 596	14 614 561
Skip og flytende installasjoner	4		
Driftsløsøre, inventar o.a. utstyr	4	3 553 850	3 936 417
Sum varige driftsmidler	4, 10	14 436 445	18 550 979
Sum anleggsmidler		14 436 445	18 550 979
Omløpsmidler			
Varer			
Sum varer	8, 10	3 613 980	718 764
Fordringer			
Kundefordringer	10	21 762 508	13 406 836
Andre kortsiktige fordringer		3 382 926	3 309 992
Sum fordringer		25 145 435	16 716 828
Bankinnskudd, kontanter og lignende			
Bankinnskudd, kontanter o.l.	9	3 264 225	2 602 826
Sum bankinnskudd, kontanter og lignende		3 264 225	2 602 826
Sum omløpsmidler		32 023 639	20 038 418
SUM EIENDELER		46 460 085	38 589 397

BALANSE - EGENKAPITAL OG GJELD

Egenkapital

Innskutt egenkapital



Balanse

Beløp i: NOK	Note	2022	2021
Aksjekapital	11	900 000	900 000
Beholdning av egne aksjer	11		
Overkurs		2 168 792	4 823 571
Sum innskutt egenkapital		3 068 792	5 723 571
Sum egenkapital	12	3 068 792	5 723 571
Gjeld			
Langsiktig gjeld			
Utsatt skatt	7		
Annen langsiktig gjeld			
Gjeld til kredittinstitusjoner	10	10 511 669	12 235 348
Øvrig langsiktig gjeld	13	4 943 209	
Sum annen langsiktig gjeld		15 454 878	12 235 348
Sum langsiktig gjeld		15 454 878	12 235 348
Kortsiktig gjeld			
Gjeld til kredittinstitusjoner	6	4 910 524	2 740 004
Leverandørgjeld		8 579 684	5 824 922
Betalbar skatt	7		
Skyldig offentlige avgifter		4 918 626	4 813 941
Annen kortsiktig gjeld		9 527 581	7 251 610
Sum kortsiktig gjeld		27 936 415	20 630 478
Sum gjeld		43 391 293	32 865 826
SUM EGENKAPITAL OG GJELD		46 460 085	38 589 397



Årsberetning 2022 for I O S Tubular Management AS

Selskapet

Parker Wellbore AS er eid av Parker Drilling Overseas B.V.

Virksomhetens art

I O S Tubular Management AS er et selskap der virksomheten omfatter totalløsninger for leveranser, lagerhold og vedlikehold/service på borerør, foringsrør og produksjonsrør. Selskapet leverer sine produkter til olje- og gassindustri. Selskapet er lokalisert i Tananger kommune og har i tillegg avdelingskontor i Florø.

Fortsatt drift

I samsvar med regnskapsloven bekrefter styret at årsregnskapet for 2022 er utarbeidet under forutsetning om fortsatt drift, og at forutsetning om fortsatt drift er til stede. Styret legger til grunn for sin vurdering en analyse av dagens situasjon for selskapet, samt vurdering av markedsutsiktene fremover. Markedsutsikt for olje og gass på norsk kontinentalsokkel er positiv, til tross for koronasituasjonen og klimautfordringene. Det er fortsatt høy aktivitet, produksjon og verdiskaping på sokkelen, med mange nye funn og utbyggingsprosjekter i gang. Norsk sokkel har store gjenværende ressurser, både i modne og umodne områder, som kan bidra til å sikre energiforsyning og arbeidsplasser i lang tid framover. Parker Wellbore (IOS Tubular Management) er godt plassert både geografisk og innen markedssegmentet. Etterspørsel etter våre produkter og tjenester er økende og vi har kapasitet til å ta vår del av dette.

Sett i lys av nye eiere med deres tjenester ser vi lyst på fremtiden. Parker Wellbore er en ledende leverandør av bore- og brønntjenester globalt. Vi tilbyr skreddersydde løsninger for våre kunder, basert på vår lange erfaring og høye kompetanse innen boreteknologi, brønnintegritet samt inspeksjon og vedlikehold av foringsrør og bore strenger. Vi er allerede i diskusjoner med store kunder i regionen om introduksjon av nye produkter og tjenester.

Etter styrets oppfatning gir fremlagt resultatregnskap og balanse med noter et rettviseende uttrykk for virksomhetens resultat for 2022 og økonomiske stilling ved årsskiftet.

Det er ikke inntrådt forhold etter regnskapsårets slutt som er av betydning for bedømmelsen av regnskapet.

Eierstyring og selskapsledelse

God praksis for eierstyring og selskapsutvikling står sentralt i . Fokusområder for 2022 har vært optimalisert drift under pandemien, lønnsomhet og muligheter i markedet.



Markedssituasjonen

Markedet har vært preget av overkapasitet og sterk konkurranse innenfor OCTG-markedet. Prisene har holdt seg stabile gjennom året, men enkeltoppdrag er preget av et sterkt prispress. Sett opp mot levert volum har Parker Wellbore hatt høye personellkostnader og det er gjennomført kostnadsreducerende tiltak for å balansere etterspørsel med kapasitet. Effektiviseringsprosessene og videre optimalisering vil fortsette i årene fremover. Vi ser også på introduksjon av nye produkter og tjenester i Norge. OCTG-markedet er i positiv utvikling grunnet den generelle utviklingen innen olje- og gasssektoren.

Covid-19 og sykefravær har preget situasjonen i 2022 og ført til utfordringer med driften.

Rettvisende oversikt over utvikling og resultat

Årsregnskapet for Parker Wellbore er utarbeidet i overensstemmelse med regnskapsloven og god regnskapsskikk.

Selskapets omsetning er økt fra NOK 123 646 359,- i 2021 til NOK 128 532 352,- i 2022. Selskapet har et negativt driftsresultat for 2022 og årsresultat endte på NOK -2 654 779. Egenkapitalen er på NOK 3 068 792,- ved utgangen av året, og egenkapitalandelen utgjør 6,6 %. Egenkapitalandelen vurderes som tilfredsstillende.

Finansieringen av selskapet foretas gjennom lån og leasing til markedsmessige betingelser. Den finansielle risikoen ved lånene er flytende rente. Rentenivået pr. dags dato er lavt, og selskapets kontantstrøm betjener lånene. Selskapets hovedinntekt er i norske kroner.

Hovedgrunnen for bedriftens negative resultater i 2022 skyldes en utfordrende markedssituasjon samt for høye personellkostnader i forhold til oppnådd produksjonsvolum. Personalkostnadene har blitt redusert ved inngangen til 2023 og er i tilpasset budsjettert omsetning.

Arbeidsmiljø, likestilling og diskriminering

Styret anser arbeidsmiljøet i selskapet som godt. Samarbeidet med bedriftshelsetjenesten har vært bra og selskapet har et godt fungerende HMS / internkontrollsystem som en integrert del av selskapets totale styringssystem. Ansatte i virksomheten har ikke vært utsatt for ulykker eller skader i forbindelse med utførelsen av sitt arbeid. Totalt sykefravær siste år har vært på totalt 8,89 %, fordelt på 59 % kortidsmeldt og 41 % langtidsmeldt. I tillegg kommer Covid-19 relatert sykdom.

Parker wellbore har som mål å være en arbeidsplass der det råder full likestilling mellom kvinner og menn, og innarbeidet personalpolitikk anses for å være kjønnsnøytral på alle områder. Selskapet hadde ved årets utløp 66 ansatte, 8 kvinner og 58 menn. Selskapets styre består av 2 personer, hvorav 0 er kvinner.

Bedriften arbeider aktivt for å fremme likestilling, sikre like muligheter og rettigheter, og hindre diskriminering. Det er utarbeidet rutiner for rekruttering som sikrer at den best kvalifiserte søkeren blir ansatt.

Miljørapportering

Parker Wellbore driver ikke virksomhet som i vesentlig grad påvirker det ytre miljø. Bedriften er ISO 14001:2015 sertifisert og selskapet har avtaler på gjenvinning av alt avfall.



Forsikring for styrets medlemmer og daglig leder

Det er tegnet forsikring for styrets medlemmer og daglig leder Jf. rskl 3-3a.

Kontantstrøm

Netto endring i likvider for året er på NOK 661 399,-. Endringen består av netto kontantstrøm fra operasjonelle aktiviteter med NOK -4 650 264,-, endringer fra investeringsaktiviteter utgjør NOK -78 388,- mens endring fra finansieringsaktiviteter er på NOK 5 390 050,-.

Årsresultat og disponeringer

I 2022 hadde selskapet et resultat etter skattekostnad på kr -2 654 779,- som foreslås disponert slik:

Disponering	Beløp
-------------	-------

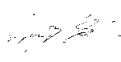
Overført til overkurs	-2 654 779
-----------------------	------------

Redegjørelse for åpenhetsloven

Selskapet har etablert interne retningslinjer og rutiner for anstendig arbeidsforhold for ansatte. Har rutiner for å følge opp eventuelle klager og varsling fra ansatte. Det er også iverksatt tiltak for å begrense negative konsekvenser for særlige utsatte grupper på et generelt grunnlag. For videre informasjon henvises det til selskapets hjemmeside <https://www.iostubular.no/apenhetsloven>.

26.06.2023, Sola

Styret i I O S Tubular Management AS

 Svein Steen
2023-06-27
13:38+02:00

Svein Egil Steen
Daglig leder

Brage
Johannessen

Brage Johannessen
styremedlem

Digitally signed by Brage Johannessen
DN: cn=Brage Johannessen, o=I O S Tubular Management AS
c=NO, email=brage.johannessen@iostubular.no
Reason: I am approving this document
Location: TX, USA
Date: 2023.06.27 21:16:01.00



Årsregnskap 2022

I O S Tubular Management AS

Årsberetning
Resultatregnskap
Balanse
Kontantstrøm
Noter til regnskapet

Org.nr.: 971 056 606



Resultatregnskap			
I O S Tubular Management AS			
Driftsinntekter og driftskostnader	Note	2022	2021
Salgsinntekt	2	127 627 090	123 493 789
Annen driftsinntekt		905 262	152 570
Sum driftsinntekter		128 532 352	123 646 359
Varekostnad		50 995 092	43 611 281
End. beh. varer u.tilv. og ferdigvarer		-2 895 216	1 100 456
Lønnskostnad	3	53 248 160	57 189 058
Avskrivning av driftsmidler og immaterielle eiendeler	4	4 942 921	5 152 241
Annen driftskostnad	3	23 876 146	25 119 749
Sum driftskostnader		130 167 104	132 172 786
Driftsresultat		-1 634 752	-8 526 427
Finansinntekter og finanskostnader			
Annen renteinntekt		12 393	641
Annen finansinntekt	5	362 015	136 532
Annen rentekostnad	6	740 120	570 644
Annen finanskostnad	5	654 315	222 631
Resultat av finansposter		-1 020 027	-656 102
Resultat før skattekostnad		-2 654 779	-9 182 530
Resultat		-2 654 779	-9 182 530
Årsresultat		-2 654 779	-9 182 530
Overføringer			
Overført fra overkurs		-2 654 779	-9 182 530
Sum overføringer		-2 654 779	-9 182 530

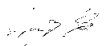



Balanse			
I O S Tubular Management AS			
Eiendeler	Note	2022	2021
Anleggsmidler			
Varige driftsmidler			
Maskiner og anlegg	4	10 882 596	14 614 561
Driftsløsøre, inventar o.a. utstyr	4	3 553 850	3 936 417
Sum varige driftsmidler	4, 10	14 436 445	18 550 979
Sum anleggsmidler		14 436 445	18 550 979
Omløpsmidler			
Langsiktige tilvirkningskontrakter	8, 10	3 613 980	718 764
Fordringer			
Kundefordringer	10	21 762 508	13 406 836
Andre kortsiktige fordringer		3 382 926	3 309 992
Sum fordringer		25 145 435	16 716 828
Bankinnskudd, kontanter o.l.	9	3 264 225	2 602 826
Sum omløpsmidler		32 023 639	20 038 418
Sum eiendeler		46 460 085	38 589 397
I O S Tubular Management AS		Side 3	



Balanse			
I O S Tubular Management AS			
Egenkapital og gjeld	Note	2022	2021
Egenkapital			
Innskutt egenkapital			
Aksjekapital	11	900 000	900 000
Overkurs		2 168 792	4 823 571
Sum innskutt egenkapital		3 068 792	5 723 571
Sum egenkapital	12	3 068 792	5 723 571
Gjeld			
Annen langsiktig gjeld			
Gjeld til kredittinstitusjoner	10	10 511 669	12 235 348
Øvrig langsiktig gjeld	13	4 943 209	0
Sum annen langsiktig gjeld		15 454 878	12 235 348
Kortsiktig gjeld			
Gjeld til kredittinstitusjoner	6	4 910 524	2 740 004
Leverandørgjeld		8 579 684	5 824 922
Skyldig offentlige avgifter		4 918 626	4 813 941
Annen kortsiktig gjeld		9 527 581	7 251 610
Sum kortsiktig gjeld		27 936 415	20 630 478
Sum gjeld		43 391 293	32 865 826
Sum egenkapital og gjeld		46 460 085	38 589 397

27.06.2023
Styret i I O S Tubular Management AS

 Svein Steen 2023-06-27 10:48+02:00	
_____ Svein Egil Steen daglig leder	_____ Brage Johannessen styreleder

I O S Tubular Management AS Side 4



Indirekte kontantstrøm			
I O S Tubular Management AS			
	Note	2022	2021
Kontantstrømmer fra operasjonelle aktiviteter			
Resultat før skattekostnad		-2 654 779	-9 182 530
Tap/gevinst ved salg av anleggsmidler		-750 000	0
Ordinære avskrivninger		4 942 921	5 152 241
Endring i varelager		-2 895 216	1 154 251
Endring i kundefordringer		-8 355 672	2 258 209
Endring i leverandørgjeld		2 754 761	-886 587
Endring i andre tidsavgrensningsposter		2 307 721	1 212 316
Netto kontantstrøm fra operasjonelle aktiviteter		-4 650 264	-292 100
Kontantstrømmer fra investeringsaktiviteter			
Innbetalinger ved salg av varige driftsmidler		750 000	0
Utbetalinger ved kjøp av varige driftsmidler		828 388	3 863 537
Netto kontantstrøm fra investeringsaktiviteter		-78 388	-3 863 537
Kontantstrømmer fra finansieringsaktiviteter			
Innbetalinger ved opptak av ny langsiktig gjeld		-4 943 209	0
Utbetalinger ved nedbetaling av langsiktig gjeld		1 723 679	339 187
Netto endring i kassekreditt		2 170 520	2 740 004
Netto kontantstrøm fra finansieringsaktiviteter		5 390 050	2 400 817
Netto endring i kontanter og kontantekvivalenter		661 399	-1 754 820
Beh. av kont. og kontantekvivalenter ved per. begynnelse		2 602 826	4 357 646
Beh. av kont. og kontantekvivalenter ved per. slutt		3 264 225	2 602 826
I O S Tubular Management AS		Side 5	



I O S Tubular Management AS

Note 1 Regnskapsprinsipper

Årsregnskapet er satt opp i samsvar med regnskapslovens bestemmelser og god regnskapsskikk. Forutsetningen om fortsatt drift er lagt til grunn ved utarbeidelsen.

Bruk av estimater

I utarbeidelse av årsregnskapet har man brukt estimater og forutsetninger som har påvirket resultatregnskapet og verdsettelsen av eiendeler og gjeld, samt usikre eiendeler og forpliktelser på balansedagen i henhold til god regnskapsskikk. Områder som i stor grad inneholder slike skjønsmessige vurderinger, høy grad av kompleksitet, eller områder hvor forutsetninger og estimater er vesentlige for årsregnskapet, er beskrevet i notene.

Valuta

Transaksjoner i utenlandsk valuta omregnes til kursen på transaksjonstidspunktet. Pengeposter i utenlandsk valuta omregnes til norske kroner ved å benytte balansedagens kurs. Ikke-pengeposter som måles til historisk kurs uttrykt i utenlandsk valuta, omregnes til norske kroner ved å benytte valutakursen på transaksjonstidspunktet. Ikke-pengeposter som måles til virkelig verdi uttrykt i utenlandsk valuta, omregnes til valutakursen fastsatt på måletidspunktet. Valutakursendringer resultatføres løpende i regnskapsperioden under andre finansposter.

Inntekter

Inntekter fra salg av varer resultatføres når levering har funnet sted og det vesentligste av risiko og avkastning er overført.

Inntekter fra salg av tjenester og langsiktige tilvirkingsprosjekter resultatføres i takt med prosjektets fullføringsgrad, når utfallet av transaksjonen kan estimeres på en pålitelig måte. Fremdriften måles som påløpte timer i forhold til totalt estimerte timer. Når transaksjonens utfall ikke kan estimeres pålitelig, vil kun inntekter tilsvarende påløpte prosjektkostnader inntektsføres. I den perioden det blir identifisert at et prosjekt vil gi et negativt resultat, vil det estimerte tapet på kontrakten bli resultatført i sin helhet.

Skatt

Skattekostnaden i resultatregnskapet omfatter både periodens betalbare skatt og endring i utsatt skatt. Utsatt skatt er beregnet med 22 % på grunnlag av de midlertidige forskjeller som eksisterer mellom regnskapsmessige og skattemessige verdier, samt ligningsmessig underskudd til fremføring ved utgangen av regnskapsåret. Skatteøkende og skattereduserende midlertidige forskjeller som reverserer eller kan reverseres i samme periode er utlignet og nettoført. Netto utsatt skattefordel balanseføres i den grad det er sannsynlig at denne kan bli utnyttet.

Leasing

Leieavtaler hvor selskapet overtar den vesentlige del av risiko og avkastning som er forbundet med eierskap av eiendelen er finansielle leieavtaler. Ved leieperiodens begynnelse innregnes finansielle leieavtaler til et beløp tilsvarende det laveste av virkelig verdi og minsteleiens nåverdi, fratrukket akkumulerte av- og nedskrivninger. Ved beregning av leieavtalens nåverdi benyttes rentekostnaden i leiekontrakten. Direkte utgifter knyttet til etablering av leiekontrakten inkluderes i eiendelens kostpris. Leieavtaler hvor det vesentligste av risiko og avkastning som er forbundet med eierskap av eiendelen ikke er overført klassifiseres som operasjonell leieavtaler. Leiebetalinger klassifiseres som driftskostnad og resultatføres lineært over kontraktsperioden.

Klassifisering og vurdering av anleggsmidler

Anleggsmidler omfatter eiendeler bestemt til varig eie og bruk. Anleggsmidler er vurdert til anskaffelseskost, fratrukket avskrivninger og nedskrivninger. Langsiktig gjeld balanseføres til nominelt beløp på transaksjonstidspunktet.



I O S Tubular Management AS

Varige driftsmidler balanseføres og avskrives over driftsmidlets økonomiske levetid. Vesentlige driftsmidler som består av flere betydelige komponenter med ulik levetid er dekomponert med ulik avskrivningstid for de ulike komponentene. Direkte vedlikehold av driftsmidler kostnadsføres løpende under driftskostnader, mens påkostninger eller forbedringer tillegges driftsmidlets kostpris og avskrives i takt med driftsmidlet. Varige driftsmidler nedskrives til gjenvinnbart beløp ved verdifall som forventes ikke å være forbigående. Gjenvinnbart beløp er det høyeste av netto salgsverdi og verdi i bruk. Verdi i bruk er nåverdi av fremtidige kontantstrømmer knyttet til eiendelen. Nedskrivningen reverseres når grunnlaget for nedskrivningen ikke lenger er til stede.

Klassifisering og vurdering av omløpsmidler

Omløpsmidler og kortsiktig gjeld omfatter normalt poster som forfaller til betaling innen ett år etter balansedagen, samt poster som knytter seg til varekretsløpet. Omløpsmidler vurderes til laveste verdi av anskaffelseskost og virkelig verdi. Kortsiktig gjeld balanseføres til nominelt beløp på transaksjonstidspunktet.

Varer er vurdert til det laveste av anskaffelseskost og netto salgsverdi. Netto salgsverdi er estimert salgspris ved ordinær drift etter fradrag for beregnede nødvendige utgifter for gjennomføring av salget. Anskaffelseskost inkluderer utgifter påløpt ved anskaffelse av varene og kostnader for å bringe varene til nåværende plassering og tilordnes ved bruk av FIFO - prinsippet.

Fordringer

Kundefordringer og andre fordringer oppføres til pålydende etter fradrag for avsetning til forventet tap. Avsetning til tap gjøres på grunnlag av en individuell vurdering av de enkelte fordringene. For øvrige kundefordringer utføres en uspesifisert avsetning for å dekke forventet tap på krav.

Pensjoner - Innskuddsbasert ordning

Kostnaden til innskuddsbasert pensjonsordning tilsvarer periodens premie til forsikringsselskapet.

Kontantstrømoppstilling

Kontantstrømoppstillingen er utarbeidet etter den indirekte metoden. Kontanter og kontantekvivalenter omfatter kontanter, bankinnskudd og andre kortsiktige, likvide plasseringer.

Note 2 Salgsinntekter

	2022	2021
Pr. Virksomhetsområde		
Maskinering	-127 627 090	123 493 789
Sum	-127 627 090	123 493 789
Geografisk fordeling		
Norge	-127 627 090	123 493 789
Sum	-127 627 090	123 493 789



I O S Tubular Management AS

Note 3 Lønnskostnader og ytelser, godtgjørelser til daglig leder, styret og revisor

Lønnskostnader

	2022	2021
Lønninger	43 074 667	44 849 110
Arbeidsgiveravgift	5 822 606	6 260 004
Pensjonskostnader	77 877	233 631
Andre ytelser	4 273 009	5 846 314
Sum	53 248 160	57 189 058

Selskapet har i 2022 sysselsatt 66 årsverk.

Pensjonsforpliktelser

Selskapet er pliktig til å ha tjenstepensjonsordning etter lov om obligatorisk tjenstepensjon. Selskapets pensjonsordninger tilfredsstiller kravene i denne lov.

Ytelser til ledende personer

	Daglig leder	Styret
Lønn	1 459 154	0
Pensjonskostnader	41 637	0
Annen godtgjørelse	130 541	444 583
Sum	1 631 332	444 583

Det er ikke gitt ytterligere kompensasjon til daglig leder i forbindelse med opphør av arbeidsforhold utover det som er rapportert i noten over.

Revisor

Kostnadsført revisjonshonorar for 2022 utgjør kr 287 245 ekskl. mva.

Note 4 Anleggsmidler

	Maskiner og anlegg	Driftsløsøre, inventar ol.	Sum
Anskaffelseskost pr. 01.01.22	114 410 950	17 280 907	131 691 857
+ Tilgang kjøpte driftsmidler	194 888	633 500	828 388
= Anskaffelseskost 31.12.22	114 605 838	17 914 407	132 520 245
Akkumulerte avskrivninger 31.12.22	103 723 242	14 360 558	118 083 800
= Bokført verdi 31.12.22	10 882 596	3 553 849	14 436 445
Årets ordinære avskrivninger	3 926 853	1 016 068	4 942 921
Økonomisk levetid	3-10 år	3-10 år	



I O S Tubular Management AS

Note 5 Valuta

Selskapet har transaksjoner i utenlansk valuta som medfører at det er utsatt for valutasvingninger. Netto valutatap i 2022 utgjorde -292 301,-.

Note 6 Kassekreditt

Selskapets kassekreditt er benyttet pr 31.12 kr 4 910 524,- kostnadsførte renter for året utgjør 78 082,-.

Limit for kassekreditt utgjør kr 8 000 000,-.



I O S Tubular Management AS

Note 7 Skatt

Årets skattekostnad	2022	2021
Resultatført skatt på ordinært resultat:		
Betalbar skatt	0	0
Endring i utsatt skattefordel	0	0
Skattekostnad ordinært resultat	0	0
Skattepliktig inntekt:		
Ordinært resultat før skatt	-2 654 779	-9 182 530
Permanente forskjeller	386 881	181 612
Endring i midlertidige forskjeller	-148 313	316 209
Skattepliktig inntekt	-2 416 211	-8 684 708
Betalbar skatt i balansen:		
Betalbar skatt på årets resultat	0	0
Sum betalbar skatt i balansen	0	0
Beregning av effektiv skattesats		
Resultat før skatt	-2 654 779	-9 182 530
Beregnet skatt av resultat før skatt	-584 051	-2 020 157
Skatteeffekt av permanente forskjeller	85 114	39 955
Sum	-498 938	-1 980 202
Effektiv skattesats	18,8 %	21,6 %

Skatteeffekten av midlertidige forskjeller og underskudd til fremføring som har gitt opphav til utsatt skatt og utsatte skattefordeler, spesifisert på typer av midlertidige forskjeller.

	2022	2021	Endring
Varige driftsmidler	-4 227 998	-4 332 466	-104 468
Fordringer	-175 089	-366 525	-191 437
Balanseførte leicavtaler	-205 516	-57 924	147 592
Sum	-4 608 603	-4 756 916	-148 313
Akkumulert fremførbart underskudd	-168 038 973	-165 622 762	2 416 211
Inngår ikke i beregningen av utsatt skatt	172 647 576	170 379 678	-2 267 898
Utsatt skattefordel (22 %)	0	0	0

Utsatt skattefordel er ikke balanseført som følge av usikkerhet knyttet til fremtidig inntjening.



I O S Tubular Management AS

Note 8 Varer

Varelager	2022	2021
Lager av varer under tilvirkning	3 613 980	718 764
Sum varelager	3 613 980	718 764

Note 9 Bankinnskudd

Innestående midler på skattetrekkskonto (bundne midler) er på kr. 1 940 402.

Note 10 Pantstillelser og garantier

	31.12.2022	31.12.2021
Pantsikret gjeld, pantstillelser og garantier		
Langsiktig gjeld til kredittinstitusjoner	10 511 669	12 235 348
Sum	10 511 669	12 235 348

Regnskapsført verdi av pantsikrede eiendeler

Driftstilbehør	14 436 445	18 550 979
Varelager	3 613 980	718 764
Kundefordringer	21 762 508	13 406 836
Sum	39 812 933	32 676 579

Langsiktig gjeld er i sin helhet knyttet til finansiell leasing av vargie driftsmidler og faller til betaling innen 5 år etter balansedagens slutt.

Note 11 Aksjonærer

Aksjekapitalen i I O S Tubular Management AS pr. 31.12 består av:

	Antall	Pålydende	Bokført
Ordinære aksjer	750	1 200,0	900 000
Sum	750		900 000

Eierstruktur

De største aksjonærene i % pr. 31.12 var:

	Ordinære	Eierandel	Stemmeandel
Parker Drilling Overseas B.V.	750	100,0	100,0



I O S Tubular Management AS

Note 12 Egenkapital

	Aksjekapital	Overkurs	Sum egenkapital
Pr. 31.12.2021	900 000	4 823 571	5 723 571
Årets resultat		-2 654 779	-2 654 779
Pr 31.12.2022	900 000	2 168 792	3 068 792

Note 13 Mellomværende med selskap i samme konsern

	2022	2021
Gjeld		
Parker Drilling Overseas Bv	4 943 209	0
Sum	4 943 209	0



Building a better
working world

Statsautoriserte revisorer
Ernst & Young AS

Vassbotnen 11a Forus, 4313 Sandnes
Postboks 8015, 4068 Stavanger

Foretaksregisteret: NO 976 389 387 MVA
Tlf: +47 24 00 24 00

www.ey.no
Medlemmer av Den norske Revisorforening

UAVHENGIG REVISORS BERETNING

Til generalforsamlingen i I O S Tubular Management AS

Konklusjon

Vi har revidert årsregnskapet for I O S Tubular Management AS som består av balanse per 31. desember 2022, resultatregnskap og kontantstrømoppstilling for regnskapsåret avsluttet per denne datoen og noter til årsregnskapet, herunder et sammendrag av viktige regnskapsprinsipper.

Etter vår mening oppfyller årsregnskapet gjeldende lovkrav og gir et rettviseende bilde av selskapets finansielle stilling per 31. desember 2022 og av dets resultater og kontantstrømmer for regnskapsåret avsluttet per denne datoen i samsvar med regnskapslovens regler og god regnskapsskikk i Norge.

Grunnlag for konklusjon

Vi har gjennomført revisjonen i samsvar med International Standards on Auditing (ISA-ene). Våre oppgaver og plikter i henhold til disse standardene er beskrevet nedenfor under *Revisors oppgaver og plikter ved revisjonen av årsregnskapet*. Vi er uavhengige av selskapet i samsvar med kravene i relevante lover og forskrifter i Norge og *International Code of Ethics for Professional Accountants* (inkludert internasjonale uavhengighetsstandarder) utstedt av International Ethics Standards Board for Accountants (IESBA-reglene), og vi har overholdt våre øvrige etiske forpliktelser i samsvar med disse kravene. Innhentet revisjonsbevis er etter vår vurdering tilstrekkelig og hensiktsmessig som grunnlag for vår konklusjon.

Øvrig informasjon

Øvrig informasjon omfatter informasjon i selskapets årsrapport bortsett fra årsregnskapet og den tilhørende revisjonsberetningen. Styret og daglig leder (ledelsen) er ansvarlig for den øvrige informasjonen. Vår konklusjon om revisjonen av årsregnskapet dekker ikke den øvrige informasjonen, og vi attesterer ikke den øvrige informasjonen.

I forbindelse med revisjonen av årsregnskapet er det vår oppgave å lese den øvrige informasjonen med det formål å vurdere om årsberetningen inneholder de opplysninger som skal gis i henhold til gjeldende lovkrav og hvorvidt det foreligger vesentlig inkonsistens mellom den øvrige informasjonen og årsregnskapet eller kunnskap vi har opparbeidet oss under revisjonen, eller hvorvidt den tilsynelatende inneholder vesentlig feilinformasjon. Dersom vi konkluderer med at den øvrige informasjonen inneholder vesentlig feilinformasjon eller ikke inneholder de opplysninger som skal gis i henhold til gjeldende lovkrav, er vi pålagt å rapportere det.

Vi har ingenting å rapportere i så henseende, og vi mener at årsberetningen er konsistent med årsregnskapet og inneholder de opplysninger som skal gis i henhold til gjeldende lovkrav.

Ledelsens ansvar for årsregnskapet

Ledelsen er ansvarlig for å utarbeide årsregnskapet og for at det gir et rettviseende bilde i samsvar med regnskapslovens regler og god regnskapsskikk i Norge. Ledelsen er også ansvarlig for slik intern kontroll som den finner nødvendig for å kunne utarbeide et årsregnskap som ikke inneholder vesentlig feilinformasjon, verken som følge av misligheter eller feil.

Ved utarbeidelsen av årsregnskapet må ledelsen ta standpunkt til selskapets evne til fortsatt drift og opplyse om forhold av betydning for fortsatt drift. Forutsetningen om fortsatt drift skal legges til grunn for årsregnskapet med mindre ledelsen enten har til hensikt å avvike selskapet eller virksomheten, eller ikke har noe annet realistisk alternativ.



Building a better
working world

Revisors oppgaver og plikter ved revisjonen av årsregnskapet

Vårt mål er å oppnå betryggende sikkerhet for at årsregnskapet som helhet ikke inneholder vesentlig feilinformasjon, verken som følge av misligheter eller feil, og å avgi en revisjonsberetning som inneholder vår konklusjon. Betryggende sikkerhet er en høy grad av sikkerhet, men ingen garanti for at en revisjon utført i samsvar med ISA-ene, alltid vil avdekke vesentlig feilinformasjon. Feilinformasjon kan skyldes misligheter eller feil og er å anse som vesentlig dersom den enkeltvis eller samlet med rimelighet kan forventes å påvirke de økonomiske beslutningene som brukerne foretar på grunnlag av årsregnskapet.

Som del av en revisjon i samsvar med ISA-ene, utøver vi profesjonelt skjønn og utviser profesjonell skepsis gjennom hele revisjonen. I tillegg:

- identifiserer og vurderer vi risikoen for vesentlig feilinformasjon i årsregnskapet, enten det skyldes misligheter eller feil. Vi utformer og gjennomfører revisjonshandlinger for å håndtere slike risikoen, og innhenter revisjonsbevis som er tilstrekkelig og hensiktsmessig som grunnlag for vår konklusjon. Risikoen for at vesentlig feilinformasjon som følge av misligheter ikke blir avdekket, er høyere enn for feilinformasjon som skyldes feil, siden misligheter kan innebære samarbeid, forfalskning, bevisste utelatelser, uriktige fremstillinger eller overstyring av intern kontroll.
- opparbeider vi oss en forståelse av den interne kontrollen som er relevant for revisjonen, for å utforme revisjonshandlinger som er hensiktsmessige etter omstendighetene, men ikke for å gi uttrykk for en mening om effektiviteten av selskapets interne kontroll.
- evaluerer vi om de anvendte regnskapsprinsippene er hensiktsmessige og om regnskapsestimater og tilhørende noteopplysninger utarbeidet av ledelsen er rimelige.
- konkluderer vi på om ledelsens bruk av fortsatt drift-forutsetningen er hensiktsmessig, og, basert på innhentede revisjonsbevis, hvorvidt det foreligger vesentlig usikkerhet knyttet til hendelser eller forhold som kan skape betydelig tvil om selskapets evne til fortsatt drift. Dersom vi konkluderer med at det eksisterer vesentlig usikkerhet, kreves det at vi i revisjonsberetningen henleder oppmerksomheten på tilleggsopplysningene i årsregnskapet, eller, dersom slike tilleggsopplysninger ikke er tilstrekkelige, at vi modifierer vår konklusjon. Våre konklusjoner er basert på revisjonsbevis innhentet frem til datoen for revisjonsberetningen. Etterfølgende hendelser eller forhold kan imidlertid medføre at selskapet ikke kan fortsette driften.
- evaluerer vi den samlede presentasjonen, strukturen og innholdet i årsregnskapet, inkludert tilleggsopplysningene, og hvorvidt årsregnskapet gir uttrykk for de underliggende transaksjonene og hendelsene på en måte som gir et rettviseende bilde.

Vi kommuniserer med styret blant annet om det planlagte omfanget av og tidspunktet for revisjonsarbeidet og eventuelle vesentlige funn i revisjonen, herunder vesentlige svakheter i den interne kontrollen som vi avdekker gjennom revisjonen.

Stavanger, 28. juni 2023
ERNST & YOUNG AS

Revisjonsberetningen er signert elektronisk

Jan Kvalvik
statsautorisert revisor



PENNEO

Signaturene i dette dokumentet er juridisk bindende. Dokument signert med "Penneo™ - sikker digital signatur".
De signerende parter sin identitet er registrert, og er listet nedenfor.

"Med min signatur bekrefter jeg alle datoer og innholdet i dette dokument."

Jan Kvalvik

Statsautorisert revisor

På vegne av: Ernst & Young AS

Serienummer: 9578-5994-4-497669

IP: 83.241.xxx.xxx

2023-06-28 08:45:35 UTC



Penneo Dokumentnøkkel: UMBM7-V1WTZ-VAT8T-OTFL3-201ZX-YLN4W

Dokumentet er signert digitalt, med **Penneo.com**. Alle digitale signatur-data i dokumentet er sikret og validert av den datamaskin-utregnede hash-verdien av det opprinnelige dokument. Dokumentet er låst og tids-stemplet med et sertifikat fra en betrodd tredjepart. All kryptografisk bevis er integrert i denne PDF, for fremtidig validering (hvis nødvendig).

Hvordan bekrefter at dette dokumentet er originalen?

Dokumentet er beskyttet av ett Adobe CDS sertifikat. Når du åpner dokumentet i

Adobe Reader, skal du kunne se at dokumentet er sertifisert av **Penneo e-signature service <penneo@penneo.com>**. Dette garanterer at innholdet i dokumentet ikke har blitt endret.

Det er lett å kontrollere de kryptografiske beviser som er lokalisert inne i dokumentet, med Penneo validator - <https://penneo.com/validator>