



ÅRSREGNSKAPET FOR REGNSKAPSÅRET 2022 - GENERELL INFORMASJON

Enheten

Organisasjonsnummer: 826 808 462
Organisasjonsform: Aksjeselskap
Foretaksnavn: TRE BERGEN AS
Forretningsadresse: Kong Oscars gate 66
5017 BERGEN

Regnskapsår

Årsregnskapets periode: 01.01.2022 - 31.12.2022

Konsern

Morselskap i konsern: Nei

Regnskapsregler

Regler for små foretak benyttet: Ja
Benyttet ved utarbeidelsen av årsregnskapet til selskapet: Regnskapslovens alminnelige regler

Årsregnskapet fastsatt av kompetent organ

Bekreftet av representant for selskapet: Sindre Kåre Fossum Beyer
Dato for fastsettelse av årsregnskapet: 14.03.2023

Grunnlag for avgivelse

År 2022: Årsregnskapet er elektronisk innlevert
År 2021: Tall er hentet fra elektronisk innlevert årsregnskap fra 2022

Det er ikke krav til at årsregnskapet m.v. som sendes til Regnskapsregisteret er undertegnet. Kontrollen på at dette er utført ligger hos revisor/enhetens øverste organ. Sikkerheten ivaretas ved at innsender har rolle/rettighet for innsending av årsregnskapet via Altinn, og ved at det bekreftes at årsregnskapet er fastsatt av kompetent organ.

Brønnøysundregistrene, 01.05.2024



Resultatregnskap

Beløp i: NOK	Note	2022	2021
RESULTATREGNSKAP			
Inntekter			
Salgsinntekt		27 595 394	22 796 925
Annen driftsinntekt		2 328 307	128 150
Sum inntekter		29 923 700	22 925 075
Kostnader			
Varekostnad		773 095	665 561
Lønnskostnad	1	20 630 652	15 397 155
Avskrivning av driftsmidler og immaterielle eiendeler	2	693 274	548 141
Nedskrivning av varige driftsmidler og immaterielle eiendeler	2		
Annen driftskostnad		5 663 152	4 486 338
Sum kostnader		27 760 172	21 097 195
Driftsresultat		2 163 528	1 827 880
Finansinntekter og finanskostnader			
Renteinntekt fra foretak i samme konsern		6 229	3 876
Annen renteinntekt		28 433	
Annen finansinntekt		3 377	
Sum finansinntekter		38 039	3 876
Rentekostnad til foretak i samme konsern			326
Annen rentekostnad		1 897	
Annen finanskostnad		2 581	
Sum finanskostnader		4 478	326
Netto finans		33 561	3 550
Ordinært resultat før skattekostnad		2 197 089	1 831 430
Skattekostnad på resultat	3	491 516	464 882
Ordinært resultat etter skattekostnad		1 705 573	1 366 548
Årsresultat		1 705 573	1 366 548
Årsresultat etter minoritetsinteresser		1 705 573	1 366 548



Resultatregnskap

Beløp i: NOK	Note	2022	2021
Totalresultat		1 705 573	1 366 548
Overføringer og disponeringer			
Ordinært utbytte	4	1 350 000	1 350 000
Avsatt til annen egenkapital	4	355 573	16 548
Sum overføringer og disponeringer		1 705 573	1 366 548



Balanse

Beløp i: NOK	Note	2022	2021
BALANSE - EIENDELER			
Anleggsmidler			
Immaterielle eiendeler			
Rettigheter	2		110 000
Utsatt skattefordel	3		
Goodwill	2		
Sum immaterielle eiendeler	2		110 000
Varige driftsmidler			
Tomter, bygninger o.a. fast eiendom	2	1 155 202	317 551
Maskiner og anlegg	2		
Skip og flytende installasjoner	2		
Driftsløsøre, inventar o.a. utstyr	2	301 251	261 533
Sum varige driftsmidler		1 456 453	579 084
Sum anleggsmidler	2	1 456 453	689 084
Omløpsmidler			
Varer			
Fordringer			
Kundefordringer	5	3 830 128	2 271 745
Andre kortsiktige fordringer		514 687	470 107
Konsernfordringer	6	2 079 949	
Sum fordringer		6 424 764	2 741 851
Bankinnskudd, kontanter og lignende			
Bankinnskudd, kontanter o.l.	6	791 339	4 589 976
Sum bankinnskudd, kontanter og lignende		791 339	4 589 976
Sum omløpsmidler		7 216 102	7 331 827
SUM EIENDELER		8 672 555	8 020 911

BALANSE - EGENKAPITAL OG GJELD



Balanse

Beløp i: NOK	Note	2022	2021
Egenkapital			
Innskutt egenkapital			
Aksjekapital	4	1 384 615	1 384 615
Sum innskutt egenkapital		1 384 615	1 384 615
Opptjent egenkapital			
Annen egenkapital	4	372 121	16 548
Sum opptjent egenkapital		372 121	16 548
Sum egenkapital	4	1 756 736	1 401 163
Gjeld			
Langsiktig gjeld			
Utsatt skatt	3		
Annen langsiktig gjeld			
Sum langsiktig gjeld		0	0
Kortsiktig gjeld			
Leverandørgjeld		940 850	417 276
Betalbar skatt	3	491 516	464 882
Skyldig offentlige avgifter		2 042 151	2 337 973
Utbytte	4	1 350 000	1 350 000
Annen kortsiktig gjeld		2 091 303	2 049 617
Sum kortsiktig gjeld		6 915 819	6 619 748
Sum gjeld		6 915 819	6 619 748
SUM EGENKAPITAL OG GJELD		8 672 555	8 020 911



Brønnøysundregistrene

ÅRSREGNSKAP FOR REGNSKAPSÅRET 2022 - GENERELL INFORMASJON

Journalnummer: 2023 379651

Enheten

Organisasjonsnummer: 826 808 462
Organisasjonsform: Aksjeselskap
Foretaksnavn: NETLIFE BERGEN AS
Forretningsadresse: Kong Oscars gate 66
5017 BERGEN

Regnskapsår

Årsregnskapets periode: 01.01.2022 - 31.12.2022

Konsern

Morselskap i konsern: Nei

Regnskapsregler

Regler for små foretak benyttet: Ja
Benyttet ved utarbeidelsen av
årsregnskapet til selskapet: Regnskapslovens alminnelige regler

Årsregnskapet fastsatt av kompetent organ

Bekreftet av representant for selskapet: Sindre Kåre Fossum Beyer
Dato for fastsettelse av årsregnskapet: 14.03.2023

Grunnlag for avgivelse

År 2022: Årsregnskap er elektronisk innlevert.
År 2021: Tall er hentet fra elektronisk innlevert årsregnskap fra 2022.

Det er ikke krav til at årsregnskapet m.v. som sendes til Regnskapsregisteret er undertegnet. Kontrollen på at dette er utført ligger hos revisor/enhetens øverste organ. Sikkerheten ivaretas ved at innsender har rolle/rettighet for innsending av årsregnskapet via Altinn, og ved at det bekreftes at årsregnskapet er fastsatt av kompetent organ.

Brønnøysundregistrene, 15.05.2023



Organisasjonsnr: 826 808 462
NETLIFE BERGEN AS

RESULTATREGNSKAP

Beløp i: NOK	Note	2022	2021
RESULTATREGNSKAP			
Inntekter			
Salgsinntekt		27 595 394	22 796 925
Annen driftsinntekt		2 328 307	128 150
Sum inntekter		29 923 700	22 925 075
Kostnader			
Varekostnad		773 095	665 561
Lønnskostnad	1	20 630 652	15 397 155
Avskrivning av driftsmidler og immaterielle eiendeler	2	693 274	548 141
Nedskrivning av varige driftsmidler og immaterielle eiendeler	2		
Annen driftskostnad		5 663 152	4 486 338
Sum kostnader		27 760 172	21 097 195
Driftsresultat		2 163 528	1 827 880
Finansinntekter og finanskostnader			
Renteinntekt fra foretak i samme konsern		6 229	3 876
Annen renteinntekt		28 433	
Annen finansinntekt		3 377	
Sum finansinntekter		38 039	3 876
Rentekostnad til foretak i samme konsern			326
Annen rentekostnad		1 897	
Annen finanskostnad		2 581	
Sum finanskostnader		4 478	326
Netto finans		33 561	3 550
Ordinært resultat før skattekostnad		2 197 089	1 831 430
Skattekostnad på resultat	3	491 516	464 882
Ordinært resultat etter skattekostnad		1 705 573	1 366 548
Årsresultat		1 705 573	1 366 548
Årsresultat etter minoritetsinteresser		1 705 573	1 366 548
Totalresultat		1 705 573	1 366 548



Overføringer og disponeringer			
Ordinært utbytte	4	1 350 000	1 350 000
Avsatt til annen egenkapital	4	355 573	16 548
Sum overføringer og disponeringer		1 705 573	1 366 548



Organisasjonsnr: 826 808 462
NETLIFE BERGEN AS

BALANSE

Beløp i: NOK	Note	2022	2021
BALANSE - EIENDELER			
Anleggsmidler			
Immaterielle eiendeler			
Rettigheter	2		110 000
Utsatt skattefordel	3		
Goodwill	2		
Sum immaterielle eiendeler	2		110 000
Varige driftsmidler			
Tomter, bygninger o.a. fast eiendom	2	1 155 202	317 551
Maskiner og anlegg	2		
Skip og flytende installasjoner	2		
Driftsløsøre, inventar o. a. utstyr	2	301 251	261 533
Sum varige driftsmidler		1 456 453	579 084
Sum anleggsmidler	2	1 456 453	689 084
Omløpsmidler			
Varer			
Fordringer			
Kundefordringer	5	3 830 128	2 271 745
Andre kortsiktige fordringer		514 687	470 107
Konsernfordringer	6	2 079 949	
Sum fordringer		6 424 764	2 741 851
Bankinnskudd, kontanter og lignende			
Bankinnskudd, kontanter o. l.	6	791 339	4 589 976
Sum bankinnskudd, kontanter og lignende		791 339	4 589 976
Sum omløpsmidler		7 216 102	7 331 827
SUM EIENDELER		8 672 555	8 020 911
BALANSE - EGENKAPITAL OG GJELD			
Egenkapital			
Innskutt egenkapital			
Aksjekapital	4	1 384 615	1 384 615
Sum innskutt egenkapital		1 384 615	1 384 615



Opptjent egenkapital			
Annen egenkapital	4	372 121	16 548
Sum opptjent egenkapital		372 121	16 548
Sum egenkapital	4	1 756 736	1 401 163
Gjeld			
Langsiktig gjeld			
Utsatt skatt	3		
Annen langsiktig gjeld			
Sum langsiktig gjeld		0	0
Kortsiktig gjeld			
Leverandørgjeld		940 850	417 276
Betalbar skatt	3	491 516	464 882
Skyldig offentlige avgifter		2 042 151	2 337 973
Utbytte	4	1 350 000	1 350 000
Annen kortsiktig gjeld		2 091 303	2 049 617
Sum kortsiktig gjeld		6 915 819	6 619 748
Sum gjeld		6 915 819	6 619 748
SUM EGENKAPITAL OG GJELD		8 672 555	8 020 911



Organisasjonsnr: 826 808 462
NETLIFE BERGEN AS

NOTEOPPLYSNINGER - SELSKAP - alle poster oppgitt i hele tall

Note

Antall årsverk i regnskapsåret
26.00

<u>Sum</u>	<u>Beløp</u>
<u>Balanseført verdi 31.12.</u>	<u>Varige driftsmidler Immaterielle eiend.</u>

Konsernregnskap

Morselskapet sitt navn

Forretningskontor for morselskapet

Begrunnelse for at datterselskap er utelatt fra konsolideringen

<u>Samlet beløp - tilknyttet selskap</u>	<u>Årets</u>	<u>Fjorårets</u>
--	--------------	------------------

<u>Samlet beløp - foretak i samme konsern</u>	<u>Årets</u>	<u>Fjorårets</u>
---	--------------	------------------

<u>Samlet beløp - foretak i samme konsern</u>	<u>Årets</u>	<u>Fjorårets</u>
---	--------------	------------------

<u>Samlet beløp - felles kontrollert virksomhet</u>	<u>Årets</u>	<u>Fjorårets</u>
---	--------------	------------------

<u>Pantstillelse</u>	<u>Beløp</u>
----------------------	--------------

<u>Beholdning av egne aksjer</u>	<u>Antall</u>	<u>Pålydende</u>	<u>Andel av aksjek.</u>
----------------------------------	---------------	------------------	-------------------------



BDO AS
Luramyrvеien 40
Postboks 1107
4391 Sandnes

Uavhengig revisors beretning

Til generalforsamlingen i Netlife Bergen AS

Konklusjon

Vi har revidert årsregnskapet til Netlife Bergen AS.

Årsregnskapet består av:

- Balanse per 31. desember 2022
- Resultatregnskap 2022
- Noter til årsregnskapet, herunder et sammendrag av viktige regnskapsprinsipper.

Etter vår mening:

- Oppfyller årsregnskapet gjeldende lovkrav, og
- Gir årsregnskapet et rettviseende bilde av selskapets finansielle stilling per 31. desember 2022 og av dets resultater for regnskapsåret avsluttet per denne datoen i samsvar med regnskapslovens regler og god regnskapsskikk i Norge.

Grunnlag for konklusjonen

Vi har gjennomført revisjonen i samsvar med de internasjonale revisjonsstandardene International Standards on Auditing (ISA-ene). Våre oppgaver og plikter i henhold til disse standardene er beskrevet nedenfor under Revisors oppgaver og plikter ved revisjonen av årsregnskapet. Vi er uavhengige av selskapet slik det kreves i lov, forskrift og International Code of Ethics for Professional Accountants (inkludert internasjonale uavhengighetsstandarder) utstedt av the International Ethics Standards Board for Accountants (IESBA-reglene), og vi har overholdt våre øvrige etiske forpliktelser i samsvar med disse kravene. Innhentet revisjonsbevis er etter vår vurdering tilstrekkelig og hensiktsmessig som grunnlag for vår konklusjon.

Andre forhold

Avlagt årsregnskap for foregående periode er ikke revidert og sammenligningstallene er dermed ikke revidert. Dette forholdet har ingen betydning for vår konklusjon om årsregnskapet.

Styret og daglig leders ansvar for årsregnskapet

Styret og daglig leder (ledelsen) er ansvarlig for å utarbeide årsregnskapet og for at det gir et rettviseende bilde i samsvar med regnskapslovens regler og god regnskapsskikk i Norge. Ledelsen er også ansvarlig for slik intern kontroll som den finner nødvendig for å kunne utarbeide et årsregnskap som ikke inneholder vesentlig feilinformasjon, verken som følge av misligheter eller utilsiktede feil.

Ved utarbeidelsen av årsregnskapet må ledelsen ta standpunkt til selskapets evne til fortsatt drift og opplyse om forhold av betydning for fortsatt drift. Forutsetningen om fortsatt drift skal legges til grunn for årsregnskapet så lenge det ikke er sannsynlig at virksomheten vil bli avviklet.

Revisors oppgaver og plikter ved revisjonen av årsregnskapet

Vårt mål er å oppnå betryggende sikkerhet for at årsregnskapet som helhet ikke inneholder vesentlig feilinformasjon, verken som følge av misligheter eller utilsiktede feil, og å avgi en revisjonsberetning som inneholder vår konklusjon. Betryggende sikkerhet er en høy grad av



sikkerhet, men ingen garanti for at en revisjon utført i samsvar med ISA-ene, alltid vil avdekke vesentlig feilinformasjon som eksisterer. Feilinformasjon kan oppstå som følge av misligheter eller utilsiktede feil. Feilinformasjon blir vurdert som vesentlig dersom den enkeltvis eller samlet med rimelighet kan forventes å påvirke økonomiske beslutninger som brukerne foretar basert på årsregnskapet.

For videre beskrivelse av revisors oppgaver og plikter vises det til:

<https://revisorforeningen.no/revisjonsberetninger>

BDO AS

Stein Rhoar Juul
statsautorisert revisor
(elektronisk signert)

Penneo Dokumentnøkkel: WYXNN-H7WB2-2JGF2-62IKH-CN8W1-51V8U



PENNEO

Signaturene i dette dokumentet er juridisk bindende. Dokument signert med "Penneo"™ - sikker digital signatur.
De signerende parter sin identitet er registrert, og er listet nedenfor.

"Med min signatur bekrefter jeg alle datoer og innholdet i dette dokument."

Stein Rhoar Juul

Partner

På vegne av: BDO AS

Serienummer: 9578-5994-4-3959036

IP: 188.95.xxx.xxx

2023-03-10 09:13:03 UTC



Penneo Dokumentnøkkel: WYXNN-H7WB2-2JGF2-6ZIKH-CN8W1-STV8U

Dokumentet er signert digitalt, med **Penneo.com**. Alle digitale signatur-data i dokumentet er sikret og validert av den datamaskin-utregnede hash-verdien av det opprinnelige dokument. Dokumentet er låst og tids-stemplet med et sertifikat fra en betrodd tredjepart. All kryptografisk bevis er integrert i denne PDF, for fremtidig validering (hvis nødvendig).

Hvordan bekrefter at dette dokumentet er originalen?

Dokumentet er beskyttet av ett Adobe CDS sertifikat. Når du åpner dokumentet i

Adobe Reader, skal du kunne se at dokumentet er sertifisert av **Penneo e-signature service <penneo@penneo.com>**. Dette garanterer at innholdet i dokumentet ikke har blitt endret.

Det er lett å kontrollere de kryptografiske beviser som er lokalisert inne i dokumentet, med Penneo validator - <https://penneo.com/validator>




Resultatregnskap

Netlife Bergen AS

Driftsinntekter og driftskostnader	Note	2022	2021
Salgsinntekt		27 595 394	22 796 925
Annen driftsinntekt		2 328 307	128 150
Sum driftsinntekter		29 923 700	22 925 075
Varekostnad		773 095	665 561
Lønnskostnad	1	20 630 652	15 397 155
Avskrivning av driftsmidler og immaterielle eiendeler	2	693 274	548 141
Annen driftskostnad		5 663 152	4 486 338
Sum driftskostnader		27 760 172	21 097 195
Driftsresultat		2 163 528	1 827 880
Finansinntekter og finanskostnader			
Renteinntekt fra foretak i samme konsern		6 229	3 876
Annen renteinntekt		28 433	0
Annen finansinntekt		3 377	0
Rentekostnad til foretak i samme konsern		0	326
Annen rentekostnad		1 897	0
Annen finanskostnad		2 581	0
Resultat av finansposter		33 561	3 550
Resultat før skattekostnad		2 197 089	1 831 430
Skattekostnad på resultat	3	491 516	464 882
Resultat		1 705 573	1 366 548
Årsresultat		1 705 573	1 366 548
Overføringer			
Avsatt til utbytte	4	1 350 000	1 350 000
Avsatt til annen egenkapital	4	355 573	16 548
Sum overføringer		1 705 573	1 366 548

Netlife Bergen AS

 SJt0psN12-SJgYAToEJh




Balanse

Netlife Bergen AS

Eiendeler	Note	2022	2021
Anleggsmidler			
Rettigheter	2	0	110 000
Sum immaterielle eiendeler	2	0	110 000
Varige driftsmidler			
Tomter, bygninger o.a. fast eiendom	2	1 155 202	317 551
Driftsløsøre, inventar o.a. utstyr	2	301 251	261 533
Sum varige driftsmidler		1 456 453	579 084
Sum anleggsmidler	2	1 456 453	689 084
Omløpsmidler			
Fordringer			
Kundefordringer	5	3 830 128	2 271 745
Andre kortsiktige fordringer		514 687	470 107
Konsernfordringer	6	2 079 949	0
Sum fordringer		6 424 764	2 741 851
Bankinnskudd, kontanter o.l.	6	791 339	4 589 976
Sum omløpsmidler		7 216 102	7 331 827
Sum eiendeler		8 672 555	8 020 911

Netlife Bergen AS

 SJt0psN12-SJgYAToEJh



Balanse

Netlife Bergen AS

Egenkapital og gjeld	Note	2022	2021
Egenkapital			
Innskutt egenkapital			
Aksjekapital	4	1 384 615	1 384 615
Sum innskutt egenkapital		1 384 615	1 384 615
Opptjent egenkapital			
Annen egenkapital	4	372 121	16 548
Sum opptjent egenkapital		372 121	16 548
Sum egenkapital	4	1 756 736	1 401 163
Gjeld			
Kortsiktig gjeld			
Leverandørgjeld		940 850	417 276
Betalbar skatt	3	491 516	464 882
Skyldig offentlige avgifter		2 042 151	2 337 973
Utbytte	4	1 350 000	1 350 000
Annen kortsiktig gjeld		2 091 303	2 049 617
Sum kortsiktig gjeld		6 915 819	6 619 748
Sum gjeld		6 915 819	6 619 748
Sum egenkapital og gjeld		8 672 555	8 020 911

Oslo, 7.mars 2023
Styret i Netlife Bergen AS

Sindre Kåre Fossum Beyer
styreleder

Kaare Øystein Trædal
styremedlem


Ingrid Holstad
styremedlem

Einar Kirkebø
styremedlem

Camilla Adland Jensen
styremedlem

Øyvind Storli Hoel
daglig leder

Netlife Bergen AS

 SJt0psN12-SJgYAToEJh



Regnskapsprinsipper

Årsregnskapet er satt opp i samsvar med regnskapsloven og NRS 8 - God regnskapsskikk for små foretak.

Driftsinntekter

Inntektsføring ved salg av varer skjer på leveringstidspunktet. Tjenester inntektsføres etter hvert som de leveres.

Skatt

Skattekostnaden i resultatregnskapet omfatter både periodens betalbare skatt og endring i utsatt skatt. Utsatt skatt er beregnet med 22 % på grunnlag av de midlertidige forskjeller som eksisterer mellom regnskapsmessige og skattemessige verdier, samt ligningsmessig underskudd til fremføring ved utgangen av regnskapsåret. Skatteøkende og skattereduserende midlertidige forskjeller som reverserer eller kan reverseres i samme periode er utlignet og nettoført.

Klassifisering og vurdering av anleggsmidler

Anleggsmidler omfatter eiendeler bestemt til varig eie og bruk. Anleggsmidler er vurdert til anskaffelseskost. Varige driftsmidler balanseføres og avskrives over driftsmidlets økonomiske levetid. Avskrivningsperioden for fast eiendom anskaffet etter 2009 er dekomponert i en del som gjelder råbygget og en del som gjelder faste tekniske installasjoner. Varige driftsmidler nedskrives til gjenvinnbart beløp ved verdifall som forventes ikke å være forbigående. Gjenvinnbart beløp er det høyeste av netto salgsverdi og verdi i bruk. Verdi i bruk er nåverdi av fremtidige kontantstrømmer knyttet til eiendelen. Nedskrivningen reverseres når grunnlaget for nedskrivningen ikke lenger er til stede.

Klassifisering og vurdering av omløpsmidler

Omløpsmidler og kortsiktig gjeld omfatter normalt poster som forfaller til betaling innen ett år etter balansedagen, samt poster som knytter seg til varekretsløpet. Omløpsmidler vurderes til laveste verdi av anskaffelseskost og virkelig verdi.

Fordringer

Kundefordringer og andre fordringer oppføres til pålydende etter fradrag for avsetning til forventet tap. Avsetning til tap gjøres på grunnlag av en individuell vurdering av de enkelte fordringene.

Note 1 Lønnskostnader og ytelser, godtgjørelser til daglig leder, styret og revisor

Lønnskostnader	2022	2021
Lønninger	16 112 860	12 169 900
Arbeidsgiveravgift	2 437 250	1 692 994
Pensjonskostnader	926 535	673 290
Andre ytelser	1 154 008	860 971
Sum	20 630 652	15 397 155

Selskapet har i 2022 sysselsatt 26 årsverk.



Note 2 Anleggsmidler

	Varige driftsmidler	Innredning nye lokaler	Andre rettigheter, ervervet	Totalt
Anskaffelseskost 01.01.2022	2 993 435	0	330 000	3 323 435
Tilgang kjøpte driftsmidler	412 460	1 099 755	0	1 512 215
Avgang solgte driftsmidler	67 030		0	67 030
Anskaffelseskost 31.12.2022	3 338 865	1 099 755	330 000	4 768 620
Akk avskrivninger 01.01.2022	2 414 351	0	220 000	2 634 351
Avgang solgte driftsmidler	15 459			
Årets avskrivninger	583 274		110 000	693 274
Akk avskrivninger 31.12.2022	2 982 166	0	330 000	3 312 166
Bokført verdi pr. 31.12.2022	356 699	1 099 755	0	1 456 453

Årets avskrivninger 583 274 0 110 000 693 274

Innredning for nye lokaler avskrives i takt med leieperioden. Selskapet har ikke startet å leie disse lokalene ennå.

Balansførte immatrielle eiendeler gjelder erverving av rettighetene til kontrakter.


Note 3 Skatt

Årets skattekostnad fordeler seg på:	2022	2021
Betalbar skatt	491 516	464 882
Endring i utsatt skatt	0	0
Sum skattekostnad	491 516	464 882
Beregning av årets skattegrunnlag:		
Resultat før skattekostnad	2 197 089	1 831 430
Permanente forskjeller	33 010	8 515 596
Endring i midlertidige forskjeller	4 064	1 102 596
Årets skattegrunnlag	2 234 163	11 449 622
Oversikt over midlertidige forskjeller:		
Fordringer	0	-1 046 629
Anleggsmidler	-247 147	-153 083
Sum	-247 147	-1 199 712
Utsatt skatt / skattefordel	0	0

Utsatt skattefordel føres ikke opp på grunn av forsiktighetsprinsippet.

Note 4 Egenkapital

	Aksjekapital	Annen egenkapital	Sum egenkapital
Pr. 31.12.2021	1 384 615	16 548	1 401 163
Årets resultat		1 705 573	1 705 573
Utbytte		-1 350 000	-1 350 000
Pr 31.12.2022	1 384 615	372 121	1 756 736

 SJt0psN12-SJgYAToEJh



Note 5 Kundefordringer

	2022
Kundefordringer til pålydende	3 830 128
Sum	3 830 128

Note 6 Bankinnskudd

I posten inngår bundne bankinnskudd med kr 727 928.

Selskapet deltar i konsernkontoordning med morselskap Try AS som hoveddebitor(overfor konsernets bankforbindelse) og øvrige selskaper i TRY konsernet. Pr 31.12.2022 utgjorde mellomværende med Try AS kr 2 079 949 som er klassifisert som annen kortsiktig konsernfordring.

Selskapets kassekreditt inngår i konsernkontoordninger hvor det er gitt en total kredittramme på 80 mill. Selskapet er solidarisk ansvarlig for trekk konsernet har gjort i konsernkontoordningen. Solidaransvaret er begrenset oppad til kr 45 mill. Selskapet har også stilt sikkerhet for kundefordringer og anleggsmidler på 5 MNOK hver.



Document history

COMPLETED BY ALL:
07.03.2023 14:33

SENT BY OWNER:
Ingrid Holstad · 07.03.2023 13:28

DOCUMENT ID:
SJgYAT0EJh

ENVELOPE ID:
Sjt0psN12-SJgYAT0EJh

DOCUMENT NAME:
2022 ÅR Netlife Bergen AS_final.pdf
6 pages

Activity log

RECIPIENT	ACTION*	TIMESTAMP (OET)	METHOD	DETAILS
Øyvind Storli Hoel oyvind.storli.hoel@netlife.com	Signed	07.03.2023 13:35	Email	IP: 46.15.214.150
	Authenticated	07.03.2023 13:35	Low	IP: 46.15.214.150
Einar Kirkebø Einar.Kirkebo@posten.no	Signed	07.03.2023 13:36	Email	IP: 82.164.188.160
	Authenticated	07.03.2023 13:35	Low	IP: 82.164.188.160
Camilla Ådland Jensen camilla.mcmilla@gmail.com	Signed	07.03.2023 13:49	Email	IP: 212.33.156.42
	Authenticated	07.03.2023 13:49	Low	IP: 212.33.156.42
Sindre Kåre Fossum Beyer sindre.beyer@try.no	Signed	07.03.2023 13:54	Email	IP: 46.15.75.32
	Authenticated	07.03.2023 13:53	Low	IP: 46.15.75.32
Kaare Øystein Trædal kot@try.no	Signed	07.03.2023 14:01	Email	IP: 188.94.223.154
	Authenticated	07.03.2023 14:00	Low	IP: 188.94.223.154
Ingrid Holstad ingrid.holstad@try.no	Signed	07.03.2023 14:33	Email	IP: 188.94.223.154
	Authenticated	07.03.2023 14:33	Low	IP: 188.94.223.154

* Action describes both the signing and authentication performed by each recipient. Authentication refers to the ID method used to access the document.

Custom events

No custom events related to this document

Verified ensures that the document has been signed according to the method stated above. Copies of signed documents are securely stored by Verified.

To review the signature validity, please open this PDF using Adobe Reader.



PAdES sealed