



ÅRSREGNSKAPET FOR REGNSKAPSÅRET 2024 - GENERELL INFORMASJON

Enheten

Organisasjonsnummer: 929 140 443
Organisasjonsform: Aksjeselskap
Foretaksnavn: FOSSHEIM MASKIN OG TJENESTER AS
Forretningsadresse: Tverbergvegen 275
3650 TINN AUSTBYGD

Regnskapsår

Årsregnskapets periode: 01.01.2024 - 31.12.2024

Konsern

Morselskap i konsern: Nei

Regnskapsregler

Regler for små foretak benyttet: Ja
Benyttet ved utarbeidelsen av årsregnskapet til selskapet: Regnskapslovens alminnelige regler

Årsregnskapet fastsatt av kompetent organ

Bekreftet av representant for selskapet: Gunnar Fossheim
Dato for fastsettelse av årsregnskapet: 28.06.2025

Grunnlag for avgivelse

År 2024: Årsregnskapet er elektronisk innlevert
År 2023: Tall er hentet fra elektronisk innlevert årsregnskap fra 2024

Det er ikke krav til at årsregnskapet m.v. som sendes til Regnskapsregisteret er undertegnet. Kontrollen på at dette er utført ligger hos revisor/enhetens øverste organ. Sikkerheten ivaretas ved at innsender har rolle/rettighet for innsending av årsregnskapet via Altinn, og ved at det bekreftes at årsregnskapet er fastsatt av kompetent organ.

Brønnøysundregistrene, 02.07.2025



Resultatregnskap

Beløp i: NOK	Note	2024	2023
RESULTATREGNSKAP			
Inntekter			
Salgsinntekt		2 918 319	2 672 642
Sum inntekter		2 918 319	2 672 642
Kostnader			
Varekostnad		114 465	60 636
Lønnskostnad	1	1 362 029	1 318 937
Avskrivning av driftsmidler og immaterielle eiendeler	2	55 196	30 067
Annen driftskostnad		639 755	591 751
Sum kostnader		2 171 444	2 001 390
Driftsresultat		746 874	671 252
Finansinntekter og finanskostnader			
Annen renteinntekt		3 726	639
Annen finansinntekt		1 323	
Sum finansinntekter		5 049	639
Annen rentekostnad		36	2 851
Sum finanskostnader		36	2 851
Netto finans		5 013	-2 212
Resultat før skattekostnad		751 887	669 040
Skattekostnad på resultat	3	165 018	147 796
Årsresultat	4	586 869	521 244
Årsresultat etter minoritetsinteresser		586 869	521 244
Totalresultat		586 869	521 244
Overføringer og disponeringer			
Avsatt til annen egenkapital		586 869	521 244
Sum overføringer og disponeringer		586 869	521 244



Resultatregnskap

Beløp i: NOK	Note	2024	2023
---------------------	-------------	-------------	-------------



Balanse

Beløp i: NOK	Note	2024	2023
BALANSE - EIENDELER			
Anleggsmidler			
Immaterielle eiendeler			
Utsatt skattefordel	3		
Varige driftsmidler			
Tomter, bygninger o.a. fast eiendom	2		
Maskiner og anlegg	2		
Skip og flytende installasjoner	2		
Driftsløsøre, inventar o.a. utstyr	2	421 987	187 183
Sum varige driftsmidler	2	421 987	187 183
Sum anleggsmidler		421 987	187 183
Omløpsmidler			
Varer			
Fordringer			
Kundefordringer		66 250	541 732
Andre kortsiktige fordringer		67 340	95 265
Sum fordringer		133 590	636 997
Bankinnskudd, kontanter og lignende			
Bankinnskudd, kontanter o.l.		2 468 208	1 437 698
Sum bankinnskudd, kontanter og lignende		2 468 208	1 437 698
Sum omløpsmidler		2 601 798	2 074 695
SUM EIENDELER		3 023 785	2 261 878
BALANSE - EGENKAPITAL OG GJELD			
Egenkapital			
Innskutt egenkapital			
Aksjekapital		30 000	30 000



Balanse

Beløp i: NOK	Note	2024	2023
Sum innskutt egenkapital		30 000	30 000
Opptjent egenkapital			
Annen egenkapital		1 936 137	1 349 268
Sum opptjent egenkapital		1 936 137	1 349 268
Sum egenkapital	4	1 966 137	1 379 268
Gjeld			
Langsiktig gjeld			
Utsatt skatt	3	13 609	5 945
Sum avsetninger for forpliktelser		13 609	5 945
Annen langsiktig gjeld			
Sum langsiktig gjeld		13 609	5 945
Kortsiktig gjeld			
Leverandørgjeld		266 492	53 147
Betalbar skatt	3	157 354	145 602
Skyldig offentlige avgifter		230 329	251 239
Annen kortsiktig gjeld		389 864	426 677
Sum kortsiktig gjeld		1 044 039	876 666
Sum gjeld		1 057 648	882 611
SUM EGENKAPITAL OG GJELD		3 023 785	2 261 878



Brønnøysundregistrene

ÅRSREGNSKAP FOR REGNSKAPSÅRET 2024 - GENERELL INFORMASJON

Journalnummer: 2025 605918

Enheten

Organisasjonsnummer: 929 140 443
Organisasjonsform: Aksjeselskap
Foretaksnavn: FOSSHEIM MASKIN OG TJENESTER AS
Forretningsadresse: Tverbergvegen 275
3650 TINN AUSTBYGD

Regnskapsår

Årsregnskapets periode: 01.01.2024 - 31.12.2024

Konsern

Morselskap i konsern: Nei

Regnskapsregler

Regler for små foretak benyttet: Ja
Benyttet ved utarbeidelsen av årsregnskapet til selskapet: Regnskapslovens alminnelige regler

Årsregnskapet fastsatt av kompetent organ

Bekreftet av representant for selskapet: Gunnar Fossheim
Dato for fastsettelse av årsregnskapet: 28.06.2025

Revisjon

Selskapet har besluttet at årsregnskapet ikke skal revideres: Ja
Årsregnskapet er utarbeidet av ekstern autorisert regnskapsfører: Ja
Ekstern autorisert regnskapsfører har i løpet av regnskapsåret bistått ved den løpende regnskapsføringen eller utført andre tjenester for selskapet enn å utarbeide årsregnskapet: Ja

Grunnlag for avgivelse

År 2024: Årsregnskap er elektronisk innlevert.
År 2023: Tall er hentet fra elektronisk innlevert årsregnskap fra 2024.

Det er ikke krav til at årsregnskapet m.v. som sendes til Regnskapsregisteret er undertegnet. Kontrollen på at dette er utført ligger hos revisor/enhetens øverste organ. Sikkerheten ivaretas ved at innsender har rolle/rettighet for innsending av årsregnskapet via Altinn, og ved at det bekreftes at årsregnskapet er fastsatt av kompetent organ.

Brønnøysundregistrene, 01.07.2025

Brønnøysundregistrene
Postadresse: Postboks 900, 8910 Brønnøysund
Telefon: 75 00 75 00
E-post: firmapost@brreg.no Internett: www.brreg.no
Organisasjonsnummer: 974 760 673



Organisasjonsnr: 929 140 443
FOSSHEIM MASKIN OG TJENESTER AS

RESULTATREGNSKAP

Beløp i: NOK	Note	2024	2023
RESULTATREGNSKAP			
Inntekter			
Salgsinntekt		2 918 319	2 672 642
Sum inntekter		2 918 319	2 672 642
Kostnader			
Varekostnad		114 465	60 636
Lønnskostnad	1	1 362 029	1 318 937
Avskrivning av driftsmidler og immaterielle eiendeler	2	55 196	30 067
Annen driftskostnad		639 755	591 751
Sum kostnader		2 171 444	2 001 390
Driftsresultat		746 874	671 252
Finansinntekter og finanskostnader			
Annen renteinntekt		3 726	639
Annen finansinntekt		1 323	
Sum finansinntekter		5 049	639
Annen rentekostnad		36	2 851
Sum finanskostnader		36	2 851
Netto finans		5 013	-2 212
Resultat før skattekostnad		751 887	669 040
Skattekostnad på resultat	3	165 018	147 796
Årsresultat	4	586 869	521 244
Årsresultat etter minoritetsinteresser		586 869	521 244
Totalresultat		586 869	521 244
Overføringer og disponeringer			
Avsatt til annen egenkapital		586 869	521 244
Sum overføringer og disponeringer		586 869	521 244



Organisasjonsnr: 929 140 443
FOSSHEIM MASKIN OG TJENESTER AS

BALANSE

Beløp i: NOK	Note	2024	2023
BALANSE - EIENDELER			
Anleggsmidler			
Immaterielle eiendeler			
Utsatt skattefordel	3		
Varige driftsmidler			
Tomter, bygninger o.a. fast eiendom	2		
Maskiner og anlegg	2		
Skip og flytende installasjoner	2		
Driftsløsøre, inventar o. a. utstyr	2	421 987	187 183
Sum varige driftsmidler	2	421 987	187 183
Sum anleggsmidler		421 987	187 183
Omløpsmidler			
Varer			
Fordringer			
Kundefordringer		66 250	541 732
Andre kortsiktige fordringer		67 340	95 265
Sum fordringer		133 590	636 997
Bankinnskudd, kontanter og lignende			
Bankinnskudd, kontanter o. l.		2 468 208	1 437 698
Sum bankinnskudd, kontanter og lignende		2 468 208	1 437 698
Sum omløpsmidler		2 601 798	2 074 695
SUM EIENDELER		3 023 785	2 261 878
BALANSE - EGENKAPITAL OG GJELD			
Egenkapital			
Innskutt egenkapital			
Aksjekapital		30 000	30 000
Sum innskutt egenkapital		30 000	30 000
Opptjent egenkapital			
Annen egenkapital		1 936 137	1 349 268
Sum opptjent egenkapital		1 936 137	1 349 268



Sum egenkapital	4	1 966 137	1 379 268
Gjeld			
Langsiktig gjeld			
Utsatt skatt	3	13 609	5 945
Sum avsetninger for forpliktelser		13 609	5 945
Annen langsiktig gjeld			
Sum langsiktig gjeld		13 609	5 945
Kortsiktig gjeld			
Leverandørgjeld		266 492	53 147
Betalbar skatt	3	157 354	145 602
Skyldig offentlige avgifter		230 329	251 239
Annen kortsiktig gjeld		389 864	426 677
Sum kortsiktig gjeld		1 044 039	876 666
Sum gjeld		1 057 648	882 611
SUM EGENKAPITAL OG GJELD		3 023 785	2 261 878



Organisasjonsnr: 929 140 443
FOSSHEIM MASKIN OG TJENESTER AS

NOTEOPPLYSNINGER - SELSKAP - alle poster oppgitt i hele tall

Note

1

Antall årsverk i regnskapsåret
2.00

Sum Beløp

Balanseført verdi 31.12. Varige driftsmidler Immaterielle eiend.

Konsernregnskap

Morselskapet sitt navn

Forretningskontor for morselskapet

Begrunnelse for at datterselskap er utelatt fra konsolideringen

Samlet beløp - tilknyttet selskap Årets Fjorårets

Samlet beløp - foretak i samme konsern Årets Fjorårets

Samlet beløp - foretak i samme konsern Årets Fjorårets

Samlet beløp - felles kontrollert virksomhet Årets Fjorårets

Pantstillelse Beløp

Beholdning av egne aksjer Antall Pålydende Andel av aksjek.



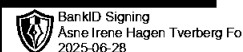
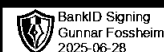
Årsregnskap 2024

Fossheim Maskin Og Tjenester AS

Resultatregnskap
Balanse
Noter til regnskapet



Org.nr.: 929 140 443







RESULTATREGNSKAP

FOSSHEIM MASKIN OG TJENESTER AS

DRIFTSINNEKTER OG DRIFTSKOSTNADER	Note	2024	2023
Salgsinntekt		2 918 319	2 672 642
Sum driftsinntekter		2 918 319	2 672 642
Varekostnad		114 465	60 636
Lønnskostnad	1	1 362 029	1 318 937
Avskrivning av driftsmidler og immaterielle eiendeler	2	55 196	30 067
Annen driftskostnad		639 755	591 751
Sum driftskostnader		2 171 444	2 001 390
Driftsresultat		746 874	671 252
FINANSINNEKTER OG FINANSKOSTNADER			
Annen renteinntekt		3 726	639
Annen finansinntekt		1 323	0
Annen rentekostnad		36	2 851
Resultat av finansposter		5 013	-2 212
Resultat før skattekostnad		751 887	669 040
Skattekostnad på resultat	3	165 018	147 796
Årsresultat	4	586 869	521 244
OVERFØRINGER			
Avsatt til annen egenkapital		586 869	521 244
Sum overføringer		586 869	521 244

FOSSHEIM MASKIN OG TJENESTER AS

SIDE 2







BALANSE

FOSSHEIM MASKIN OG TJENESTER AS

EIENDELER	Note	2024	2023
ANLEGGSMIDLER			
IMMATERIELLE EIENDELER			
VARIGE DRIFTSMIDLER			
Driftsløsøre, inventar o.a. utstyr	2	421 987	187 183
Sum varige driftsmidler	2	421 987	187 183
FINANSIELLE ANLEGGSMIDLER			
Sum anleggsmidler		421 987	187 183
OMLØPSMIDLER			
FORDRINGER			
Kundefordringer		66 250	541 732
Andre kortsiktige fordringer		67 340	95 265
Sum fordringer		133 590	636 997
INVESTERINGER			
Bankinnskudd, kontanter o.l.		2 468 208	1 437 698
Sum omløpsmidler		2 601 798	2 074 695
Sum eiendeler		3 023 785	2 261 878

FOSSHEIM MASKIN OG TJENESTER AS

SIDE 3





BALANSE

FOSSHEIM MASKIN OG TJENESTER AS

EGENKAPITAL OG GJELD	Note	2024	2023
EGENKAPITAL			
INNSKUTT EGENKAPITAL			
Aksjekapital		30 000	30 000
Sum innskutt egenkapital		30 000	30 000
OPPTJENT EGENKAPITAL			
Annen egenkapital		1 936 137	1 349 268
Sum opptjent egenkapital		1 936 137	1 349 268
Sum egenkapital	4	1 966 137	1 379 268
GJELD			
AVSETNING FOR FORPLIKTELSE			
Utsatt skatt	3	13 609	5 945
Sum avsetning for forpliktelser		13 609	5 945
ANNEN LANGSIKTIG GJELD			
KORTSIKTIG GJELD			
Leverandørgjeld		266 492	53 147
Betalbar skatt	3	157 354	145 602
Skyldig offentlige avgifter		230 329	251 239
Annen kortsiktig gjeld		389 864	426 677
Sum kortsiktig gjeld		1 044 039	876 666
Sum gjeld		1 057 648	882 611
Sum egenkapital og gjeld		3 023 785	2 261 878

27.06.2025



Styret i Fossheim Maskin Og Tjenester AS

Gunnar Fossheim
styreleder/daglig leder

Åsne Irene Hagen Tverberg Fossheim
styremedlem

FOSSHEIM MASKIN OG TJENESTER AS

SIDE 4





Regnskapsprinsipper

Årsregnskapet er satt opp i samsvar med regnskapsloven og NRS 8 - God regnskapsskikk for små foretak.

DRIFTSINNTEKTER

Inntektsføring ved salg av varer skjer på leveringstidspunktet. Tjenester inntektsføres etter hvert som de leveres.

SKATT

Skattekostnaden i resultatregnskapet omfatter både periodens betalbare skatt og endring i utsatt skatt. Utsatt skatt er beregnet med 22 % på grunnlag av de midlertidige forskjeller som eksisterer mellom regnskapsmessige og skattemessige verdier, samt ligningsmessig underskudd til fremføring ved utgangen av regnskapsåret. Skatteøkende og skattereduserende midlertidige forskjeller som reverserer eller kan reverseres i samme periode er utlignet og nettoført.

KLASSIFISERING OG VURDERING AV ANLEGGSMIDLER

Anleggsmidler omfatter eiendeler bestemt til varig eie og bruk. Anleggsmidler er vurdert til anskaffelseskost. Varige driftsmidler balanseføres og avskrives over driftsmidlets økonomiske levetid. Avskrivningsperioden for fast eiendom anskaffet etter 2009 er dekomponert i en del som gjelder råbygget og en del som gjelder faste tekniske installasjoner. Varige driftsmidler nedskrives til gjenvinnbart beløp ved verdifall som forventes ikke å være forbigående. Gjenvinnbart beløp er det høyeste av netto salgsverdi og verdi i bruk. Verdi i bruk er nåverdi av fremtidige kontantstrømmer knyttet til eiendelen. Nedskrivningen reverseres når grunnlaget for nedskrivningen ikke lenger er til stede.

KLASSIFISERING OG VURDERING AV OMLØPSMIDLER

Omløpsmidler og kortsiktig gjeld omfatter normalt poster som forfaller til betaling innen ett år etter balansedagen, samt poster som knytter seg til varekretsløpet. Omløpsmidler vurderes til laveste verdi av anskaffelseskost og virkelig verdi.

FORDRINGER

Kundefordringer og andre fordringer oppføres til pålydende etter fradrag for avsetning til forventet tap. Avsetning til tap gjøres på grunnlag av en individuell vurdering av de enkelte fordringene.

Note 1 Lønnskostnader og antall årsverk

LØNNSKOSTNADER

	2024	2023
Lønninger	1 193 391	1 171 602
Arbeidsgiveravgift	131 786	129 419
Pensjonskostnader	10 583	10 856
Andre ytelser	26 269	7 059
Sum	1 362 029	1 318 937

Selskapet har i 2024 sysselsatt 2,0 årsverk.



Note 2 Anleggsmidler

	Maskiner og anlegg	Sum
Anskaffelseskost pr. 01.01.24	223 000	223 000
+ Tilgang kjøpte driftsmidler	290 000	290 000
= Anskaffelseskost 31.12.24	513 000	513 000
Akkumulerte avskrivninger 31.12.24	91 013	91 013
= Bokført verdi 31.12.24	421 987	421 987
Årets ordinære avskrivninger	55 196	55 196
Økonomisk levetid	5-7 år	

Note 3 Skatt

Årets skattekostnad	2024	2023
Resultatført skatt på ordinært resultat:		
Betalbar skatt	157 354	145 602
Endring i utsatt skatt	7 664	2 194
Skattekostnad ordinært resultat	165 018	147 796
Skattepliktig inntekt:		
Resultat før skatt	751 887	669 040
Permanente forskjeller	-1 805	2 761
Endring i midlertidige forskjeller	-34 836	-9 973
Skattepliktig inntekt	715 246	661 828
Betalbar skatt i balansen:		
Betalbar skatt på årets resultat	157 354	145 602
Sum betalbar skatt i balansen	157 354	145 602

Skatteeffekten av midlertidige forskjeller som har gitt opphav til utsatt skatt og utsatte skattefordeler, spesifisert på typer av midlertidige forskjeller

	2024	2023	Endring
Varige driftsmidler	61 859	27 023	-34 836
Sum	61 859	27 023	-34 836
Grunnlag for utsatt skatt	61 859	27 023	-34 836
Utsatt skatt (22 %)	13 609	5 945	-7 664



Note 4 Egenkapital

	Aksjekapital	Overkurs	Annen Innskutt egenkapital	Annen egenkapital	Sum egenkapital
Pr. 31.12.2023	30 000	0	0	1 349 268	1 379 268
Årets resultat				586 869	586 869
Pr 31.12.2024	30 000	0	0	1 936 137	1 966 137