



ÅRSREGNSKAPET FOR REGNSKAPSÅRET 2018 - GENERELL INFORMASJON

Enheten

Organisasjonsnummer: 984 680 228
Organisasjonsform: Aksjeselskap
Foretaksnavn: CAMPUS BLÅ NORSK HAVBRUKSSENTER AS
Forretningsadresse: Toftveien 80
8909 BRØNNØYSUND

Regnskapsår

Årsregnskapets periode: 01.01.2018 - 31.12.2018

Konsern

Mørselskap i konsern: Ja
Konsernregnskap lagt ved: Ja

Regnskapsregler

Regler for små foretak benyttet: Nei
Benyttet ved utarbeidelsen av årsregnskapet til selskapet: Regnskapslovens alminnelige regler
Benyttet ved utarbeidelsen av årsregnskapet til konsernet: Regnskapslovens alminnelige regler

Årsregnskapet fastsatt av kompetent organ

Bekreftet av representant for selskapet: Paul Birger Torgnes
Dato for fastsettelse av årsregnskapet: 11.06.2019

Grunnlag for avgivelse

År 2018: Årsregnskapet er elektronisk innlevert
År 2017: Tall er hentet fra elektronisk innlevert årsregnskap fra 2018

Det er ikke krav til at årsregnskapet m.v. som sendes til Regnskapsregisteret er undertegnet. Kontrollen på at dette er utført ligger hos revisor/enhetens øverste organ. Sikkerheten ivaretas ved at innsender har rolle/rettighet for innsending av årsregnskapet via Altinn, og ved at det bekreftes at årsregnskapet er fastsatt av kompetent organ.

Brønnøysundregistrene, 19.11.2020



Resultatregnskap

Beløp i: NOK	Note	2018	2017
RESULTATREGNSKAP			
Inntekter			
Salgsinntekt	7,8	12 053 000	11 868 000
Sum inntekter		12 053 000	11 868 000
Kostnader			
Varekostnad	8,10		-2 000
Lønnskostnad	6	4 671 000	4 210 000
Avskrivning på varige driftsmidler og immaterielle eiendeler	2	2 194 000	2 477 000
Annen driftskostnad	1,6,11	2 717 000	4 445 000
Sum kostnader		9 582 000	11 130 000
Driftsresultat		2 471 000	738 000
Finansinntekter og finanskostnader			
Konserbidrag		8 352 000	7 091 000
Renteinntekt fra foretak i samme konsern	8	2 424 000	870 000
Annen renteinntekt		253 000	269 000
Sum finansinntekter		11 029 000	8 230 000
Rentekostnad til foretak i samme konsern		248 000	67 000
Annen rentekostnad		1 016 000	422 000
Sum finanskostnader		1 264 000	489 000
Netto finans		9 765 000	7 741 000
Ordinært resultat før skattekostnad		12 236 000	8 479 000
Skattekostnad på ordinært resultat	12	795 000	240 000
Ordinært resultat etter skattekostnad		11 441 000	8 239 000
Årsresultat	13	11 441 000	8 239 000
Overføringer og disponeringer			
Ordinært utbytte	13		10 000 000
Overføringer til/fra annen egenkapital	13	11 441 000	-1 761 000
Sum overføringer og disponeringer		11 441 000	8 239 000



Resultatregnskap

Beløp i: NOK	Note	2018	2017
---------------------	-------------	-------------	-------------



Balanse

Beløp i: NOK	Note	2018	2017
BALANSE - EIENDELER			
Anleggsmidler			
Immaterielle eiendeler			
Konsesjoner, patenter, lisenser, varemerker og lignende rettigheter	1,2,4	5 500 000	5 500 000
Sum immaterielle eiendeler		5 500 000	5 500 000
Varige driftsmidler			
Driftsløsøre, inventar, verktøy, kontormaskiner og lignende	1,2,4	1 214 000	2 756 000
Sum varige driftsmidler		1 214 000	2 756 000
Finansielle anleggsmidler			
Investering i datterselskap	1,3	35 224 000	35 224 000
Lån til foretak i samme konsern	8	76 433 000	22 300 000
Investeringer i aksjer og andeler	1	41 000	41 000
Sum finansielle anleggsmidler		111 698 000	57 565 000
Sum anleggsmidler		118 412 000	65 821 000
Omløpsmidler			
Varer			
Fordringer			
Kundefordringer	1,4	3 904 000	921 000
Andre fordringer	1	223 000	756 000
Konsernfordringer	8	77 000	460 000
Sum fordringer		4 204 000	2 137 000
Bankinnskudd, kontanter og lignende			
Bankinnskudd, kontanter og lignende	5	6 130 000	4 411 000
Sum bankinnskudd, kontanter og lignende		6 130 000	4 411 000
Sum omløpsmidler		10 334 000	6 548 000
SUM EIENDELER		128 746 000	72 369 000



Balanse

Beløp i: NOK	Note	2018	2017
BALANSE - EGENKAPITAL OG GJELD			
Egenkapital			
Innskutt egenkapital			
Selskapskapital	9,13	19 145 000	12 945 000
Overkurs	13	34 507 000	9 707 000
Sum innskutt egenkapital		53 652 000	22 652 000
Opptjent egenkapital			
Annen egenkapital	13	19 081 000	14 071 000
Sum opptjent egenkapital		19 081 000	14 071 000
Sum egenkapital		72 733 000	36 723 000
Gjeld			
Langsiktig gjeld			
Utsatt skatt	12	2 216 000	3 342 000
Sum avsetninger for forpliktelser		2 216 000	3 342 000
Annen langsiktig gjeld			
Gjeld til kredittinstitusjoner	4	43 726 000	9 320 000
Langsiktig konserngjeld	8	7 860 000	3 000 000
Sum annen langsiktig gjeld		51 586 000	12 320 000
Sum langsiktig gjeld		53 802 000	15 662 000
Kortsiktig gjeld			
Leverandørgjeld		182 000	600 000
Utbytte	13		10 000 000
Kortsiktig konserngjeld	8	445 000	19 000
Skattetrekk og andre trekk		734 000	643 000
Annen kortsiktig gjeld		849 000	8 723 000
Sum kortsiktig gjeld		2 210 000	19 985 000
Sum gjeld		56 012 000	35 647 000
SUM EGENKAPITAL OG GJELD		128 745 000	72 370 000



Balanse

Beløp i: NOK	Note	2018	2017
POSTER UTENOM BALANSEN			
Garantistillelser	4	7 040 000	7 040 000
Pantstillelser	4	10 841 000	9 933 000



Konsernets resultatregnskap

Beløp i: NOK	Note	2018	2017
RESULTATREGNSKAP			
Inntekter			
Salgsinntekt	7,8	189 145 000	181 410 000
Sum inntekter		189 145 000	181 410 000
Kostnader			
Varekostnad	8,10	155 418 000	145 107 000
Lønnskostnad	6	9 541 000	7 380 000
Avskrivning på varige driftsmidler og immaterielle eiendeler	2	6 326 000	6 372 000
Annen driftskostnad	1,6,11	9 107 000	10 441 000
Sum kostnader		180 392 000	169 300 000
Driftsresultat		8 753 000	12 110 000
Finansinntekter og finanskostnader			
Annen renteinntekt		308 000	333 000
Sum finansinntekter		308 000	333 000
Annen rentekostnad		1 543 000	1 007 000
Sum finanskostnader		1 543 000	1 007 000
Netto finans		-1 235 000	-674 000
Ordinært resultat før skattekostnad		7 518 000	11 436 000
Skattekostnad på ordinært resultat	12	1 177 000	2 425 000
Ordinært resultat etter skattekostnad		6 341 000	9 011 000
Årsresultat		6 341 000	9 011 000
Overføringer og disponeringer			
Ordinært utbytte	13		-10 000 000
Overføringer til/fra annen egenkapital	13	6 342 000	989 000
Sum overføringer og disponeringer		6 342 000	-9 011 000



Konsernets balanse

Beløp i: NOK	Note	2018	2017
BALANSE - EIENDELER			
Anleggsmidler			
Immaterielle eiendeler			
Konsesjoner, patenter og lignende	1,2,4	76 950 000	18 703 000
Andre rettigheter	1,2,4		5 000
Sum immaterielle eiendeler		76 950 000	18 708 000
Varige driftsmidler			
Tomter, bygninger og annen fast eiendom	1,2,4	34 367 000	30 423 000
Driftsløsøre, inventar, verktøy, kontormaskiner og lignende	1,2,4	9 093 000	10 717 000
Sum varige driftsmidler		43 460 000	41 140 000
Finansielle anleggsmidler			
Lån til tilknyttet selskap og felles kontrollert virksomhet	1,3	364 000	
Investeringer i aksjer og andeler	1	41 000	41 000
Sum finansielle anleggsmidler		405 000	41 000
Sum anleggsmidler		120 815 000	59 889 000
Omløpsmidler			
Varer			
Varer	1,4,10	71 947 000	67 246 000
Sum varer		71 947 000	67 246 000
Fordringer			
Kundefordringer	1,4	37 228 000	24 640 000
Andre fordringer	1	17 824 000	5 861 000
Konsernfordringer	8	25 000	
Sum fordringer		55 077 000	30 501 000
Bankinnskudd, kontanter og lignende			
Bankinnskudd, kontanter og lignende	5	14 853 000	12 855 000
Sum bankinnskudd, kontanter og lignende		14 853 000	12 855 000
Sum omløpsmidler		141 877 000	110 602 000



Konsernets balanse

Beløp i: NOK	Note	2018	2017
SUM EIENDELER		262 692 000	170 491 000
BALANSE - EGENKAPITAL OG GJELD			
Egenkapital			
Innskutt egenkapital			
Selskapskapital	9,13	19 145 000	12 945 000
Overkurs	13	34 507 000	9 707 000
Annen innskutt egenkapital	13	18 010 000	11 586 000
Sum innskutt egenkapital		71 662 000	34 238 000
Sum egenkapital		71 662 000	34 238 000
Gjeld			
Langsiktig gjeld			
Utsatt skatt	12	7 300 000	6 207 000
Sum avsetninger for forpliktelser		7 300 000	6 207 000
Annen langsiktig gjeld			
Gjeld til kredittinstitusjoner	4	63 891 000	29 220 000
Sum annen langsiktig gjeld		63 891 000	29 220 000
Sum langsiktig gjeld		71 191 000	35 427 000
Kortsiktig gjeld			
Leverandørgjeld		61 460 000	20 797 000
Utbytte	13		10 000 000
Kortsiktig konserngjeld	8	412 000	
Skattetrekk og andre trekk		1 166 000	785 000
Annen kortsiktig gjeld		56 802 000	69 244 000
Sum kortsiktig gjeld		119 840 000	100 826 000
Sum gjeld		191 031 000	136 253 000
SUM EGENKAPITAL OG GJELD		262 693 000	170 491 000
POSTER UTENOM BALANSEN			
Pantstillelser	4		157 595 000



Konsernets balanse

Beløp i: NOK	Note	2018	2017
---------------------	-------------	-------------	-------------



Building a better
working world

Statsautoriserte revisorer
Ernst & Young AS

Storgata 69, NO-8900 Brønnøysund

Foretaksregisteret, NO 976 389 387 MVA
Tlf: +47 24 00 24 00

Fax

www.ey.no

Medlemmer av Den norske revisorforening

UAVHENGIG REVISORS BERETNING

Til generalforsamlingen i Norsk Havbrukssenter AS

Uttalelse om revisjonen av årsregnskapet

Konklusjon

Vi har revidert årsregnskapet for Norsk Havbrukssenter AS som består av selskapsregnskap og konsernregnskap. Selskapsregnskapet og konsernregnskapet består av balanse per 31. desember 2018, resultatregnskap og kontantstrømoppstilling for regnskapsåret avsluttet per denne datoen, og en beskrivelse av vesentlige anvendte regnskapsprinsipper og andre noteopplysninger.

Etter vår mening er årsregnskapet avgitt i samsvar med lov og forskrifter og gir et rettviseende bilde av selskapets og konsernets finansielle stilling per 31. desember 2018, og av deres resultater og kontantstrømmer for regnskapsåret avsluttet per denne datoen i samsvar med regnskapslovens regler og god regnskapsskikk i Norge.

Grunnlag for konklusjonen

Vi har gjennomført revisjonen i samsvar med lov, forskrift og god revisjonsskikk i Norge, herunder de internasjonale revisjonsstandardene (ISA-ene). Våre oppgaver og plikter i henhold til disse standardene er beskrevet i avsnittet *Revisors oppgaver og plikter ved revisjonen av årsregnskapet*. Vi er uavhengige av selskapet og konsernet i samsvar med de relevante etiske kravene i Norge knyttet til revisjon slik det kreves i lov og forskrift. Vi har også overholdt våre øvrige etiske forpliktelser i samsvar med disse kravene. Etter vår oppfatning er innhentet revisjonsbevis tilstrekkelig og hensiktsmessig som grunnlag for vår konklusjon.

Øvrig informasjon

Øvrig informasjon omfatter informasjon i selskapets årsrapport bortsett fra årsregnskapet og den tilhørende revisjonsberetningen. Styret og daglig leder (ledelsen) er ansvarlig for den øvrige informasjonen. Vår uttalelse om revisjonen av årsregnskapet dekker ikke den øvrige informasjonen, og vi attesterer ikke den øvrige informasjonen.

I forbindelse med revisjonen av årsregnskapet er det vår oppgave å lese den øvrige informasjonen med det formål å vurdere hvorvidt det foreligger vesentlig inkonsistens mellom den øvrige informasjonen og årsregnskapet eller kunnskap vi har opparbeidet oss under revisjonen, eller hvorvidt den tilsynelatende inneholder vesentlig feilinformasjon. Dersom vi konkluderer med at den øvrige informasjonen inneholder vesentlig feilinformasjon, er vi pålagt å rapportere det. Vi har ingenting å rapportere i så henseende.

Ledelsens ansvar for årsregnskapet

Ledelsen er ansvarlig for å utarbeide årsregnskapet i samsvar med lov og forskrifter, herunder for at det gir et rettviseende bilde i samsvar med regnskapslovens regler og god regnskapsskikk i Norge. Ledelsen er også ansvarlig for slik intern kontroll som den finner nødvendig for å kunne utarbeide et årsregnskap som ikke inneholder vesentlig feilinformasjon, verken som følge av misligheter eller feil.

Ved utarbeidelsen av årsregnskapet må ledelsen ta standpunkt til selskapets evne til fortsatt drift og opplyse om forhold av betydning for fortsatt drift. Forutsetningen om fortsatt drift skal legges til grunn for årsregnskapet med mindre ledelsen enten har til hensikt å avvike selskapet eller legge ned virksomheten, eller ikke har noe annet realistisk alternativ.



Building a better
working world

Revisors oppgaver og plikter ved revisjonen av årsregnskapet

Vårt mål er å oppnå betryggende sikkerhet for at årsregnskapet som helhet ikke inneholder vesentlig feilinformasjon, verken som følge av misligheter eller feil, og å avgi en revisjonsberetning som inneholder vår konklusjon. Betryggende sikkerhet er en høy grad av sikkerhet, men ingen garanti for at en revisjon utført i samsvar med lov, forskrift og god revisjonsskikk i Norge, herunder ISA-ene, alltid vil avdekke vesentlig feilinformasjon. Feilinformasjon kan skyldes misligheter eller feil og er å anse som vesentlig dersom den enkeltvis eller samlet med rimelighet kan forventes å påvirke de økonomiske beslutningene som brukerne foretar på grunnlag av årsregnskapet.

Som del av en revisjon i samsvar med lov, forskrift og god revisjonsskikk i Norge, herunder ISA-ene, utøver vi profesjonelt skjønn og utviser profesjonell skepsis gjennom hele revisjonen. I tillegg

- ▶ identifiserer og anslår vi risikoen for vesentlig feilinformasjon i årsregnskapet, enten det skyldes misligheter eller feil. Vi utfører og gjennomfører revisjonshandlinger for å håndtere slike risikoer, og innhenter revisjonsbevis som er tilstrekkelig og hensiktsmessig som grunnlag for vår konklusjon. Risikoen for at vesentlig feilinformasjon som følge av misligheter ikke blir avdekket, er høyere enn for feilinformasjon som skyldes feil, siden misligheter kan innebære samarbeid, forfalskning, bevisste utelatelser, uriktige fremstillinger eller overstyring av intern kontroll;
- ▶ opparbeider vi oss en forståelse av den interne kontrollen som er relevant for revisjonen, for å utforme revisjonsbevis, hvorvidt det foreligger vesentlig usikkerhet etter omstendighetene, men ikke for å gi uttrykk for en mening om effektiviteten av selskapets interne kontroll;
- ▶ vurderer vi om de anvendte regnskapsprinsippene er hensiktsmessige og om regnskapsestimater og tilhørende noteopplysninger utarbeidet av ledelsen er rimelige;
- ▶ konkluderer vi på om ledelsens bruk av fortsatt drift-forutsetningen er hensiktsmessig, og, basert på innhentede revisjonsbevis, hvorvidt det foreligger vesentlig usikkerhet knyttet til hendelser eller forhold som kan skape betydelig tvil om selskapets evne til fortsatt drift. Dersom vi konkluderer med at det foreligger vesentlig usikkerhet, kreves det at vi i revisjonsberetningen henleder oppmerksomheten på tilleggsopplysningene i årsregnskapet. Hvis slike tilleggsopplysninger ikke er tilstrekkelige, må vi modifisere vår konklusjon. Våre konklusjoner er basert på revisjonsbevis innhentet frem til datoen for revisjonsberetningen. Etterfølgende hendelser eller forhold kan imidlertid medføre at selskapets evne til fortsatt drift ikke lenger er til stede;
- ▶ vurderer vi den samlede presentasjonen, strukturen og innholdet i årsregnskapet, inkludert tilleggsopplysningene, og hvorvidt årsregnskapet gir uttrykk for de underliggende transaksjonene og hendelsene på en måte som gir et rettviseende bilde;
- ▶ innhenter vi tilstrekkelig og hensiktsmessig revisjonsbevis vedrørende den finansielle informasjonen til enhetene eller forretningsområdene i konsernet for å kunne gi uttrykk for en mening om konsernregnskapet. Vi er ansvarlige for å fastsette strategien for, samt å følge opp og gjennomføre konsernrevisjonen, og vi har et udelte ansvar for konklusjonen på revisjonen av konsernregnskapet.

Vi kommuniserer med styret blant annet om det planlagte omfanget av revisjonen, tidspunktet for vårt revisjonsarbeid og eventuelle vesentlige funn i vår revisjon, herunder vesentlige svakheter i den interne kontrollen som vi avdekker gjennom vårt arbeid.

Uttalelse om øvrige lovmessige krav

Konklusjon om årsberetningen

Basert på vår revisjon av årsregnskapet som beskrevet ovenfor, mener vi at opplysningene i årsberetningen om årsregnskapet, forutsetningen om fortsatt drift og forslaget til disponering av resultatet er konsistente med årsregnskapet og i samsvar med lov og forskrifter.



Konklusjon om registrering og dokumentasjon

Basert på vår revisjon av årsregnskapet som beskrevet ovenfor, og kontrollhandlinger vi har funnet nødvendige i henhold til internasjonal standard for attestasjonsoppdrag (ISAE) 3000 «Attestasjonsoppdrag som ikke er revisjon eller forenklet revisorkontroll av historisk finansiell informasjon», mener vi at ledelsen har oppfylt sin plikt til å sørge for ordentlig og oversiktlig registrering og dokumentasjon av selskapets regnskapsopplysninger i samsvar med lov og god bokførings-skikk i Norge.

Brønnøysund, 21. juni 2019
ERNST & YOUNG AS

Revisjonsberetningen er signert elektronisk

Arve Willumsen
statsautorisert revisor

Revisjonsberetningen er signert elektronisk med bruk av EY Signatur



PENNEO

Digitaliserings- og dokumenteringsløsninger
Dokumentet er signert med Penneo. Dette garanterer at innholdet i dokumentet er autentisk og ikke har blitt endret.

"Året som signatur bekrefter jeg alle dataer og innholdet i dette dokument."

Arve Willumsen

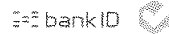
Statsautorisert revisor

På vegne av: Ernst & Young AS

Serienummer: 9578-5998-4-1452881

IP: 145.62.xxx.xxx

2019.06.21.09.27.17Z



Penneo Dokumentet: EHA216WZ1W-V31PUL2CCCE-ESNLL_0UJCE

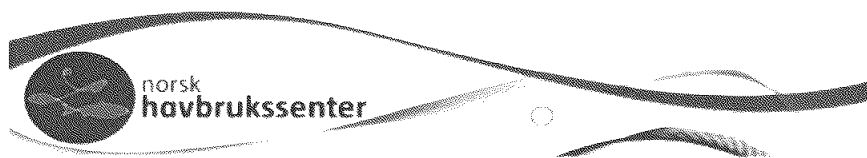
Dokumentet er signert digitalt, med **Penneo.com**. Alle digitale signatur-data i dokumentet er sikret og validert av den datamaskin-utregnede hash-verdien av det opprinnelige dokument. Dokumentet er låst og tids-stemplet med et sertifikat fra en betrodd tredjepart. All kryptografisk bevis er integrert i denne PDF, for fremtidig validering (hvis nødvendig).

Hvordan bekrefter at dette dokumentet er originalen?

Dokumentet er beskyttet av ett Adobe CDS sertifikat. Når du åpner dokumentet i


Adobe Reader, skal du kunne se at dokumentet er sertifisert av **Penneo e-signature service <penneo@penneo.com>**. Dette garanterer at innholdet i dokumentet ikke har blitt endret.

Det er lett å kontrollere de kryptografiske beviser som er lokalisert inne i dokumentet, med Penneo validator: <https://penneo.com/validate>



Norsk Havbrukscenter AS
Konsernregnskap 2018





ÅRSBERETNING 2018

KONSERNET NORSK HAVBRUKSSENTER AS

Virksomhetens art og hvor den drives

Norsk Havbrukscenter AS og datterselskap driver med lakseoppdrett, visningsaktivitet og FoU-aktivitet med utgangspunkt fra lokalene på Toft i Brønnøy kommune. I tillegg til dette driver selskapet kafé/restaurant, konferansevirksomhet og utleie av rorbuer.

Resultat og utvikling

Omsetningen i konsernet ble i 2018 kr 189.145' mot kr 181.410' i 2017. I morselskapet ble omsetningen kr 12.053' i 2018 mot kr 11.868' i 2017. Driftsresultat i konsernet endte på kr 8.754' mot kr 12.110' i 2017. I morselskapet ble driftsresultatet kr 2.471' i 2018 mot kr 737' i 2017. Økt omsetning i konsernet er et resultat av økt produksjonsmengde og noe bedre priser. Redusert driftsresultat kommer av høyere produksjonskostnader. Omsetning i morselskapet er i stor grad knyttet til konserninterne inntekter.

Konsernet har nå et av de best besøkte visningsanleggene for havbruk i Norge. Det har vært om lag 17.000 besøkende i 2018. Også i 2018 har konsernet hatt ordinær avtale med Hurtigruten ASA med besøk av rundreiseturister i sesongen fra 1. april til 31. oktober. 5 rorbuer for overnatting ble ferdigstilt mai 2018.

Inndragelser av lokaliteter fra myndighetene har vært utfordrende for driften av lakseoppdrett. Grønn tillatelse har ikke vært brukt store deler av året, samt at fisk har måttet bli slaktet ut før planlagt som følger av dette. Videre er utvidelsen av den grønne tillatelsen med 5 % som ble kjøpt og betalt i februar 2017, fortsatt ikke blitt formelt tillatt tatt i bruk.

De mest sentrale risikoer og usikkerhetsfaktorer konsernet står overfor er knyttet til biologiske utfordringer, samt pålegg og reguleringer fra myndighetene.



Forskning og utviklings aktiviteter

Konsernet har drevet forskning- og utviklingsaktivitet gjennom F-tillatelse N-BR-43. Hovedformålet har vært å teste ulike typer halvlukkede merder kombinert med inntak av dypvann eller filtrert overflatevann. Lukkede merder har tidligere vært testet ut som en ny driftsform hvor man pumper inn dypvann og dermed hindrer lus fra de øvre vannmassene i å komme inn og smitte fisken. Ulempen med denne teknologien er at man ikke nyttiggjør seg temperaturene i de øvre vannmassene i sommerhalvåret og man mister dermed tilvekst. FoU-arbeidet til AI har i 2018 vært viet utviklingen av et nytt system hvor man filtrerer overflatevann som pumpes inn i den halvlukkede merden og dermed hindrer lus i å trenge inn samtidig som man kan nyttiggjøre seg temperaturene i overflatevannet. Tillatelse N-BR-43 utløp 15. mars 2019, men det ligger inne søknad om forlengelse. Forsøket vil fortsette i 2019.

Konsernets forsøk med 4. generasjons oppdrettstorsk ble avsluttet ved årsskifte 2018/2019. Formålet var å studere adferd og tilvekst hos torsk som representerer 4. generasjon fra NOFIMAs avlsprogram. Erfaringene var i 2017 at torsken hadde meget god tilvekst og en adferd i merdene som gjør den langt bedre egnet til oppdrett enn det som har vært tilfelle med tidligere genmateriale. Samme adferd ble observert i 2018, men på grunn av kjønnsmodning og høye temperaturer ble ikke tilveksten like god. Det kjøres videre forsøk med et senere utsett av 3.000 å 4. generasjons torsk fra NOFIMA. Denne fisken viser bedre tilvekst. Eventuell videre satsning på torsk er under vurdering.

Arbeidsmiljø og personale

Styret anser arbeidsmiljøet i selskapet for å være godt. Det arrangeres avdelingsmøter, ledergruppemøter, medarbeidersamtaler, personalmøter, samt sosiale sammenkomster utenfor arbeidstid. Sykefraværet utgjør 4 % i konsernet og 3,5 % i morselskapet. Det har ikke forekommet skader eller ulykker i 2018.

Likestilling

Selskapet er bevisst i likestillingsarbeidet. I styret er det 3 menn og 2 kvinner. I konsernet er det 15 faste ansatte og 2 lærlinger hvor 8 er menn og 9 er kvinner. I morselskapet er det 5 faste ansatte og 2 lærlinger hvor 4 er menn og 3 er kvinner.

Ytre Miljø

Norsk Havbrukssenter AS er miljøbevisst og arbeider aktivt for å redusere miljøpåvirkningen. Konsernet har i 2018 ikke hatt virksomhet som har påvirket det ytre miljø ut over gjeldende standarder for bransjen. Målsettingen for virksomheten er å utvikle modeller for produksjon av fisk på en miljømessig bærekraftig måte som resulterer i null lus, null rømming og minimalt med utslipp.



Finansiell risiko

Konsernets finansielle risiko er lav. Det er liten risiko knyttet til valutasvingninger. Konsernet handler ikke i valuta og har ikke lån i valuta. Indirekte risiko knytter seg til prising av eksportert fisk og prising av fiskefôr som i stor grad oppveier hverandre.

Norsk Havbrukssenter AS og datterselskap har nødvendig finansiering, men selskapets styre og daglige ledere jobber kontinuerlig mot finansieringskilder for å bedre finansiere både når det gjelder innskudd, langsiktige lån og driftskreditter.

Markedsrisiko

Markedsrisiko ansees på kort sikt for å være svært lav da etterspørsel etter laks er sterk og voksende, mens produksjonen har stagnert. På lengre sikt, med etablering av store anlegg til havs og trolig flere store landbaserte anlegge, er det en mulighet for at produksjonen kan vokse sterkere enn etterspørselen. Styret følger spent med på utviklingen og ligger i forkant med planer om å møte utfordringer knyttet til dette. På kort sikt har konsernet likevel valgt å sikre pris på en andel av produksjonsvolumet da et sterkt fall i laksepris ville vært katastrofalt. Sikring er gjort ved tening av sikringsderivater i DnB. Resultat av derivatene er sammenstilt med salgsinntekter.

Kredittrisiko

Kredittrisikoen er knyttet opp mot kundefordringer. Det er etablert gode rutiner som skal redusere/eliminere risikoen og historisk sett har tap på kundefordringer vært fraværende.

Fortsatt drift

I samsvar med regnskapsloven § 3-3 bekreftes det at forutsetning for fortsatt drift er til stede i alle selskapene i konsernet.

Til grunn for forutsetningen ligger god drift og gode priser.

Årsresultat og disposisjoner

Etter styrets oppfatning gir fremlagte resultatregnskap og balanse med noter et rettvise uttrykk for virksomhetens resultat for 2018 og økonomisk stilling ved årsskifte.

Konsernets årsresultat er på kr 6.342' og egenkapital på balansedagen på kr 71.662'.

Overskudd i Norsk Havbrukssenter AS er på kr 11.441'. Styret tilrår at hele overskuddet overføres til annen egenkapital.



Toft/Brønnøysund den 11. juni 2019

Bjarne Mørk-Eidem

Styreleder

Paul Birger Torgnes

Styrets nestleder

Wenche Stuvland Knygh

Styremedlem

Georg Liasjø

Styremedlem

Nina E. Høiskar

Styremedlem

Arntfinn Torgnes

Daglig leder



norsk
havbrukssenter



Norsk Havbrukssenter AS

Konsernregnskap 2018

(tall i tusen)

Morselskap		Resultatregnskap		Konsern	
2018	2017		Noter	2018	2017
12 053	11 868	Salgsinntekter	7,8	189 145	181 410
0	0	Salgsgevinster	7,8	0	0
12 053	11 868	Sum driftsinntekter		189 145	181 410
0	-2	Varekostnader	8,10	155 418	145 107
4 671	4 210	Lønnskostnader m.m.	6	9 541	7 380
2 194	2 477	Avskrivning på varige driftsmidler	2	6 326	6 372
2 717	4 445	Annen driftskostnad	1,6,11	9 107	10 442
2 471	737	Driftsresultat		8 754	12 110
2 424	870	Finansinntekter og finanskostnader			
253	269	Renteinntekt fra selskap i samme konsern	8	0	0
8 352	7 091	Annen renteinntekt		308	333
248	0	Konsernbidrag fra datterselskap		0	0
1 016	488	Rentekostnader selskap i samme konsern		0	0
1	0	Annen rentekostnad		1 543	1 007
		Annen finanskostnad		0	0
9 765	7 742	Resultat av finansposter		-1 235	-674
12 236	8 478	Ordinært resultat før skattekostnad		7 519	11 436
795	240	Skattekostnad på ordinært resultat	12	1 177	2 425
11 441	8 239	Årsresultat	13	6 342	9 011
0	10 000	Overføringer			
11 441	-1 761	Avsatt til utbytte	13	0	10 000
		Overført til/fra annen egenkapital	13	6 342	-989
11 441	8 239	Sum disponert		6 342	9 011

**Norsk Havbrukssenter AS**
Konsernregnskap 2018

(tall i tusen)


Morselskap		Balanse		Konsern	
2018	2017		Noter	2018	2017
		Eiendeler			
		Anleggsmidler			
		Immaterielle eiendeler			
5 500	5 500	Konsesjoner, patenter og lignende	1,2,4	76 950	18 703
		Andre rettigheter	1,2,4	-	5
5 500	5 500	Sum immaterielle eiendeler		76 950	18 708
		Varige driftsmidler			
		Tomter, bygninger og annen fast eiendom	1,2,4	34 367	30 423
1 214	2 756	Driftsløsøre, inventar, verktøy, kontormaskiner og lignende	1,2,4	9 093	10 717
1 214	2 756	Sum varige driftsmidler		43 460	41 139
		Finansielle anleggsmidler			
35 224	35 224	Investering i datterselskap	1, 3		
76 433	22 300	Lån til foretak i samme konsern	8		
-	-	Investeringer i FKV	1, 3		
41	41	Lån til FKV		364	
		Investering i aksjer og andeler	1	41	41
111 698	57 565	Sum finansielle anleggsmidler		405	41
118 412	65 822	Sum anleggsmidler		120 815	59 888
		Omløpsmidler			
-	-	Lager av varer og annen beholdning	1,4, 10	71 947	67 246
		Fordringer			
3 904	922	Kundefordringer	1,4	37 228	24 640
77	460	Fordringer konsernselskap	8	25	
223	756	Andre fordringer	1	17 824	5 861
4 204	2 137	Sum fordringer		55 077	30 501
6 130	4 411	Bankinnskudd, kontanter og lignende	5	14 853	12 856
10 334	6 548	Sum omløpsmidler		141 877	110 603
128 746	72 370	Sum eiendeler		262 693	170 491

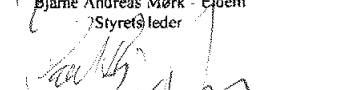
Norsk Havbrukssenter AS
Konsernregnskap 2018


(tall i tusen)


Morselskap			Balanse		Konsern	
2018	2017	Noter		Noter	2018	2017
			Egenkapital og gjeld			
			Egenkapital			
			Innskutt egenkapital			
19 145	12 945		Aksjekapital	9,13	19 145	12 945
34 507	9 707		Overkurs	13	34 507	9 707
53 652	22 652		Sum innskutt egenkapital		53 652	22 652
			Opptjent egenkapital			
19 081	14 071		Annen egenkapital	13	18 010	11 586
19 081	14 071		Sum opptjent egenkapital		18 010	11 586
72 734	36 723		Sum egenkapital	13	71 662	34 238
			Gjeld			
2 216	3 342		Utsatt skatt	12	7 300	6 207
2 216	3 342		Sum avsetning for forpliktelser		7 300	6 207
			Annen langsiktig gjeld			
43 726	9 320		Gjeld til kredittinstitusjoner	4	63 891	29 220
7 860	3 000		Gjeld til konsernselskaper	8		
51 585	12 320		Sum annen langsiktig gjeld		63 891	29 220
			Kortsiktig gjeld			
182	600		Leverandørgjeld		61 460	20 797
445	19		Leverandørgjeld konsernselskaper	8	412	
734	643		Skattetrekk og offentlige avgifter		1 166	785
-	10 000		Avsatt utbytte	13	-	10 000
849	8 723		Annen kortsiktig gjeld		56 802	69 244
2 211	19 985		Sum kortsiktig gjeld		119 839	100 826
56 012	35 646		Sum gjeld		191 030	136 253
128 746	72 370		Sum egenkapital og gjeld		262 693	170 491


Toft, 11.06.2019

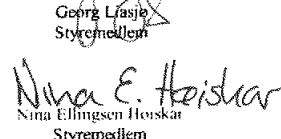

Bjarne Andreas Mørk - Eidem
Styrets leder


Paul Birger Tørgnes
Styrets nestleder


Wenche Stuveland Knygh
Styremedlem


Arntfinn Tørgnes
Daglig leder


Geirg Ljøsje
Styremedlem


Nina Ellingsen Heiskar
Styremedlem



Norsk Havbrukscenter AS					
Mor		Kontantstrømoppstilling		Konsern	
2018	2017	(tall i tusen)	Note	2018	2017
Likvider tilført / brukt på virksomheten:					
12 236	8 478	Resultat før skatt		7 519	11 436
2 194	2 477	Periodens betalte skatt			
		Ordinære av- og nedskrivninger	1,2	6 326	6 372
		Gevinst/tap ved avgang driftsmidler			
		Verdiendring finansielle anleggsmidler		-364	
		Endring varelager		-4 701	2 194
		Endring kundefordringer			
-2 600	8 734	Endring leverandørgjeld		-12 613	821
9	-2 512			41 075	-7 943
-14 624	-5 963	Endring i andre tidsavgrensingsposter		-21 269	-1 476
-2 786	11 215	Netto likviditetsendring fra virksomheten		15 972	11 404
Likvider tilført / brukt på investeringer:					
-651	-160	Innbetaling ved salg av driftsmidler			
		Utbetaling ved kjøp av driftsmidler	2	-66 889	-8 433
-5 594	-4 594	Inn/utbetaling ved salg/kjøp av aksjer i andre selskap		57	609
-68 850	-7 000	Nedbetaling av gjeld til kredittinstitusjoner	4	-6 398	-5 469
13 900	6 810	Utbetalinger på utlån		-4 769	
		Innbetalinger på utlån		1 700	
-61 195	-4 944	Netto likviditetsendring fra investeringer		-76 300	-13 293
Likvider tilført / brukt på finansiering:					
44 700	3 000	Innbetaling ved opptak av ny langsiktig gjeld		41 325	19 900
		Utbetaling ved nedbetaling av langsiktig gjeld			-12 273
31 000		Innbetalt ny egenkapital		31 000	
-10 000	-10 000	Utbetaling av utbytte		-10 000	-10 000
65 700	-7 000	Netto likviditetsendring fra finansiering		62 325	-2 373
1 719	-729	Netto endring i likvider i året		1 997	-4 262
4 411	5 140	Kontanter og bankinnskudd pr. 01.01		12 856	17 118
6 130	4 411	Kontanter og bankinnskudd pr. 31.12		14 853	12 856



Norsk Havbrukssenter AS

Konsernregnskap 2018

Note 1 Regnskapsprinsipper

Årsregnskapet er satt opp i samsvar med regnskapsloven og god regnskapsskikk for øvrige foretak. Regnskapsåret tilsvarer kalenderåret. Årsregnskapet er avlagt i henhold regnskapsloven og NGAAP.

Konsolideringsprinsipper

Konsernregnskapet er utarbeidet etter ensartede prinsipper, der datterselskapene følger samme regnskapsprinsipper som morselskapet. Alle vesentlige transaksjoner og mellomværende mellom selskaper i konsernet er eliminert.

Ved kjøp av datterselskaper elimineres kostprisen på aksjer i morselskapet mot egenkapitalen i datterselskapet på oppkjøpstidspunktet. Merverdi utover balanseført egenkapital i datterselskapet henføres til identifiserbare eiendeler og forpliktelser slik at disse føres til virkelig verdi på oppkjøpstidspunktet. Eventuell merverdi utover det som kan henføres til eiendeler og forpliktelser, balanseføres som goodwill. Hvor den virkelige verdien på de ervervede eiendelene overskrider vederlaget som er betalt, behandles differansen som inntekt i resultatregnskapet.

Ved trinnvise kjøp av aksjer legges verdien av eiendeler og forpliktelser på konsernetableringstidspunktet til grunn. Senere kjøp av eierandeler i eksisterende datterselskap vil ikke påvirke vurderingen av eiendeler eller forpliktelser, med unntak av goodwill, som analyseres ved hvert kjøp.

Klassifisering

Eiendeler bestemt til varig eie eller bruk, samt fordringer med forfall mer enn ett år etter balansedagen er medtatt som anleggsmidler. Øvrige eiendeler er klassifisert som omløpsmidler. Gjeld som forfaller senere enn ett år etter regnskapsperiodens utløp er oppført som langsiktig gjeld.

Varige driftsmidler og avskrivninger

Varige driftsmidler er vurdert til historisk kost etter fradrag for bedriftsøkonomiske avskrivninger som er beregnet på grunnlag av kostpris og antatt økonomisk levetid.

Omløpsmidler og kortsiktig gjeld

Omløpsmidler vurderes til laveste av anskaffelseskost og virkelig verdi. Kortsiktig gjeld balanseføres til nominelt mottatt beløp på etableringstidspunktet.

Immaterielle eiendeler

Alle omkostninger knyttet til forskning og utvikling kostnadsføres når de påløper. Fou-kostnader blir kun balanseført når spesifikke kriterier er oppfylt. I 2018 ble alle Fou-kostnader kostnadsført. Vederlag for akvakulturtillatelser, rettigheter og andre immaterielle eiendeler avskrives over rettighetsperioden. Akvakulturtillatelser som ikke er tidsbegrensede, er ikke gjenstand for avskrivning.

Aktiverte utviklingskostnader til oppdrettslokalteter avskrives ikke, men vurderes for nedskrivning iht. regnskapsloven.

Aksjer

Investeringer i datterselskap og øvrige aksjeinvesteringer som er klassifisert som anleggsmidler er vurdert til kostpris. Felleskontrollert virksomhet føres etter egenkapitalmetoden i konsernregnskapet. I de tilfeller der den virkelige verdien er lavere enn kostprisen og dette ikke er forbigående, er det foretatt nedskrivning. Det vurderes fortløpende hvorvidt forutsetningene for nedskrivning fortsatt er til stede og i de tilfeller disse forutsetningene er endret er nedskrivningen reversert. Evt. konsernbidrag gitt fra datterselskaper som overstiger årets resultat reduserer investeringen i balansen. Aksjer vurderes etter gjennomsnittlig anskaffelseskost.



Norsk Havbrukssenter AS

Konsernregnskap 2018

Varelager

Varelageret verdsettes til det laveste av tilvirkningskost og virkelig verdi

Fordringer

Kundefordringer og andre fordringer oppføres til pålydende med fradrag for avsetning til forventet tap. Avsetning til tap gjøres på grunnlag av individuell vurdering av de enkelte fordringer.

Innteks- og kostnadsføring

Inntekter bokføres når de er opptjent og kostnader bokføres når de er påløpt i samsvar med sammenstillingsprinsippet

Leasing

Selskapet har kun leieavtaler som klassifiseres som operasjonelle.

Skattekostnad og utsatt skatt

Skattekostnaden er knyttet til det regnskapsmessige resultatet og består av betalbar skatt og endring i netto utsatt skatt.

Utsatt skatt i resultatregnskapet er skatt beregnet på endringer i midlertidige forskjeller mellom skattemessige og regnskapsmessige verdier.

I stedet for å vise årets skattemessige disposisjoner brutto i regnskapet, bokføres skatteeffekten som en del av årets skattekostnad. Utsatt skatt avsettes som langsiktig gjeld i balansen.

I den grad utsatt skattefordel overstiger utsatt skatt, medtas utsatt skattefordel i balansen i den grad fordelene vurderes å kunne utnyttes i nær fremtid.

Pensjoner

Alle ansatte inngår i innskuddsbasert pensjonsordning. Pensjonspremien anses som pensjonskostnad og klassifiseres sammen med lønnskostnader.

Sikringer

Ingen selskaper i konsernet har behov for valuta sikring, da all handel foregår i NOK og alle lån er i NOK.

Rentesikringer vurderes fortløpende, men det finns ingen rentesikring i 2018

Prissikring vurderes fortløpende. Dette gjøres enten ved avtale om fastpris hos kundene eller ved kjøp av sikringsderivater.

I 2018 er det i konsernet kjøpt sikringsderivater for totalt 996 tonn laks.

Sikringene bokføres etter sammenstillingsprinsippet og bokføres således i korrekt periode som justering av salgsinntekter.

Forskning og utvikling

Utgifter til utvikling balanseføres i den grad det kan identifiseres en fremtidig økonomisk fordel knyttet til utvikling av en identifiserbar immateriell eiendel og utgiftene kan måles pålitelig. I motsatt fall kostnadsføres slike utgifter løpende.

Balanseført utvikling avskrives lineært over økonomisk levetid. Utgifter til forskning kostnadsføres løpende.

Pådratte kostnader for forskning og utvikling utført for samarbeidspartnere viderefaktureres til fradrag i selskapets kostnader.



Norsk Havbrukssenter AS

Konsernregnskap 2018

Note 2 Spesifikasjon av anleggsmidler

(1.000 kr.)

Konsernet:

	Konsesjoner og lokaliteter mv.	Anlegg under utførelse	Bygninger, tomter og fast eiendom	Sjøanlegg, båter, inventar, verktøy, kontormaskiner	31.12.2018 Sum
Anskaffelseskost 01.01	22 053	2 664	31 625	39 959	96 301
Tilgang kjøpte driftsmidler	59 890		7 229	2 435	69 553
Avgang		-2 664			-2 664
Anskaffelseskost 31.12	81 943	0	38 854	42 393	163 190

Akkumulerte avskrivninger

I.1	3 345		3 867	29 242	36 454
Akkumulerte avskrivninger 31.12	4 993		4 487	33 301	42 781
Balanseført verdi pr. 31.12	76 950	0	34 367	9 093	120 410

Årets avskrivninger 1 648 0 619 4 059 6 326

Økonomisk levetid	0-10 år		8-25 år	3-8 år	
Avskrivningsplan	Avskrives ikke/ lineær avskrivning	ikke	Lineær	Lineær	

Som følge av trinnsvis oppkjøp av Acuaculture Innovation AS i 2016 økte anskaffelseskostnad konsesjoner med kr. 4 688,5. Konsesjonen har varighet til 31.12.2018 slik at merverdien avskrives over 3 år.

Som følge av trinnsvis oppkjøp av Toft Brygge AS i 2017 økte anskaffelseskostnad eiendommer med kr. 3 467. Merverdien avskrives over 25 år.

Mor:

	Konsesjoner og lokaliteter	Tomter	Bygninger og annen fast eiendom	Sjøanlegg, båter, inventar, verktøy, kontormaskiner	31.12.2018 Sum
Anskaffelseskost 01.01	5 500			28 873	34 373
Tilgang kjøpte driftsmidler				651	651
Avgang					
Anskaffelseskost 31.12	5 500			29 524	35 024

Akkumulerte avskrivninger

I.1				26 117	26 117
Akkumulerte avskrivninger 31.12				28 310	28 310
Balanseført verdi pr. 31.12	5 500			1 214	6 714

Årets avskrivninger 2 194 2 194

Økonomisk levetid		Avskrives	8-25 år	3-8 år	
Avskrivningsplan	Avskrives ikke	ikke	Lineær	Lineær	

Selskapet mottok i 2009 investeringstilskudd fra Innovasjon Norge på kr. 2 716,4. Tilskuddet inntektsføres over 10 år, og årets inntektsføring utgjør kr. 271,6. Dette fremkommer som reduserte avskrivninger.



Norsk Havbrukssenter AS

Konsernregnskap 2018

Note 3 Datterselskap, tilknyttet selskaper mv
(1.000 kr.)

Selskapet har eierandeler i:

Mor:

	Forretnings- kontor	Eierandel/ stemmeandel	Bokført verdi	Selskapets egenkapital	Selskapets resultat
Aquaculture Innovation AS	Brønnøy	100 %	7 350	13 846	-367
Norsk Havbrukssenter Oppdrett AS	Brønnøy	100 %	6 291	14 589	4 039
Norsk Havbrukssenter Visning AS	Brønnøy	100 %	7 008	6 621	-588
Toft Brygge AS	Brønnøy	100 %	14 575	12 862	24

35 224

Datterselskap av Aquaculture Innovation AS

Codfarm AS	Brønnøy	100 %	110	139	34
------------	---------	-------	-----	-----	----

Selskapet har i 2018 mottatt konsernbidrag fra datterselskaper på kr 8 352 uten skatteeffekt og har avgitt konsernbidrag på kr 8 352 med skatteeffekt.

Aquaculture Innovation AS solgte i 2018 50% av aksjene i Eco Fjord Farming AS i henhold til intensjonsavtale inngått da selskapet ble stiftet.

Note 4 Rentebærende gjeld/pantestillelser og garantier

(1.000 kr.)

	Mor:	Konsern:
Bokført verdi av pantsikret gjeld	43 726	63 891

Bokført verdi av eiendeler stillet som sikkerhet

Akvakulturtillatelser, lokalitet	5 500	76 950
Driftsmidler	1 214	43 460
Varer	0	71 947
Fordringer	4 127	55 077
Sum pantsatte eiendeler	10 841	247 434

Kausjonserklering	7 040	
-------------------	-------	--

Gjeld til kredittinstitusjoner	43 726	63 891
Andel gjeld som forfaller mer enn 5 år etter regnskapsårets :	19 000	33 759

Note 5 Bundne midler

(1.000 kr.)

	Mor:	Konsern:
Bundne midler skattetrekk	199	509



Norsk Havbrukssenter AS

Konsernregnskap 2018

Note 6 Ansatte, godtgjørelser m.m.

(1.000 kr.)

Lønnskostnader mm.	Mor:		Konsern:	
	2018	2017	2018	2017
Lønn inkl feriepenger	4 042	3 752	8 425	6 203
Pensjonskostnader	203	201	503	275
Arbeidsgiveravgift	232	203	511	334
Andre personalkostnader	194	55	70	59
Innleid arbeidskraft	104		32	509
Lønnskostnader	4 671	4 210	9 541	7 380

Antall årsverk sysselsatt	7	6	15	10
---------------------------	---	---	----	----

Godtgjørelser til ledende personer	Daglig leder	Styret
Lønn	923	
Pensjonsutgifter	68	
Andre godtgjørelser	11	
Styrehonorar		343

Daglig leder i Aquaculture Innovation AS har egen bonusordning.

Selskapene har pliktig tjenestepensjonsordning som oppfyller de krav lov om obligatorisk tjenestepensjon krever.

Det er ikke gitt lån/ytelser til ledende personer i selskapet.

Revisor

	Mor:	Konsern:
Honorar til revisor :		
Lovpålagt revisjon	55	212
Attestasjonstjenester		
Skatterådgivning		
Andre tjenester	92	111
Sum kostnader revisjon	147	323

Note 7 Salgsinntekter fordelt på virksomhetsområde og geografisk marked

(1.000 kr.)

Geografisk er all virksomhet i konsernet lokalisert til Helgelandskysten

Sum inntekter	Mor:		Konsern:	
Fiskeoppdrett		1 376		171 162
Annet		10 678		17 983
Sum inntekter		12 053		189 145



Norsk Havbrukssenter AS

Konsernregnskap 2018

Note 8 Transaksjoner og mellomværende med selskap i samme konsern

(1.000 kr.)

Alle transaksjoner mellom selskapet og nærstående selskaper og personer er basert på virkelige verdier.

Mor:

	2 018	2 017
Salg av varer og tjenester	6 810	5 697
Renteinntekter	2 424	870
Rentekostnader	248	53
Kjøp av varer og tjenester	290	138
Langsiktig gjeld	7 860	3 000
Kortsiktig gjeld	445	19
Langsiktig fordringer	76 433	22 300
Kortsiktig fordringer	77	460

Note 9 Aksjonærinformasjon

(1.000 kr.)

Mor:

Aksjekapitalen pr. 31.12. består av følgende aksjeklasser:

	Antall	Pålydende	Bøkført
Ordinære aksjer	191 451	100,00	19 145
Sum	191 451	100,00	19 145

Hver aksje gir samme rett i selskapet.

Eierstruktur	Ant aksjer	Eierandel
Torgnes AS	127 667	66,68 %
Fjord Marin Holding AS	63 384	33,11 %
Styreleder Bjarne Mørk-Eidem	400	0,21 %
Totalt	191 451	100,00 %

Note 10 varelager

(1.000 kr.)

konsern

	Mor:	Konsern:
Råvarer		168
Varer under tilvirkning		71 670
Varer for videresalg		110
Sum varer	0	71 947

Varebeholdning er vurdert til innkjøpspris.

Det er ikke foretatt nedskrivning for ukurans.

Varer under tilvirkning er vurdert til tilvirkningskost unntatt oppdrettsorsk som er vurdert til virkelig verdi

Note 11 Forskning og utvikling

(1.000 kr.)

Selskaper i konsernet er tildelt to årlige FOU-prosjekt i skatteFUNN frem til og med 2018

I 2018 er merkostnaden ved FOU på kr. 10 339,55. Forventet skatterefusjon for 2018 er kr. 2 068, alt er inntektsført i 2018.

Det er også inntektsført kr. 18 av skattefunnmidler fra 2013 og 2016 i 2018. Innovasjon Norge bidro til SkatteFUNNprosjekt for perioden 2013-2016. Av disse midlene er det i 2018 inntektsført kr. 22,5



Norsk Havbrukssenter AS

Konsernregnskap 2018

--



Norsk Havbrukssenter AS

Konsernregnskap 2018

Note 12 Skatt

(1.000 kr.)

Konsern:

Årets skattekostnad	2018	2017
Betalbar skatt	0	0
Endring i utsatt skatt/utsatt skattefordel	1 093	3 563
Effekt av konserndannelse/oppkjøp/annet	84	-1 138
Skattekostnad ordinært resultat	1 177	2 425
Betalbar skatt i årets skattekostnad		
Ordinært resultat før skatt	7 519	11 436
Permanente forskjeller og andre skattemessige poster	4 806	6 209
Endring i midlertidige forskjeller	-6 196	-5 000
Fremførbart underskudd	-40 147	-52 792
Grunnlag betalbar skatt (23% / 24%)	-34 018	-40 147

Betalbar skatt i balansen fremkommer slik:

Betalbar skatt på årets resultat	0	0
Før lite avsatt i år	0	0
Sum betalbar skatt i balansen	0	0

Spesifikasjon av grunnlag for utsatt skatt:

Midlertidig forskjeller		
Anleggsmidler	-19 214	-17 592
Omløpsmidler	71 670	67 005
Gevinst- og tapskonto	13 513	16 891
Underskudd til fremføring	-34 018	-40 147
Kortsiktig gjeld	0	-41
Sum	31 951	26 117
Forskjeller som ikke utlignes	1 232	870
Sum	33 182	26 987
Utsatt skatt 22% (23%)	7 300	6 207

Trinnvis oppkjøp i Acuaculture Innovation AS i 2016 medførte endring i midlertidige forskjeller som påvirker utsatt skatt i 2016, 2017 og 2018

Trinnvis oppkjøp i Toft Brygge AS i 2017 medførte endring i midlertidige forskjeller som påvirker utsatt skatt i 2017, 2018 og 23 år fremover

Mor:

Årets skattekostnad	2018	2017
Resultatført skatt på ordinært resultat:		
Betalbar skatt	1 921	1 702
Endring i utsatt skatt/utsatt skattefordel	-1 126	-1 462
Skattekostnad ordinært resultat	795	240

Betalbar skatt i årets skattekostnad:

Ordinært resultat før skatt	12 236	8 478
Endring i midlertidige forskjeller	4 458	5 488
Fremførbart underskudd		
Permanente forskjeller og andre skattemessige poster	10	217
+/- mottatt / avgitt konsernbidrag	-8 352	-7 091
Grunnlag betalbar skatt	8 352	7 091

Betalbar skatt på årets ordinære resultat	1 921	1 702
- skatt på konsernbidrag etter kostmetoden	-1 921	-1 702
Sum skyldig betalbar skatt i balansen	0	0

Spesifikasjon av grunnlag for utsatt skatt:

Forskjeller som utlignes:		
Anleggsmidler	-2 720	-1 461
Omløpsmidler	0	0
Gevinst- og tapskonto	12 792	15 990
Underskudd til fremføring	0	0
Sum	10 072	14 529
Utsatt skatt 22% (23%)	2 216	3 342



Norsk Havbrukssenter AS
Konsernregnskap 2018

--



Norsk Havbrukscenter AS

Konsernregnskap 2018

Note 13 Egenkapital

(1.000 kr.)

Konsern:

	Aksjekapite	Overkurs	Annen egenkapital	Totalt
Egenkapital 01.01.	12 945	9 707	11 586	34 238
Kapitalutvidelse	6 200	24 800		31 000
Årets resultat			6 342	6 342
Andre egenkapitalbevegelser			82	82
Egenkapital 31.12	19 145	34 507	18 010	71 662

Mor:

	Aksjekapite	Overkurs	Annen egenkapital	Totalt
Egenkapital 01.01.	12 945	9 707	14 071	36 723
Kapitalutvidelse	6 200	24 800		31 000
Årets resultat			11 441	11 441
Avgitt konsernbidrag			-6 431	-6 431
Egenkapital 31.12	19 145	34 507	19 081	72 734