



ÅRSREGNSKAPET FOR REGNSKAPSÅRET 2021 - GENERELL INFORMASJON

Enheten

Organisasjonsnummer: 990 102 015
Organisasjonsform: Aksjeselskap
Foretaksnavn: MØRLAND & JOHNSEN ANALYSE OG
KOMMUNIKASJON AS
Forretningsadresse: Hieronymus Heyerdahls gate 1
0160 OSLO

Regnskapsår

Årsregnskapets periode: 01.01.2021 - 31.12.2021

Konsern

Morselskap i konsern: Nei

Regnskapsregler

Regler for små foretak benyttet: Ja
Benyttet ved utarbeidelsen av årsregnskapet til selskapet: Regnskapslovens alminnelige regler

Årsregnskapet fastsatt av kompetent organ

Bekreftet av representant for selskapet: BALTZEBERG REGNSKAP AS

Dato for fastsettelse av årsregnskapet: 24.01.2022

Grunnlag for avgivelse

År 2021: Årsregnskapet er elektronisk innlevert
År 2020: Tall er hentet fra elektronisk innlevert årsregnskap fra 2021

Det er ikke krav til at årsregnskapet m.v. som sendes til Regnskapsregisteret er undertegnet. Kontrollen på at dette er utført ligger hos revisor/enhetens øverste organ. Sikkerheten ivaretas ved at innsender har rolle/rettighet for innsending av årsregnskapet via Altinn, og ved at det bekreftes at årsregnskapet er fastsatt av kompetent organ.



Brønnøysundregistrene

Brønnøysundregistrene Årsregnskap regnskapsåret 2021 for 990102015

Postadresse: 8910 Brønnøysund

Telefoner: Opplysningstelefonen 75 00 75 00 Telefaks 75 00 75 05

E-post: firmapost@brreg.no Internett: www.brreg.no

Organisasjonsnummer: 974 760 673



Resultatregnskap

Beløp i: NOK	Note	2021	2020
RESULTATREGNSKAP			
Inntekter			
Salgsinntekt	1	29 234 235	25 957 022
Annen driftsinntekt	1	516 218	426 003
Sum inntekter		29 750 454	26 383 025
Kostnader			
Lønnskostnad	2	11 194 017	11 824 911
Avskrivning av driftsmidler og immaterielle eiendeler	4, 5	56 092	56 092
Annen driftskostnad	2	3 791 974	3 790 072
Sum kostnader		15 042 083	15 671 075
Driftsresultat		14 708 371	10 711 950
Finansinntekter og finanskostnader			
Annen finansinntekt		35 562	85 965
Sum finansinntekter		35 562	85 965
Annen finanskostnad		1 419	4 495
Sum finanskostnader		1 419	4 495
Netto finans		34 143	81 470
Ordinært resultat før skattekostnad		14 742 514	10 793 420
Skattekostnad på ordinært resultat		3 250 236	2 383 133
Ordinært resultat etter skattekostnad		11 492 278	8 410 287
Årsresultat		11 492 278	8 410 287
Årsresultat etter minoritetsinteresser		11 492 278	8 410 287
Totalresultat		11 492 278	8 410 287
Overføringer og disponeringer			
Ordinært utbytte	3	8 800 000	9 500 000
Avsatt til annen egenkapital	3	2 692 278	-1 089 713



Resultatregnskap

Beløp i: NOK	Note	2021	2020
Sum overføringer og disponeringer		11 492 278	8 410 287



Balanse

Beløp i: NOK	Note	2021	2020
BALANSE - EIENDELER			
Anleggsmidler			
Immaterielle eiendeler			
Immaterielle eiendeler	5	21 000	28 000
Utsatt skattefordel		8 251	3 991
Sum immaterielle eiendeler		29 251	31 991
Varige driftsmidler			
Driftsløsøre, inventar o.a. utstyr	4	130 907	172 214
Sum varige driftsmidler		130 907	172 214
Sum anleggsmidler		160 158	204 205
Omløpsmidler			
Varer			
Fordringer			
Kundefordringer	6	5 152 668	6 013 846
Andre kortsiktige fordringer	6	189 588	182 664
Sum fordringer		5 342 256	6 196 510
Bankinnskudd, kontanter og lignende			
Bankinnskudd, kontanter o.l.		9 616 391	11 024 098
Sum bankinnskudd, kontanter og lignende		9 616 391	11 024 098
Sum omløpsmidler		14 958 647	17 220 608
SUM EIENDELER		15 118 806	17 424 814
BALANSE - EGENKAPITAL OG GJELD			
Egenkapital			
Innskutt egenkapital			
Aksjekapital	3	200 000	200 000
Beholdning av egne aksjer	3	-28 000	-4 000



Balanse

Beløp i: NOK	Note	2021	2020
Overkurs	3	18 750	18 750
Sum innskutt egenkapital		190 750	214 750
Opptjent egenkapital			
Annen egenkapital	3	54 546	1 858 268
Sum opptjent egenkapital		54 546	1 858 268
Sum egenkapital	3	245 296	2 073 018
Sum langsiktig gjeld		0	0
Kortsiktig gjeld			
Leverandørgjeld		144 850	242 161
Betalbar skatt		3 254 496	2 386 070
Skyldig offentlige avgifter	6	1 335 075	1 302 044
Utbytte	3	8 800 000	9 500 000
Annen kortsiktig gjeld	6	1 339 089	1 921 521
Sum kortsiktig gjeld		14 873 510	15 351 796
Sum gjeld		14 873 510	15 351 796
SUM EGENKAPITAL OG GJELD		15 118 806	17 424 814



Brønnøysundregistrene

ÅRSREGNSKAP FOR REGNSKAPSÅRET 2021 - GENERELL INFORMASJON

Journalnummer: 2022 113878

Enheten

Organisasjonsnummer: 990 102 015
Organisasjonsform: Aksjeselskap
Foretaksnavn: MØRLAND & JOHNSEN ANALYSE OG
KOMMUNIKASJON AS
Forretningsadresse: Hieronymus Heyerdahls gate 1
0160 OSLO

Regnskapsår

Årsregnskapets periode: 01.01.2021 - 31.12.2021

Konsern

Morselskap i konsern: Nei

Regnskapsregler

Regler for små foretak benyttet: Ja
Benyttet ved utarbeidelsen av
årsregnskapet til selskapet: Regnskapslovens alminnelige regler

Årsregnskapet fastsatt av kompetent organ

Bekreftet av representant for selskapet: BALTZEBERG REGNSKAP AS
Dato for fastsettelse av årsregnskapet: 24.01.2022

Grunnlag for avgivelse

År 2021: Årsregnskap er elektronisk innlevert.
År 2020: Tall er hentet fra elektronisk innlevert årsregnskap fra 2021.

Det er ikke krav til at årsregnskapet m.v. som sendes til Regnskapsregisteret er undertegnet. Kontrollen på at dette er utført ligger hos revisor/enhetens øverste organ. Sikkerheten ivaretas ved at innsender har rolle/rettighet for innsending av årsregnskapet via Altinn, og ved at det bekreftes at årsregnskapet er fastsatt av kompetent organ.

Brønnøysundregistrene, 09.02.2022



Organisasjonsnr: 990 102 015
MØRLAND & JOHNSEN ANALYSE OG
KOMMUNIKASJON AS

RESULTATREGNSKAP

Beløp i: NOK	Note	2021	2020
RESULTATREGNSKAP			
Inntekter			
Salgsinntekt	1	29 234 235	25 957 022
Annen driftsinntekt	1	516 218	426 003
Sum inntekter		29 750 454	26 383 025
Kostnader			
Lønnskostnad	2	11 194 017	11 824 911
Avskrivning av driftsmidler og immaterielle eiendeler	4, 5	56 092	56 092
Annen driftskostnad	2	3 791 974	3 790 072
Sum kostnader		15 042 083	15 671 075
Driftsresultat		14 708 371	10 711 950
Finansinntekter og finanskostnader			
Annen finansinntekt		35 562	85 965
Sum finansinntekter		35 562	85 965
Annen finanskostnad		1 419	4 495
Sum finanskostnader		1 419	4 495
Netto finans		34 143	81 470
Ordinært resultat før skattekostnad		14 742 514	10 793 420
Skattekostnad på ordinært resultat		3 250 236	2 383 133
Ordinært resultat etter skattekostnad		11 492 278	8 410 287
Årsresultat		11 492 278	8 410 287
Årsresultat etter minoritetsinteresser		11 492 278	8 410 287
Totalresultat		11 492 278	8 410 287
Overføringer og disponeringer			
Ordinært utbytte	3	8 800 000	9 500 000
Avsatt til annen egenkapital	3	2 692 278	-1 089 713
Sum overføringer og disponeringer		11 492 278	8 410 287



Organisasjonsnr: 990 102 015
MØRLAND & JOHNSEN ANALYSE OG
KOMMUNIKASJON AS

BALANSE

<u>Beløp i: NOK</u>	<u>Note</u>	<u>2021</u>	<u>2020</u>
BALANSE - EIENDELER			
Anleggsmidler			
Immaterielle eiendeler			
Immaterielle eiendeler	5	21 000	28 000
Utsatt skattefordel		8 251	3 991
Sum immaterielle eiendeler		29 251	31 991
Varige driftsmidler			
Driftsløsøre, inventar o. a. utstyr			
Sum varige driftsmidler	4	130 907	172 214
Sum anleggsmidler		160 158	204 205
Omløpsmidler			
Varer			
Fordringer			
Kundefordringer	6	5 152 668	6 013 846
Andre kortsiktige fordringer	6	189 588	182 664
Sum fordringer		5 342 256	6 196 510
Bankinnskudd, kontanter og lignende			
Bankinnskudd, kontanter o. l.			
Sum bankinnskudd, kontanter og lignende		9 616 391	11 024 098
Sum omløpsmidler		14 958 647	17 220 608
SUM EIENDELER		15 118 806	17 424 814
BALANSE - EGENKAPITAL OG GJELD			
Egenkapital			
Innskutt egenkapital			
Aksjekapital	3	200 000	200 000
Beholdning av egne aksjer	3	-28 000	-4 000
Overkurs	3	18 750	18 750
Sum innskutt egenkapital		190 750	214 750
Opptjent egenkapital			
Annen egenkapital	3	54 546	1 858 268
Sum opptjent egenkapital		54 546	1 858 268



Sum egenkapital	3	245 296	2 073 018
Sum langsiktig gjeld		0	0
Kortsiktig gjeld			
Leverandørgjeld		144 850	242 161
Betalbar skatt		3 254 496	2 386 070
Skyldig offentlige avgifter	6	1 335 075	1 302 044
Utbytte	3	8 800 000	9 500 000
Annen kortsiktig gjeld	6	1 339 089	1 921 521
Sum kortsiktig gjeld		14 873 510	15 351 796
Sum gjeld		14 873 510	15 351 796
SUM EGENKAPITAL OG GJELD		15 118 806	17 424 814



Organisasjonsnr: 990 102 015
MØRLAND & JOHNSEN ANALYSE OG
KOMMUNIKASJON AS

NOTEOPPLYSNINGER - SELSKAP - alle poster oppgitt i hele tall

Note

Antall aksjer og aksjeeiere

Note

2

Antall årsverk i regnskapsåret

Virksomheten har hatt følgende antall årsverk:

7.00

Omløpsmidler Startdato Sluttdato Endring

Skattemessig fremf.undersk. Startdato Sluttdato Endring

Kortsiktig gjeld Startdato Sluttdato Endring



BDO AS
Tærudgata 16, 2004 Lillestrøm
Postboks 134
N-2001 Lillestrøm

Uavhengig revisors beretning

Til generalforsamlingen i Mørland & Johnsen Analyse og Kommunikasjon AS

Konklusjon

Vi har revidert årsregnskapet til Mørland & Johnsen Analyse og Kommunikasjon AS.

Årsregnskapet består av:

- Balanse per 31. desember 2021
- Resultatregnskap for 2021
- Noter til årsregnskapet, herunder et sammendrag av viktige regnskapsprinsipper.

Etter vår mening:

- Oppfyller årsregnskapet gjeldende lovkrav, og
- Gir årsregnskapet et rettviseende bilde av selskapets finansielle stilling per 31. desember 2021 og av dets resultater for regnskapsåret avsluttet per denne datoen i samsvar med regnskapslovens regler og god regnskapsskikk i Norge.

Grunnlag for konklusjonen

Vi har gjennomført revisjonen i samsvar med de internasjonale revisjonsstandardene International Standards on Auditing (ISA-ene). Våre oppgaver og plikter i henhold til disse standardene er beskrevet nedenfor under Revisors oppgaver og plikter ved revisjonen av årsregnskapet. Vi er uavhengige av selskapet slik det kreves i lov, forskrift og International Code of Ethics for Professional Accountants (inkludert internasjonale uavhengighetsstandarder) utstedt av the International Ethics Standards Board for Accountants (IESBA-reglene), og vi har overholdt våre øvrige etiske forpliktelser i samsvar med disse kravene. Innhentet revisjonsbevis er etter vår vurdering tilstrekkelig og hensiktsmessig som grunnlag for vår konklusjon.

Styret og daglig leders ansvar for årsregnskapet

Styret og daglig leder (ledelsen) er ansvarlig for å utarbeide årsregnskapet og for at det gir et rettviseende bilde i samsvar med regnskapslovens regler og god regnskapsskikk i Norge. Ledelsen er også ansvarlig for slik intern kontroll som den finner nødvendig for å kunne utarbeide et årsregnskap som ikke inneholder vesentlig feilinformasjon, verken som følge av misligheter eller utilsiktede feil.

Ved utarbeidelsen av årsregnskapet må ledelsen ta standpunkt til selskapets evne til fortsatt drift og opplyse om forhold av betydning for fortsatt drift. Forutsetningen om fortsatt drift skal legges til grunn for årsregnskapet så lenge det ikke er sannsynlig at virksomheten vil bli avviklet.

Revisors oppgaver og plikter ved revisjonen av årsregnskapet

Vårt mål er å oppnå betryggende sikkerhet for at årsregnskapet som helhet ikke inneholder vesentlig feilinformasjon, verken som følge av misligheter eller utilsiktede feil, og å avgi en revisjonsberetning som inneholder vår konklusjon. Betryggende sikkerhet er en høy grad av sikkerhet, men ingen garanti for at en revisjon utført i samsvar med lov, forskrift og god revisjonsskikk i Norge, herunder ISA-ene, alltid vil avdekke vesentlig feilinformasjon som eksisterer. Feilinformasjon kan oppstå som følge av misligheter eller utilsiktede feil. Feilinformasjon blir vurdert som vesentlig dersom den enkeltvis eller samlet med rimelighet kan forventes å påvirke økonomiske beslutninger som brukerne foretar basert på årsregnskapet.



For videre beskrivelse av revisors oppgaver og plikter vises det til:
<https://revisorforeningen.no/revisjonsberetninger>

BDO AS

Leif Åge Aabø
statsautorisert revisor
(elektronisk signert)

Penneo Dokument ID: E6WNO-AOCY8-Y5KY-Q22LU-1LQUZ-DWMAX



PENNEO

Signaturene i dette dokumentet er juridisk bindende. Dokument signert med "Penneo™ - sikker digital signatur".
De signerende parter sin identitet er registrert, og er listet nedenfor.

"Med min signatur bekrefter jeg alle datoer og innholdet i dette dokument."

Leif Åge Aabø

Partner

På vegne av: BDO AS

Serienummer: 9578-5993-4-2459280

IP: 188.95.xxx.xxx

2022-01-25 14:19:40 UTC



Leif Åge Aabø

Statsautorisert revisor

På vegne av: BDO AS

Serienummer: 9578-5993-4-2459280

IP: 188.95.xxx.xxx

2022-01-25 14:19:40 UTC



Dokumentet er signert digitalt, med **Penneo.com**. Alle digitale signatur-data i dokumentet er sikret og validert av den datamaskin-utregnede hash-verdien av det opprinnelige dokument. Dokumentet er låst og tids-stemplet med et sertifikat fra en betrodd tredjepart. All kryptografisk bevis er integrert i denne PDF, for fremtidig validering (hvis nødvendig).

Hvordan bekrefter at dette dokumentet er originalen?


Dokumentet er beskyttet av ett Adobe CDS sertifikat. Når du åpner dokumentet i


Adobe Reader, skal du kunne se at dokumentet er sertifisert av **Penneo e-signature service <penneo@penneo.com>**. Dette garanterer at innholdet i dokumentet ikke har blitt endret.


Det er lett å kontrollere de kryptografiske beviser som er lokalisert inne i dokumentet, med Penneo validator - <https://penneo.com/validate>

Penneo Dokumentnøkkel: E6WNG-ACCY8-Y5KY-Q22LU-1LQUZ-DWMAX



 Legally signed by
Øyvind Johnsen
2022-01-24

 Legally signed by
Marius Vegheim
2022-01-24

 Legally signed by
Jon Ottar Mørland
2022-01-24

Årsregnskap 2021

Mørland & Johnsen Analyse Og Kommunikasjon AS

Resultatregnskap
Balanse
Noter
Revisjonsberetning

Org.nr.: 990 102 015



Resultatregnskap			
Mørland & Johnsen Analyse Og Kommunikasjon AS			
Driftsinntekter og driftskostnader	Note	2021	2020
Salgsinntekt	1	29 234 235	25 957 022
Annen driftsinntekt	1	516 218	426 003
Sum driftsinntekter		29 750 454	26 383 025
Lønnskostnad	2	11 194 017	11 824 911
Avskrivning av driftsmidler og immaterielle eiendeler	4, 5	56 092	56 092
Annen driftskostnad	2	3 791 974	3 790 072
Sum driftskostnader		15 042 083	15 671 075
Driftsresultat		14 708 371	10 711 950
Finansinntekter og finanskostnader			
Annen finansinntekt		35 562	85 965
Annen finanskostnad		1 419	4 495
Resultat av finansposter		34 143	81 470
Ordinært resultat før skattekostnad		14 742 514	10 793 420
Skattekostnad på ordinært resultat		3 250 236	2 383 133
Årsresultat		11 492 278	8 410 287
Overføringer			
Avsatt til utbytte	3	8 800 000	9 500 000
Avsatt til annen egenkapital	3	2 692 278	-1 089 713
Sum overføringer		11 492 278	8 410 287



Balanse			
Mørland & Johnsen Analyse Og Kommunikasjon AS			
Eiendeler	Note	2021	2020
Anleggsmidler			
Immaterielle eiendeler	5	21 000	28 000
Utsatt skattefordel		8 251	3 991
Sum immaterielle eiendeler		29 251	31 991
Varige driftsmidler			
Driftsløsøre, inventar o.a. utstyr	4	130 907	172 214
Sum varige driftsmidler		130 907	172 214
Sum anleggsmidler		160 158	204 205
Omløpsmidler			
Fordringer			
Kundefordringer	6	5 152 668	6 013 846
Andre kortsiktige fordringer	6	189 588	182 664
Sum fordringer		5 342 256	6 196 510
Bankinnskudd, kontanter o.l.		9 616 391	11 024 098
Sum omløpsmidler		14 958 647	17 220 608
Sum eiendeler		15 118 806	17 424 814



Balanse			
Mørland & Johnsen Analyse Og Kommunikasjon AS			
Egenkapital og gjeld	Note	2021	2020
Innskutt egenkapital			
Aksjekapital	3	200 000	200 000
Egne aksjer	3	-28 000	-4 000
Overkurs	3	18 750	18 750
Sum innskutt egenkapital		190 750	214 750
Opptjent egenkapital			
Annen egenkapital	3	54 546	1 858 268
Sum opptjent egenkapital		54 546	1 858 268
Sum egenkapital	3	245 296	2 073 018
Gjeld			
Kortsiktig gjeld			
Leverandørgjeld		144 850	242 161
Betalbar skatt		3 254 496	2 386 070
Skyldig offentlige avgifter	6	1 335 075	1 302 044
Utbytte	3	8 800 000	9 500 000
Annen kortsiktig gjeld	6	1 339 089	1 921 521
Sum kortsiktig gjeld		14 873 510	15 351 796
Sum gjeld		14 873 510	15 351 796
Sum egenkapital og gjeld		15 118 806	17 424 814
Oslo, 24.01.2022			
Styret i Mørland & Johnsen Analyse Og Kommunikasjon AS			
_____ Øyvind Johnsen styreleder	_____ Jon Mørland styremedlem/daglig leder	_____ Marius Ørbeck Vegheim styremedlem	
Mørland & Johnsen Analyse Og Kommunikasjon AS			Side 4



Noter til regnskapet for 2021 Mørland & Johnsen Analyse Og Kommunikasjon AS

Note 1 Regnskapsprinsipper

Årsregnskapet er satt opp i samsvar med regnskapslovens bestemmelser og god regnskapsskikk for små foretak.

Driftsinntekter og kostnader

Inntektsføring skjer etter opptjeningsprinsippet som normalt vil være leveringstidspunktet for varer og tjenester. Kostnader medtas etter sammenstillingsprinsippet, dvs. at kostnader medtas i samme periode som tilhørende inntekter inntektsføres.

Hovedregel for vurdering og klassifisering av eiendeler og gjeld

Eiendeler bestemt til varig eie eller bruk er klassifisert som anleggsmidler. Andre eiendeler er klassifisert som omløpsmidler. Fordringer som skal tilbakebetales innen et år er uansett klassifisert som omløpsmidler. Ved klassifisering av kortsiktig og langsiktig gjeld er analoge kriterier lagt til grunn.

Anleggsmidler vurderes til anskaffelseskost, men nedskrives til virkelig verdi når verdifallet forventes ikke å være forbigående. Anleggsmidler med begrenset økonomisk levetid avskrives planmessig.

Omløpsmidler vurderes til laveste av anskaffelseskost og virkelig verdi. Kortsiktig gjeld balanseføres til nominelt mottatt beløp på etableringstidspunktet.

Valuta

Arbeidskapital i utenlandsk valuta omregnes til balansedagens kurs.

Fordringer

Kundefordringer og andre fordringer oppføres til pålydende etter fradrag for avsetning til forventet tap. Avsetning til tap gjøres på grunnlag av en individuell vurdering av de enkelte fordringene.

Skatt

Skattekostnaden i resultatregnskapet omfatter både periodens betalbare skatt og endring i utsatt skatt. Utsatt skatt er beregnet med 22% på grunnlag av de midlertidige forskjeller som eksisterer mellom regnskapsmessige og skattemessige verdier, samt ligningsmessig underskudd til fremføring ved utgangen av regnskapsåret. Skatteøkende og skattereduserende midlertidige forskjeller som reverserer eller kan reversere i samme periode er utlignet og nettoført. Utsatt skattefordel vil kunne være oppført i balansen i den utstrekning fordelene kan anses å kunne anvendes i fremtiden.

Note 2 Lønnskostnader, antall ansatte, godtgjørelser, lån til ansatte m.m.

Lønnskostnader	2021	2020
Lønninger	8 795 185	9 484 149
Arbeidsgiveravgift	1 431 038	1 391 184
Pensjonskostnader	0	0
Andre ytelser	967 794	949 578
Sum	11 194 017	11 824 911

Gjennomsnittlig antall årsverk: 7



Noter til regnskapet for 2021 Mørland & Johnsen Analyse Og Kommunikasjon AS

Note 3 Egenkapital

	Aksje kapital	Overkurs-fond	Egne aksjer	Annen egenkapital	Sum egenkapital
Pr. 01.01.2021	200 000	18 750	-4 000	1 858 268	2 073 018
Avsatt utbytte	0	0	0	-8 800 000	-8 800 000
Kjøp av egne aksjer	0	0	-24 000	-4 496 000	-4 520 000
Årets resultat	0	0	0	11 492 278	11 492 278
Pr 31.12.2021	200 000	18 750	-28 000	54 546	245 296

Note 4 Anleggsmidler

	Oppgradering lokaler	Kontor-maskiner	Dr. løsøre, inventar mv.	Kunst	Sum
Anskaffelseskost 01.01	56 609	50 342	619 748	41 250	726 699
Tilgang	0	0	0	7 785	0
Avgang	0	0	0	0	0
Anskaffelseskost 31.12	56 609	50 342	619 748	49 035	726 699
Akkumulerte avskrivninger 31.12	33 544	32 217	579 134	0	644 895
Balanseført verdi pr. 31.12	23 065	18 125	40 614	49 035	130 907
Årets avskrivninger	5 661	2 815	40 616	0	49 092
Avskrivningsplan	Lineær	33%	20%	0%	

Note 5 Immaterielle eiendeler

	Hjemme-side	Sum
Anskaffelseskost 01.01	35 000	35 000
Tilgang	0	0
Avgang	0	0
Anskaffelseskost 31.12	35 000	35 000
Akkumulerte avskrivninger 31.12	14 000	14 000
Balanseført verdi pr. 31.12	21 000	21 000
Årets avskrivninger	7 000	
Avskrivningsplan	Lineær	



Noter til regnskapet for 2021
Mørland & Johnsen Analyse Og Kommunikasjon AS

Note 6 Fordringer og gjeld

Kundefordringer er vurdert til pålydende, det er ingen poster som er vurdert som usikre pr 31.12.2021.

Det foreligger ingen fordringer med forfall større enn 1 år.

Det foreligger ingen langsiktig gjeld med forfall større enn 5 år.