



ÅRSREGNSKAPET FOR REGNSKAPSÅRET 2020 - GENERELL INFORMASJON

Enheten

Organisasjonsnummer: 916 162 634
Organisasjonsform: Aksjeselskap
Foretaksnavn: VALUE KRISTIANSAND AS
Forretningsadresse: Markens gate 9
4610 KRISTIANSAND S

Regnskapsår

Årsregnskapets periode: 01.01.2020 - 31.12.2020

Konsern

Morselskap i konsern: Ja
Konsernregnskap lagt ved: Nei

Regnskapsregler

Regler for små foretak benyttet: Ja
Benyttet ved utarbeidelsen av årsregnskapet til selskapet: Regnskapslovens alminnelige regler

Årsregnskapet fastsatt av kompetent organ

Bekreftet av representant for selskapet: Thomas Thorsen
Dato for fastsettelse av årsregnskapet: 23.04.2021

Grunnlag for avgivelse

År 2020: Årsregnskapet er elektronisk innlevert
År 2019: Tall er hentet fra elektronisk innlevert årsregnskap fra 2020

Det er ikke krav til at årsregnskapet m.v. som sendes til Regnskapsregisteret er undertegnet. Kontrollen på at dette er utført ligger hos revisor/enhetens øverste organ. Sikkerheten ivaretas ved at innsender har rolle/rettighet for innsending av årsregnskapet via Altinn, og ved at det bekreftes at årsregnskapet er fastsatt av kompetent organ.

Brønnøysundregistrene, 15.09.2022



Resultatregnskap

Beløp i: NOK	Note	2020	2019
RESULTATREGNSKAP			
Inntekter			
Salgsinntekt		33 841 624	30 991 128
Annen driftsinntekt		315 904	110 500
Sum inntekter		34 157 527	31 101 628
Kostnader			
Varekostnad		3 455 210	4 283 506
Lønnskostnad	1	20 583 380	18 477 182
Avskrivning av driftsmidler og immaterielle eiendeler	2	824 265	541 986
Nedskrivning av varige driftsmidler og immaterielle eiendeler			10 093
Annen driftskostnad	1	6 436 143	7 593 974
Sum kostnader		31 298 999	30 906 741
Driftsresultat		2 858 529	194 886
Finansinntekter og finanskostnader			
Renteinntekt fra foretak i samme konsern		55 808	
Annen renteinntekt		37 949	9 777
Annen finansinntekt		1 531	
Sum finansinntekter		95 288	9 777
Annen rentekostnad		114 194	111 496
Annen finanskostnad		715 500	
Sum finanskostnader		829 694	111 496
Netto finans		-734 406	-101 719
Ordinært resultat før skattekostnad		2 124 123	93 168
Skattekostnad på ordinært resultat	3	635 980	-7 557
Ordinært resultat etter skattekostnad		1 488 143	100 725
Årsresultat	7	1 488 143	100 725
Årsresultat etter minoritetsinteresser		1 488 143	100 725



Resultatregnskap

Beløp i: NOK	Note	2020	2019
Totalresultat		1 488 143	100 725
Overføringer og disponeringer			
Ordinært utbytte		236 373	
Konsernbidrag		1 763 768	
Avsatt til annen egenkapital			100 725
Overført fra annen egenkapital		-511 998	
Sum overføringer og disponeringer		1 488 143	100 725



Balanse

Beløp i: NOK	Note	2020	2019
BALANSE - EIENDELER			
Anleggsmidler			
Immaterielle eiendeler			
Utsatt skattefordel	3	80 971	219 478
Goodwill		2 135 716	2 507 143
Sum immaterielle eiendeler		2 216 687	2 726 621
Varige driftsmidler			
Tomter, bygninger o.a. fast eiendom	2		
Maskiner og anlegg	2		
Skip og flytende installasjoner	2		
Driftsløsøre, inventar o.a. utstyr	2	642 940	1 056 844
Sum varige driftsmidler	2	642 940	1 056 844
Finansielle anleggsmidler			
Investering i datterselskap		200 000	1 200 000
Sum finansielle anleggsmidler		200 000	1 200 000
Sum anleggsmidler		3 059 628	4 983 466
Omløpsmidler			
Varer			
Fordringer			
Kundefordringer	4, 8	4 113 491	5 722 249
Andre kortsiktige fordringer		144 700	211 278
Konsernfordringer		1 270 996	1 003 425
Sum fordringer		5 529 187	6 936 952
Bankinnskudd, kontanter og lignende			
Bankinnskudd, kontanter o.l.	5	732 756	717 862
Sum bankinnskudd, kontanter og lignende		732 756	717 862
Sum omløpsmidler		6 261 943	7 654 814
SUM EIENDELER		9 321 571	12 638 280



Balanse

Beløp i: NOK	Note	2020	2019
BALANSE - EGENKAPITAL OG GJELD			
Egenkapital			
Innskutt egenkapital			
Aksjekapital	6	100 000	100 000
Beholdning av egne aksjer	6		
Annen innskutt egenkapital		825 000	322 500
Sum innskutt egenkapital		925 000	422 500
Opptjent egenkapital			
Annen egenkapital		-157 091	357 407
Sum opptjent egenkapital		-157 091	357 407
Sum egenkapital	7	767 909	779 907
Gjeld			
Langsiktig gjeld			
Utsatt skatt	3		
Annen langsiktig gjeld			
Gjeld til kredittinstitusjoner		1 026 316	1 300 000
Sum annen langsiktig gjeld		1 026 316	1 300 000
Sum langsiktig gjeld		1 026 316	1 300 000
Kortsiktig gjeld			
Gjeld til kredittinstitusjoner	8	805 196	1 808 967
Leverandørgjeld		312 803	2 815 621
Betalbar skatt	3		211 921
Skyldig offentlige avgifter		2 180 477	2 135 389
Utbytte		236 373	
Kortsiktig konserngjeld		492 989	
Annen kortsiktig gjeld		3 499 508	3 586 475
Sum kortsiktig gjeld		7 527 346	10 558 373
Sum gjeld		8 553 662	11 858 373



Balanse

Beløp i: NOK	Note	2020	2019
SUM EGENKAPITAL OG GJELD		9 321 571	12 638 280
POSTER UTENOM BALANSEN			
Garantistillelser	8		
Pantstillelser	8		



Brønnøysundregistrene

ÅRSREGNSKAP FOR REGNSKAPSÅRET 2020 - GENERELL INFORMASJON

Journalnummer: 2021 825404

Enheten

Organisasjonsnummer: 916 162 634
Organisasjonsform: Aksjeselskap
Foretaksnavn: VALUE KRISTIANSAND AS
Forretningsadresse: Markens gate 9
4610 KRISTIANSAND S

Regnskapsår

Årsregnskapets periode: 01.01.2020 - 31.12.2020

Konsern

Morselskap i konsern: Ja
Konsernregnskap lagt ved: Nei

Regnskapsregler

Regler for små foretak benyttet: Ja
Benyttet ved utarbeidelsen av
årsregnskapet til selskapet: Regnskapslovens alminnelige regler

Årsregnskapet fastsatt av kompetent organ

Bekreftet av representant for selskapet: Thomas Thorsen
Dato for fastsettelse av årsregnskapet: 23.04.2021

Grunnlag for avgivelse

År 2020: Årsregnskap er elektronisk innlevert.
År 2019: Tall er hentet fra elektronisk innlevert årsregnskap fra 2020.

Det er ikke krav til at årsregnskapet m.v. som sendes til Regnskapsregisteret er undertegnet. Kontrollen på at dette er utført ligger hos revisor/enhetens øverste organ. Sikkerheten ivaretas ved at innsender har rolle/rettighet for innsending av årsregnskapet via Altinn, og ved at det bekreftes at årsregnskapet er fastsatt av kompetent organ.

Brønnøysundregistrene, 16.10.2021



Organisasjonsnr: 916 162 634
VALUE KRISTIANSAND AS

RESULTATREGNSKAP

Beløp i: NOK	Note	2020	2019
RESULTATREGNSKAP			
Inntekter			
Salgsinntekt		33 841 624	30 991 128
Annen driftsinntekt		315 904	110 500
Sum inntekter		34 157 527	31 101 628
Kostnader			
Varekostnad		3 455 210	4 283 506
Lønnskostnad	1	20 583 380	18 477 182
Avskrivning av driftsmidler og immaterielle eiendeler	2	824 265	541 986
Nedskrivning av varige driftsmidler og immaterielle eiendeler			10 093
Annen driftskostnad	1	6 436 143	7 593 974
Sum kostnader		31 298 999	30 906 741
Driftsresultat		2 858 529	194 886
Finansinntekter og finanskostnader			
Renteinntekt fra foretak i samme konsern		55 808	
Annen renteinntekt		37 949	9 777
Annen finansinntekt		1 531	
Sum finansinntekter		95 288	9 777
Annen rentekostnad		114 194	111 496
Annen finanskostnad		715 500	
Sum finanskostnader		829 694	111 496
Netto finans		-734 406	-101 719
Ordinært resultat før skattekostnad			
Skattekostnad på ordinært resultat	3	635 980	-7 557
Ordinært resultat etter skattekostnad		1 488 143	100 725
Årsresultat	7	1 488 143	100 725
Årsresultat etter minoritetsinteresser		1 488 143	100 725
Totalresultat		1 488 143	100 725
Overføringer og disponeringer			



Ordinært utbytte	236 373	
Konsernbidrag	1 763 768	
Avsatt til annen egenkapital		100 725
Overført fra annen egenkapital	-511 998	
Sum overføringer og disponeringer	1 488 143	100 725



Organisasjonsnr: 916 162 634
VALUE KRISTIANSAND AS

BALANSE

Beløp i: NOK	Note	2020	2019
BALANSE - EIENDELER			
Anleggsmidler			
Immaterielle eiendeler			
Utsatt skattefordel	3	80 971	219 478
Goodwill		2 135 716	2 507 143
Sum immaterielle eiendeler		2 216 687	2 726 621
Varige driftsmidler			
Tomter, bygninger o.a. fast eiendom	2		
Maskiner og anlegg	2		
Skip og flytende installasjoner	2		
Driftsløsøre, inventar o. a. utstyr	2	642 940	1 056 844
Sum varige driftsmidler	2	642 940	1 056 844
Finansielle anleggsmidler			
Investering i datterselskap		200 000	1 200 000
Sum finansielle anleggsmidler		200 000	1 200 000
Sum anleggsmidler		3 059 628	4 983 466
Omløpsmidler			
Varer			
Fordringer			
Kundefordringer	4, 8	4 113 491	5 722 249
Andre kortsiktige fordringer		144 700	211 278
Konsernfordringer		1 270 996	1 003 425
Sum fordringer		5 529 187	6 936 952
Bankinnskudd, kontanter og lignende			
Bankinnskudd, kontanter o. l.	5	732 756	717 862
Sum bankinnskudd, kontanter og lignende		732 756	717 862
Sum omløpsmidler		6 261 943	7 654 814
SUM EIENDELER		9 321 571	12 638 280
BALANSE - EGENKAPITAL OG GJELD			



Egenkapital			
Innskutt egenkapital			
Aksjekapital	6	100 000	100 000
Beholdning av egne aksjer	6		
Annen innskutt egenkapital		825 000	322 500
Sum innskutt egenkapital		925 000	422 500
Opptjent egenkapital			
Annen egenkapital		-157 091	357 407
Sum opptjent egenkapital		-157 091	357 407
Sum egenkapital	7	767 909	779 907
Gjeld			
Langsiktig gjeld			
Utsatt skatt	3		
Annen langsiktig gjeld			
Gjeld til			
kredittinstitusjoner		1 026 316	1 300 000
Sum annen langsiktig gjeld		1 026 316	1 300 000
Sum langsiktig gjeld		1 026 316	1 300 000
Kortsiktig gjeld			
Gjeld til			
kredittinstitusjoner	8	805 196	1 808 967
Leverandørgjeld		312 803	2 815 621
Betalbar skatt	3		211 921
Skyldig offentlige avgifter		2 180 477	2 135 389
Utbytte		236 373	
Kortsiktig konserngjeld		492 989	
Annen kortsiktig gjeld		3 499 508	3 586 475
Sum kortsiktig gjeld		7 527 346	10 558 373
Sum gjeld		8 553 662	11 858 373
SUM EGENKAPITAL OG GJELD		9 321 571	12 638 280
POSTER UTENOM BALANSEN			
Garantistillelser	8		
Pantstillelser	8		



Organisasjonsnr: 916 162 634
VALUE KRISTIANSAND AS

NOTEOPPLYSNINGER - SELSKAP - alle poster oppgitt i hele tall

Note

Antall årsverk i regnskapsåret

Virksomheten har hatt følgende antall årsverk:
29.00



RSM Norge AS

Til generalforsamlingen i Value Kristiansand AS

Hollendergata 3, 4514 Mandal
Org.nr: 982 316 588 MVA

T +47 38 07 07 00
F +47 23 11 42 01

www.rsmnorge.no

Uavhengig revisors beretning

Uttalelse om revisjonen av årsregnskapet

Konklusjon

Vi har revidert Value Kristiansand AS' årsregnskap som viser et overskudd på kr 1 488 143. Årsregnskapet består av balanse per 31. desember 2020, resultatregnskap for regnskapsåret avsluttet per denne datoen og noter til årsregnskapet, herunder et sammendrag av viktige regnskapsprinsipper.

Etter vår mening er det medfølgende årsregnskapet avgitt i samsvar med lov og forskrifter og gir et rettvise bilde av selskapets finansielle stilling per 31. desember 2020, og av dets resultater for regnskapsåret avsluttet per denne datoen i samsvar med regnskapslovens regler og god regnskapsskikk i Norge.

Grunnlag for konklusjonen

Vi har gjennomført revisjonen i samsvar med lov, forskrift og god revisjonsskikk i Norge, herunder de internasjonale revisjonsstandardene International Standards on Auditing (ISA-ene). Våre oppgaver og plikter i henhold til disse standardene er beskrevet i Revisors oppgaver og plikter ved revisjon av årsregnskapet. Vi er uavhengige av selskapet slik det kreves i lov og forskrift, og har overholdt våre øvrige etiske forpliktelser i samsvar med disse kravene. Etter vår oppfatning er innhentet revisjonsbevis tilstrekkelig og hensiktsmessig som grunnlag for vår konklusjon.

Styrets og daglig leders ansvar for årsregnskapet

Styret og daglig leder (ledelsen) er ansvarlig for å utarbeide årsregnskapet i samsvar med lov og forskrifter, herunder for at det gir et rettvise bilde i samsvar med regnskapslovens regler og god regnskapsskikk i Norge. Ledelsen er også ansvarlig for slik internkontroll som den finner nødvendig for å kunne utarbeide et årsregnskap som ikke inneholder vesentlig feilinformasjon, verken som følge av misligheter eller utilsiktede feil.

Ved utarbeidelsen av årsregnskapet må ledelsen ta standpunkt til selskapets evne til fortsatt drift og opplyse om forhold av betydning for fortsatt drift. Forutsetningen om fortsatt drift skal legges til grunn for årsregnskapet så lenge det ikke er sannsynlig at virksomheten vil bli avvirket.

Revisors oppgaver og plikter ved revisjonen av årsregnskapet

Vårt mål med revisjonen er å oppnå betryggende sikkerhet for at årsregnskapet som helhet ikke inneholder vesentlig feilinformasjon, verken som følge av misligheter eller utilsiktede feil, og å avgi en revisjonsberetning som inneholder vår konklusjon. Betryggende sikkerhet er en høy grad av sikkerhet, men ingen garanti for at en revisjon utført i samsvar med lov, forskrift og god revisjonsskikk i Norge, herunder ISA-ene, alltid vil avdekke vesentlig feilinformasjon som eksisterer. Feilinformasjon kan oppstå som følge av misligheter eller utilsiktede feil. Feilinformasjon blir vurdert som vesentlig dersom den enkeltvis eller samlet med rimelighet kan forventes å påvirke økonomiske beslutninger som brukerne foretar basert på årsregnskapet.

For videre beskrivelse av revisors oppgaver og plikter vises det til:
<https://revisorforeningen.no/revisionsberetninger>

THE POWER OF BEING UNDERSTOOD

AUDIT | TAX | CONSULTING

RSM Norge AS is a member of the RSM network and trades as RSM. RSM is the trading name used by the members of the RSM network. Each member of the RSM network is an independent accounting and consulting firm which practices in its own right. The RSM network is not itself a separate legal entity in any jurisdiction.

RSM Norge AS er medlem av/ is a member of Den norske Revisorforening.



Revisors beretning 2020 for Value Kristiansand AS



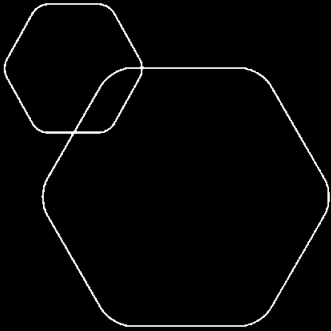
Uttalelse om andre lovmessige krav

Konklusjon om registrering og dokumentasjon

Basert på vår revisjon av årsregnskapet som beskrevet ovenfor, og kontrollhandlinger vi har funnet nødvendig i henhold til internasjonal standard for attestasjonsoppdrag (ISAE) 3000 «Attestasjonsoppdrag som ikke er revisjon eller forenklet revisorkontroll av historisk finansiell informasjon», mener vi at ledelsen har oppfylt sin plikt til å sørge for ordentlig og oversiktlig registrering og dokumentasjon av selskapets regnskapsopplysninger i samsvar med lov og god bokføringskikk i Norge.


Mandal, 27. april 2021
RSM Norge AS

Inge Soteland
Statsautorisert revisor







Årsregnskap 2020
Value Kristiansand AS

Resultatregnskap
Balanse
Noter til regnskapet



Org.nr.: 916 162 634

 Legally signed by Jørgen Småbrekke 23.04.2021
 Legally signed by Dag Manneråk 23.04.2021
 Legally signed by Thomas Thorsen 23.04.2021
 Legally signed by Bjørn Roland 23.04.2021

**RESULTATREGNSKAP****VALUE KRISTIANSAND AS**

DRIFTSINNTEKTER OG DRIFTSKOSTNADER	Note	2020	
Salgsinntekt		33 841 624	30 991 128
Annen driftsinntekt		315 904	110 500
Sum driftsinntekter		34 157 527	31 101 628
Varekostnad		3 455 210	4 283 506
Lønnskostnad	1	20 583 380	18 477 182
Avskrivning av driftsmidler og immaterielle eiendeler	2	824 265	541 986
Nedskrivning av driftsmidler og immaterielle eiendeler		0	10 093
Annen driftskostnad	1	6 436 143	7 593 974
Sum driftskostnader		31 298 999	30 906 741
Driftsresultat		2 858 529	194 886
FINANSINNTEKTER OG FINANSKOSTNADER			
Renteinntekt fra foretak i samme konsern		55 808	0
Annen renteinntekt		37 949	9 777
Annen finansinntekt		1 531	0
Annen rentekostnad		114 194	111 496
Annen finanskostnad		715 500	0
Resultat av finansposter		-734 406	-101 719
Ordinært resultat før skattekostnad		2 124 123	93 168
Skattekostnad på ordinært resultat	3	635 980	-7 557
Ordinært resultat		1 488 143	100 725
Årsresultat	7	1 488 143	100 725
OVERFØRINGER			
Avsatt til utbytte		236 373	0
Avsatt konsernbidrag		1 763 768	0
Avsatt til annen egenkapital		0	100 725
Overført fra annen egenkapital		511 998	0
Sum overføringer		1 488 143	100 725

Legally signed by
Jørgen Småbrekke
23.04.2021Legally signed by
Dag Manneråk
23.04.2021Legally signed by
Thomas Thorsen
23.04.2021Legally signed by
Bjørn Roland
23.04.2021



BALANSE			
VALUE KRISTIANSAND AS			
EIENDELER	Note	2020	
ANLEGGSMIDLER			
IMMATERIELLE EIENDELER			
Utsatt skattefordel	3	80 971	219 478
Goodwill		2 135 716	2 507 143
Sum immaterielle eiendeler		2 216 687	2 726 621
VARIGE DRIFTSMIDLER			
Driftsløsøre, inventar o.a. utstyr	2	642 940	1 056 844
Sum varige driftsmidler	2	642 940	1 056 844
FINANSIELLE ANLEGGSMIDLER			
Investeringer i datterselskap		200 000	1 200 000
Sum finansielle anleggsmidler		200 000	1 200 000
Sum anleggsmidler		3 059 628	4 983 466
OMLØPSMIDLER			
FORDRINGER			
Kundefordringer	4, 8	4 113 491	5 722 249
Kundefordringer konsern		373 004	0
Andre kortsiktige fordringer		144 700	211 278
Konsernfordringer		897 992	1 003 425
Sum fordringer		5 529 187	6 936 952
INVESTERINGER			
Bankinnskudd, kontanter o.l.	5	732 756	717 862
Sum omløpsmidler		6 261 943	7 654 814
Sum eiendeler		9 321 571	12 638 280

Legally signed by
Jørgen Småbrekke
23.04.2021





Legally signed by
Dag Manneråk
23.04.2021

Legally signed by
Thomas Thorsen
23.04.2021

Legally signed by
Bjørn Roland
23.04.2021



BALANSE			
VALUE KRISTIANSAND AS			
	Note	2020	
EGENKAPITAL OG GJELD			
EGENKAPITAL			
INNSKUTT EGENKAPITAL			
Aksjekapital	6	100 000	100 000
Annen innskutt egenkapital		825 000	322 500
Sum innskutt egenkapital		925 000	422 500
OPPTJENT EGENKAPITAL			
Annen egenkapital		-157 091	357 407
Sum opptjent egenkapital		-157 091	357 407
Sum egenkapital	7	767 909	779 907
GJELD			
AVSETNING FOR FORPLIKTELSER			
ANNEN LANGSIKTIG GJELD			
Gjeld til kredittinstitusjoner		1 026 316	1 300 000
Sum annen langsiktig gjeld		1 026 316	1 300 000
KORTSIKTIG GJELD			
Gjeld til kredittinstitusjoner	8	805 196	1 808 967
Leverandørgjeld		312 803	2 815 621
Betalbar skatt	3	0	211 921
Skyldig offentlige avgifter		2 180 477	2 135 389
Utbytte		236 373	0
Konserngjeld		492 989	0
Annen kortsiktig gjeld		3 499 508	3 586 475
Sum kortsiktig gjeld		7 527 346	10 558 373
Sum gjeld		8 553 662	11 858 373
Sum egenkapital og gjeld		9 321 571	12 638 280

 Legally signed by
Jørgen Småbrekke
23.04.2021 Legally signed by
Dag Manneråk
23.04.2021 Legally signed by
Thomas Thorsen
23.04.2021 Legally signed by
Bjørn Roland
23.04.2021





BALANSE


VALUE KRISTIANSAND AS


23.04.2021

Styret i Value Kristiansand AS

 Legally signed by
Jørgen Småbrekke
23.04.2021

 Legally signed by
Dag Manneråk
23.04.2021

 Legally signed by
Thomas Thorsen
23.04.2021

 Legally signed by
Bjørn Roland
23.04.2021

Bjørn Roland
styreleder

Jørgen Småbrekke
styremedlem

Dag Manneråk
styremedlem

Thomas Thorsen
daglig leder



Regnskapsprinsipper

Årsregnskapet er satt opp i samsvar med regnskapsloven og NRS 8 - God regnskapsskikk for

Legally signed by
Jørgen Småbrekke
23.04.2021

Legally signed by
Dag Mølleråk
23.04.2021

Legally signed by
Thomas Thorsen
23.04.2021

Legally signed by
Bjørn Roland
23.04.2021

DRIFTSINNETEKTER

Inntektsføring ved salg av varer skjer på leveringstidspunktet. Tjenester inntektsføres etter leveres.

SKATT

Skattekostnaden i resultatregnskapet omfatter både periodens betalbare skatt og endring i utsatt skatt. Utsatt skatt er beregnet med 22 % på grunnlag av de midlertidige forskjeller som eksisterer mellom regnskapsmessige og skattemessige verdier, samt ligningsmessig underskudd til fremføring ved utgangen av regnskapsåret. Skatteøkende og skattereduserende midlertidige forskjeller som reverserer eller kan reverseres i samme periode er utlignet og nettoført.

KLASSIFISERING OG VURDERING AV ANLEGGSMIDLER

Anleggsmidler omfatter eiendeler bestemt til varig eie og bruk. Anleggsmidler er vurdert til anskaffelseskost. Varige driftsmidler balanseføres og avskrives over driftsmidlets økonomiske levetid. Avskrivningsperioden for fast eiendom anskaffet etter 2009 er dekomponert i en del som gjelder råbygget og en del som gjelder faste tekniske installasjoner. Varige driftsmidler nedskrives til gjenvinnbart beløp ved verdifall som forventes ikke å være forbigående. Gjenvinnbart beløp er det høyeste av netto salgsverdi og verdi i bruk. Verdi i bruk er nåverdi av fremtidige kontantstrømmer knyttet til eiendelen. Nedskrivningen reverseres når grunnlaget for nedskrivningen ikke lenger er til stede.

KLASSIFISERING OG VURDERING AV OMLØPSMIDLER

Omløpsmidler og kortsiktig gjeld omfatter normalt poster som forfaller til betaling innen ett år etter balansedagen, samt poster som knytter seg til varekretsløpet. Omløpsmidler vurderes til laveste verdi av anskaffelseskost og virkelig verdi.

AKSJER I DATTERSELSKAP

Datterselskap vurderes etter kostmetoden i selskapsregnskapet. Investeringen er vurdert til anskaffelseskost for aksjene med mindre nedskrivning har vært nødvendig. Det er foretatt nedskrivning til virkelig verdi når verdifall skyldes årsaker som ikke kan forventes å være forbigående og det må anses nødvendig etter god regnskapsskikk. Nedskrivninger er reversert når grunnlaget for nedskrivning ikke lenger er til stede.

Utbytte, konsernbidrag og andre utdelinger fra datterselskap er inntektsført samme år som det er avsatt i givers regnskap. Overstiger utbytte / konsernbidraget andelen av opptjent resultat etter anskaffelsestidspunktet, representerer den overskytende del tilbakebetaling av investert kapital, og utdelingene er fratrukket investeringens verdi i balansen til morselskapet.

FORDRINGER

Kundefordringer og andre fordringer oppføres til pålydende etter fradrag for avsetning til forventet tap. Avsetning til tap gjøres på grunnlag av en individuell vurdering av de enkelte fordringene.



Legally signed by
Jørgen Småbrekke
23.04.2021

Legally signed by
Dag Mølleråk
23.04.2021

Legally signed by
Thomas Thorsen
23.04.2021

Legally signed by
Bjørn Roland
23.04.2021

Note 1 Lønnskostnader og ytelser, godtgjørelser til daglig leder, styret og revisor

LØNNSKOSTNADER

	2020	2019
Lønninger	17 086 324	15 331 220
Arbeidsgiveravgift	2 371 352	2 279 725
Pensjonskostnader	692 992	599 900
Andre ytelser	432 713	266 338
Sum	20 583 380	18 477 182

Selskapet har i 2020 sysselsatt 29 årsverk.

PENSJONSFORPLIKTELSER

Selskapet er pliktig til å ha tjenstepensjonsordning etter lov om obligatorisk tjenstepensjon. Selskapets pensjonsordninger tilfredsstiller kravene i denne lov.

YTELSER TIL LEDEDE PERSONER

	Daglig leder	Styret
Lønn	857 616	0
Pensjonskostnader	42 880	0
Annen godtgjørelse	7 731	0
Sum	908 227	0

Ledende ansatte har ikke avtale om bonus eller aksjebasert avlønning.

REVISOR

Kostnadsført revisjonshonorar for 2020 utgjør kr 28.350 eks. mva. I tillegg kommer honorar for andre tjenester med kr 0 eks. mva.

Note 2 Anleggsmidler

	Goodwill	Driftsløsøre, inventar ol.	Sum
Anskaffelseskost pr. 01.01.20	2 600 000	1 759 339	4 359 339
+ Tilgang kjøpte driftsmidler		38 934	38 934
= Anskaffelseskost 31.12.20	2 600 000	1 798 273	4 398 273
Akkumulerte avskrivninger 31.12.20	464 284	1 155 333	1 619 617
= Bokført verdi 31.12.20	2 135 716	642 940	2 778 656
Årets ordinære avskrivninger	371 427	452 838	824 265
Økonomisk levetid	7 år		



Note 3 Skatt

Årets skattekostnad	2020	2019
Resultatført skatt på ordinært resultat:		
Betalbar skatt	497 473	
Endring i utsatt skattefordel	138 507	
Skattekostnad ordinært resultat	635 980	-7 557
Skattepliktig inntekt:		
Ordinært resultat før skatt	2 124 123	93 168
Permanente forskjeller	766 693	3 000
Endring i midlertidige forskjeller	-629 575	1 114 031
Avgitt konsernbidrag	-2 261 241	0
Anvendelse av fremførbart underskudd	0	-246 920
Skattepliktig inntekt	0	963 279
Betalbar skatt i balansen:		
Betalbar skatt på årets resultat	497 473	211 921
Betalbar skatt på avgitt konsernbidrag	-497 473	0
Sum betalbar skatt i balansen	0	211 921

Legally signed by Jørgen Småbrekke
23.04.2021

Legally signed by Dag Mønneråk
23.04.2021

Legally signed by Thomas Thorsen
23.04.2021

Legally signed by Bjørn Roland
23.04.2021

Skatteeffekten av midlertidige forskjeller som har gitt opphav til utsatt skatt og utsatte skattefordeler, spesifisert på typer av midlertidige forskjeller

	2020	2019	Endring
Varige driftsmidler	312 984	440 183	127 199
Fordringer	-45 805	-109 605	-63 800
Avsetninger mv	-635 230	-1 328 204	-692 974
Sum	-368 051	-997 626	-629 575
Grunnlag for utsatt skattefordel	-368 051	-997 626	-629 575
Utsatt skattefordel (22 %)	-80 971	-219 478	-138 506

Note 4 Kundefordringer

Kundefordringer er vurdert til pålydende, nedskrevet med forventet tap på fordringer

	2020	2019
Kundefordringer til pålydende	4 263 491	5 953 704
Avsetning til tap	150 000	231 455
Balanseført verdi av kundefordringer 31.12	4 113 491	5 722 249



Note 5 - Bankinnskudd

I posten for bankinnskudd inngår egen konto for bundne skattetrekkmidler med kr 732 754. Skattetrekk er kr 744 105. Differanse er innbetalt i januar 2021.

Legally signed by
Jørgen Småbrekke
23.04.2021

Legally signed by
Dag Møller
23.04.2021

Legally signed by
Thomas Thorsen
23.04.2021

Legally signed by
Bjørn Roland
23.04.2021

Note 6 Aksjonærer

AKSJEKAPITALEN I VALUE KRISTIANSAND AS PR. 31.12 BESTÅR AV:

	Antall	Pålydende	Bokført
Ordinære aksjer	100 000	1,0	100 000
Sum	100 000		100 000

EIERSTRUKTUR

De største aksjonærene i % pr. 31.12 var:

	Ordinære	Eierandel	Stemmeandel
Value Group AS	90 100	90,1	90,1
Harambee Consulting AS	4 900	4,9	4,9
Niknil AS	2 500	2,5	2,5
Thomas Thorsen	2 500	2,5	2,5
Totalt antall aksjer	100 000	100,0	100,0

AKSJER OG OPSJONER EIET AV MEDLEMMER I STYRET OG DAGLIG LEDER:

Navn	Verv	Ordinære
Thomas Thorsen	daglig leder	2 500
Jørgen Småbrekke	styremedlem	4 900
Totalt antall aksjer		7 400

Note 7 Egenkapital

	Aksje- kapital	Annen Innskutt egenkap.	Annen egenkapital	Sum
Pr. 31.12.2019	100 000	322 500	357 407	779 907
Pr. 01.01.2020	100 000	322 500	357 407	779 907
Årets overskudd			1 488 143	1 488 143
Avsatt utbytte			-236 373	-236 373
Konsernbidrag mottatt		500 000		500 000
Konsernbidrag avgitt			-1 763 768	-1 763 768
Pr. 31.12.2020	100 000	822 500	-154 591	767 909



Note 8 Pantstillelser og garantier

Pantsikret gjeld, pantstillelser og garantier

Kortsiktig gjeld til kredittinstitusjoner

Sum

31.12.2020

805 196

805 196


Regnskapsført verdi av pantsikrede eiendeler


Kundefordringer


Sum


4 113 491

4 113 491

 Legally signed by
Jørgen Småbrekke
23.04.2021

 Legally signed by
Dag Mønneråk
23.04.2021

 Legally signed by
Thomas Thorsen
23.04.2021

 Legally signed by
Bjørn Roland
23.04.2021

1 808 967

5 722 249

5 722 249