



## ÅRSREGNSKAPET FOR REGNSKAPSÅRET 2024 - GENERELL INFORMASJON

### Enheten

Organisasjonsnummer:	997 553 667
Organisasjonsform:	Aksjeselskap
Foretaksnavn:	KLAVENESS AS
Forretningsadresse:	Drammensveien 260 0283 OSLO

### Regnskapsår

Årsregnskapets periode:	01.01.2024 - 31.12.2024
-------------------------	-------------------------

### Konsern

Morselskap i konsern:	Ja
Konsernregnskap lagt ved:	Nei

### Regnskapsregler

Regler for små foretak benyttet:	Nei
Benyttet ved utarbeidelsen av årsregnskapet til selskapet:	Regnskapslovens alminnelige regler

### Årsregnskapet fastsatt av kompetent organ

Bekreftet av representant for selskapet:	Lene Carlson Haug
Dato for fastsettelse av årsregnskapet:	17.03.2025

### Grunnlag for avgivelse

År 2024: Årsregnskapet er elektronisk innlevert
År 2023: Tall er hentet fra elektronisk innlevert årsregnskap fra 2024

*Det er ikke krav til at årsregnskapet m.v. som sendes til Regnskapsregisteret er undertegnet. Kontrollen på at dette er utført ligger hos revisor/enhetens øverste organ. Sikkerheten ivaretas ved at innsender har rolle/rettighet for innsending av årsregnskapet via Altinn, og ved at det bekreftes at årsregnskapet er fastsatt av kompetent organ.*

Brønnøysundregistrene, 11.05.2025



## Resultatregnskap

Beløp i: NOK	Note	2024	2023
<b>RESULTATREGNSKAP</b>			
<b>Inntekter</b>			
Konsernadministrative fellestjenester	3	107 919 729	113 893 975
Gevinst v/salg av anleggsmidler	4	2 994	0
Annen driftsinntekt		4 083 772	6 086 107
<b>Sum inntekter</b>		<b>112 006 495</b>	<b>119 980 082</b>
<b>Kostnader</b>			
Lønn og andre godtgjørelser	5	55 727 918	62 293 322
Ordinære avskrivninger	7a	4 073 681	3 884 654
Konsernadministrative tjenester	6	50 623 186	47 577 013
<b>Sum kostnader</b>		<b>110 424 785</b>	<b>113 754 989</b>
<b>Driftsresultat</b>		<b>1 581 710</b>	<b>6 225 093</b>
<b>Finansinntekter og finanskostnader</b>			
Inntekt på investering i datterselskap og tilknyttet selskap	8	16 879 191	2 454 375
Inntekt fra investering i felleskontrollert virksomhet	8	27 951 040	0
Renteinntekt fra foretak i samme konsern		1 977 226	614 842
Annen renteinntekt		78 660	40 935
Gevinst/(tap) ved salg av datterselskap	8	0	-47 669
Annen finansinntekt		34 818	29 193
<b>Sum finansinntekter</b>		<b>46 920 935</b>	<b>3 091 676</b>
Rentekostnad til foretak i samme konsern		7 487	19 901
Annen finanskostnad		20 671	14 675
Valutagevinst/(Tap)		-1 370 322	-1 025 907
<b>Sum finanskostnader</b>		<b>-1 342 164</b>	<b>-991 331</b>
<b>Netto finans</b>		<b>48 263 099</b>	<b>4 083 007</b>
<b>Resultat før skattekostnad</b>		<b>49 844 809</b>	<b>10 308 100</b>
Skattekostnad	9a	7 275 554	2 129 108
<b>Årsresultat</b>		<b>42 569 255</b>	<b>8 178 992</b>



## Resultatregnskap

<b>Beløp i: NOK</b>	<b>Note</b>	<b>2024</b>	<b>2023</b>
<b>Overføringer og disponeringer</b>			
Avgitt konsernbidrag		16 257 600	
Overføringer til/fra annen egenkapital		26 311 654	8 178 992
<b>Sum overføringer og disponeringer</b>		<b>42 569 254</b>	<b>8 178 992</b>



## Balanse

Beløp i: NOK	Note	2024	2023
<b>BALANSE - EIENDELER</b>			
<b>Anleggsmidler</b>			
<b>Immaterielle eiendeler</b>			
Utsatt skattefordel	9b	6 828 681	14 104 235
<b>Sum immaterielle eiendeler</b>		<b>6 828 681</b>	<b>14 104 235</b>
<b>Varige driftsmidler</b>			
Varige driftsmidler	7a	41 271 816	15 607 476
Prosjekter i arbeid	7b	2 705 126	2 221 763
<b>Sum varige driftsmidler</b>		<b>43 976 942</b>	<b>17 829 239</b>
<b>Finansielle anleggsmidler</b>			
Investering i datterselskap	8	14 400 096	14 400 097
Lån til tilknyttet selskap og felles kontrollert virksomhet	8	1 835 295	934 320
<b>Sum finansielle anleggsmidler</b>		<b>16 235 391</b>	<b>15 334 417</b>
<b>Sum anleggsmidler</b>		<b>67 041 014</b>	<b>47 267 891</b>
<b>Omløpsmidler</b>			
<b>Varer</b>			
<b>Fordringer</b>			
Kundefordringer		186 493	234 175
Forskuddsbetalte kostnader	11	6 539 461	4 628 236
Andre kortsiktige fordringer	12	940 422	1 052 505
Konsernfordringer	10	46 318 395	38 226 073
<b>Sum fordringer</b>		<b>53 984 771</b>	<b>44 140 989</b>
<b>Bankinnskudd, kontanter og lignende</b>			
Bankinnskudd, kontanter og lignende	13	8 895 711	8 796 324
<b>Sum bankinnskudd, kontanter og lignende</b>		<b>8 895 711</b>	<b>8 796 324</b>
<b>Sum omløpsmidler</b>		<b>62 880 482</b>	<b>52 937 313</b>
<b>SUM EIENDELER</b>		<b>129 921 496</b>	<b>100 205 204</b>



## Balanse

Beløp i: NOK	Note	2024	2023
<b>BALANSE - EGENKAPITAL OG GJELD</b>			
<b>Egenkapital</b>			
<b>Innskutt egenkapital</b>			
Aksjekapital	14	152 899	152 899
Overkurs	15	5 847 643	5 847 643
Annen innskutt egenkapital	15	25 083 345	25 083 345
<b>Sum innskutt egenkapital</b>		<b>31 083 887</b>	<b>31 083 887</b>
<b>Opptjent egenkapital</b>			
Annen egenkapital	15	52 324 261	26 012 607
<b>Sum opptjent egenkapital</b>		<b>52 324 261</b>	<b>26 012 607</b>
<b>Sum egenkapital</b>		<b>83 408 148</b>	<b>57 096 494</b>
<b>Gjeld</b>			
<b>Langsiktig gjeld</b>			
Pensjonsforpliktelser	16	3 264 460	4 703 511
<b>Sum avsetninger for forpliktelser</b>		<b>3 264 460</b>	<b>4 703 511</b>
<b>Annen langsiktig gjeld</b>			
<b>Sum langsiktig gjeld</b>		<b>3 264 460</b>	<b>4 703 511</b>
<b>Kortsiktig gjeld</b>			
Leverandørgjeld		1 616 681	6 289 609
Skyldige offentlige avgifter		5 056 313	4 919 459
Kortsiktig konserngjeld	17	9 888 459	951 232
Annen kortsiktig gjeld	19	7 956 376	6 822 559
Påløpte kostnader	18	18 731 059	19 422 340
<b>Sum kortsiktig gjeld</b>		<b>43 248 888</b>	<b>38 405 199</b>
<b>Sum gjeld</b>		<b>46 513 348</b>	<b>43 108 710</b>
<b>SUM EGENKAPITAL OG GJELD</b>		<b>129 921 496</b>	<b>100 205 204</b>



## Brønnøysundregistrene

### ÅRSREGNSKAP FOR REGNSKAPSÅRET 2024 - GENERELL INFORMASJON

Journalnummer: 2025 387355

#### Enheten

Organisasjonsnummer: 997 553 667  
Organisasjonsform: Aksjeselskap  
Foretaksnavn: KLAVENESS AS  
Forretningsadresse: Drammensveien 260  
0283 OSLO

#### Regnskapsår

Årsregnskapets periode: 01.01.2024 - 31.12.2024

#### Konsern

Morselskap i konsern: Ja  
Konsernregnskap lagt ved: Nei

#### Regnskapsregler

Regler for små foretak benyttet: Nei  
Benyttet ved utarbeidelsen av  
årsregnskapet til selskapet: Regnskapslovens alminnelige regler

#### Årsregnskapet fastsatt av kompetent organ

Bekreftet av representant for selskapet: Lene Carlson Haug  
Dato for fastsettelse av årsregnskapet: 17.03.2025

#### Grunnlag for avgivelse

År 2024: Årsregnskap er elektronisk innlevert.  
År 2023: Tall er hentet fra elektronisk innlevert årsregnskap fra 2024.

*Det er ikke krav til at årsregnskapet m.v. som sendes til Regnskapsregisteret er undertegnet. Kontrollen på at dette er utført ligger hos revisor/enhetens øverste organ. Sikkerheten ivaretas ved at innsender har rolle/rettighet for innsending av årsregnskapet via Altinn, og ved at det bekreftes at årsregnskapet er fastsatt av kompetent organ.*

Brønnøysundregistrene, 10.05.2025



Organisasjonsnr: 997 553 667  
KLAVENESS AS

## RESULTATREGNSKAP

Beløp i: NOK	Note	2024	2023
<b>RESULTATREGNSKAP</b>			
<b>Inntekter</b>			
Konsernadministrative fellestjenester	3	107 919 729	113 893 975
Gevinst v/salg av anleggsmidler	4	2 994	0
Annen driftsinntekt		4 083 772	6 086 107
<b>Sum inntekter</b>		<b>112 006 495</b>	<b>119 980 082</b>
<b>Kostnader</b>			
Lønn og andre godtgjørelser	5	55 727 918	62 293 322
Ordinære avskrivninger	7a	4 073 681	3 884 654
Konsernadministrative tjenester	6	50 623 186	47 577 013
<b>Sum kostnader</b>		<b>110 424 785</b>	<b>113 754 989</b>
<b>Driftsresultat</b>		<b>1 581 710</b>	<b>6 225 093</b>
<b>Finansinntekter og finanskostnader</b>			
Inntekt på investering i datterselskap og tilknyttet selskap	8	16 879 191	2 454 375
Inntekt fra investering i felleskontrollert virksomhet	8	27 951 040	0
Renteinntekt fra foretak i samme konsern		1 977 226	614 842
Annen renteinntekt		78 660	40 935
Gevinst/(tap) ved salg av datterselskap	8	0	-47 669
Annen finansinntekt		34 818	29 193
<b>Sum finansinntekter</b>		<b>46 920 935</b>	<b>3 091 676</b>
Rentekostnad til foretak i samme konsern		7 487	19 901
Annen finanskostnad		20 671	14 675
Valutagevinst/(Tap)		-1 370 322	-1 025 907
<b>Sum finanskostnader</b>		<b>-1 342 164</b>	<b>-991 331</b>
<b>Netto finans</b>		<b>48 263 099</b>	<b>4 083 007</b>
<b>Resultat før skattekostnad</b>		<b>49 844 809</b>	<b>10 308 100</b>
Skattekostnad	9a	7 275 554	2 129 108
<b>Årsresultat</b>		<b>42 569 255</b>	<b>8 178 992</b>
<b>Overføringer og disponeringer</b>			



Avgitt konsernbidrag	16 257 600	
Overføringer til/fra annen egenkapital	26 311 654	8 178 992
<b>Sum overføringer og disponeringer</b>	<b>42 569 254</b>	<b>8 178 992</b>



Organisasjonsnr: 997 553 667  
KLAVENESS AS

## BALANSE

Beløp i: NOK Note 2024 2023

### BALANSE - EIENDELER

#### Anleggsmidler

##### Immaterielle eiendeler

Utsatt skattefordel 9b 6 828 681 14 104 235  
Sum immaterielle eiendeler 6 828 681 14 104 235

##### Varige driftsmidler

Varige driftsmidler 7a 41 271 816 15 607 476  
Prosjekter i arbeid 7b 2 705 126 2 221 763  
Sum varige driftsmidler 43 976 942 17 829 239

##### Finansielle anleggsmidler

Investering i datterselskap 8 14 400 096 14 400 097  
Lån til tilknyttet selskap og felles kontrollert virksomhet 8 1 835 295 934 320  
Sum finansielle anleggsmidler 16 235 391 15 334 417

##### Sum anleggsmidler

67 041 014 47 267 891

#### Omløpsmidler

##### Varer

##### Fordringer

Kundefordringer 186 493 234 175  
Forskuddsbetalte kostnader 11 6 539 461 4 628 236  
Andre kortsiktige fordringer 12 940 422 1 052 505  
Konsernfordringer 10 46 318 395 38 226 073  
Sum fordringer 53 984 771 44 140 989

##### Bankinnskudd, kontanter og lignende

Bankinnskudd, kontanter og lignende 13 8 895 711 8 796 324  
Sum bankinnskudd, kontanter og lignende 8 895 711 8 796 324

##### Sum omløpsmidler

62 880 482 52 937 313

##### SUM EIENDELER

129 921 496 100 205 204

### BALANSE - EGENKAPITAL OG GJELD

#### Egenkapital

##### Innskutt egenkapital



Aksjekapital	14	152 899	152 899
Overkurs	15	5 847 643	5 847 643
Annen innskutt egenkapital	15	25 083 345	25 083 345
<b>Sum innskutt egenkapital</b>		<b>31 083 887</b>	<b>31 083 887</b>
<b>Opptjent egenkapital</b>			
Annen egenkapital	15	52 324 261	26 012 607
<b>Sum opptjent egenkapital</b>		<b>52 324 261</b>	<b>26 012 607</b>
<b>Sum egenkapital</b>		<b>83 408 148</b>	<b>57 096 494</b>
<b>Gjeld</b>			
<b>Langsiktig gjeld</b>			
Pensjonsforpliktelser	16	3 264 460	4 703 511
<b>Sum avsetninger for forpliktelser</b>		<b>3 264 460</b>	<b>4 703 511</b>
Annen langsiktig gjeld			
<b>Sum langsiktig gjeld</b>		<b>3 264 460</b>	<b>4 703 511</b>
<b>Kortsiktig gjeld</b>			
Leverandørgjeld		1 616 681	6 289 609
Skyldige offentlige avgifter		5 056 313	4 919 459
Kortsiktig konserngjeld	17	9 888 459	951 232
Annen kortsiktig gjeld	19	7 956 376	6 822 559
Påløpte kostnader	18	18 731 059	19 422 340
<b>Sum kortsiktig gjeld</b>		<b>43 248 888</b>	<b>38 405 199</b>
<b>Sum gjeld</b>		<b>46 513 348</b>	<b>43 108 710</b>
<b>SUM EGENKAPITAL OG GJELD</b>		<b>129 921 496</b>	<b>100 205 204</b>



Organisasjonsnr: 997 553 667  
KLAVENESS AS

NOTEOPPLYSNINGER - SELSKAP - alle poster oppgitt i hele tall

Note  
1

Regnskapsprinsipper  
Se vedlegg

Note  
5

Antall årsverk i regnskapsåret  
28.16

Sum Beløp

Balanseført verdi 31.12. Varige driftsmidler Immaterielle eiend.

Note  
14

Konsern, tilknyttet selskap m.v.

Investering som regnskapsføres etter egenkapitalmetoden

Konsernregnskap  
Virksomheten inngår i konsolideringen til morselskapets konsernregnsk.: Ja

Morselskapet sitt navn  
Rederiaksjeselskapet Torvald Klaveness

Forretningskontor for morselskapet  
Drammensveien 260, postboks 182 Skøyen, 0212 Oslo

Begrunnelse for at datterselskap er utelatt fra konsolideringen

Konsern, tilknyttet selskap m.v. - fordringer og gjeld

Fordringer

Samlet beløp - tilknyttet selskap Årets Fjorårets





Shape the future  
with confidence

Statsautoriserte revisorer  
Ernst & Young AS

Storørvet 7, 0155 Oslo  
Postboks 1156 Sentrum, 0107 Oslo

Foretaksregisteret: NO 976 389 387 MVA  
Tlf: +47 24 00 24 00

www.ey.no  
Medlemmer av Den norske Revisorforening

Til generalforsamlingen i Klaveness AS

## UAVHENGIG REVISORS BERETNING

### Konklusjon

Vi har revidert årsregnskapet for Klaveness AS som består av balanse per 31. desember 2024, resultatregnskap og kontantstrømoppstilling for regnskapsåret avsluttet per denne datoen og noter til årsregnskapet, herunder et sammendrag av viktige regnskapsprinsipper.

Etter vår mening

- oppfyller årsregnskapet gjeldende lovkrav, og
- gir årsregnskapet et rettviseende bilde av selskapets finansielle stilling per 31. desember 2024 og av dets resultater og kontantstrømmer for regnskapsåret avsluttet per denne datoen i samsvar med regnskapslovens regler og god regnskapsskikk i Norge.

### Grunnlag for konklusjon

Vi har gjennomført revisjonen i samsvar med International Standards on Auditing (ISA-ene). Våre oppgaver og plikter i henhold til disse standardene er beskrevet nedenfor under *Revisors oppgaver og plikter ved revisjonen av årsregnskapet*. Vi er uavhengige av selskapet i samsvar med kravene i relevante lover og forskrifter i Norge og *International Code of Ethics for Professional Accountants* (inkludert internasjonale uavhengighetsstandarder) utstedt av International Ethics Standards Board for Accountants (IESBA-reglene), og vi har overholdt våre øvrige etiske forpliktelser i samsvar med disse kravene. Innhentet revisjonsbevis er etter vår vurdering tilstrekkelig og hensiktsmessig som grunnlag for vår konklusjon.

### Øvrig informasjon

Styret og daglig leder (ledelsen) er ansvarlige for informasjonen i årsberetningen. Vår konklusjon om årsregnskapet ovenfor dekker ikke informasjonen i årsberetningen.

I forbindelse med revisjonen av årsregnskapet er det vår oppgave å lese årsberetningen. Formålet er å vurdere hvorvidt det foreligger vesentlig inkonsistens mellom årsberetningen og årsregnskapet og den kunnskap vi har opparbeidet oss under revisjonen av årsregnskapet, eller hvorvidt informasjon i årsberetningen ellers fremstår som vesentlig feil. Vi har plikt til å rapportere dersom årsberetningen fremstår som vesentlig feil. Vi har ingenting å rapportere i så henseende.

Basert på kunnskapen vi har opparbeidet oss i revisjonen, mener vi at årsberetningen

- er konsistent med årsregnskapet og
- inneholder de opplysninger som skal gis i henhold til gjeldende lovkrav.

### Ledelsens ansvar for årsregnskapet

Ledelsen er ansvarlig for å utarbeide årsregnskapet og for at det gir et rettviseende bilde i samsvar med regnskapslovens regler og god regnskapsskikk i Norge. Ledelsen er også ansvarlig for slik intern kontroll som den finner nødvendig for å kunne utarbeide et årsregnskap som ikke inneholder vesentlig feilinformasjon, verken som følge av misligheter eller utilsiktede feil.

Ved utarbeidelsen av årsregnskapet må ledelsen ta standpunkt til selskapets evne til fortsatt drift og opplyse om forhold av betydning for fortsatt drift. Forutsetningen om fortsatt drift skal legges til grunn for



**Shape the future  
with confidence**

årsregnskapet med mindre ledelsen enten har til hensikt å avvikle selskapet eller virksomheten, eller ikke har noe annet realistisk alternativ.

## Revisors oppgaver og plikter ved revisjonen av årsregnskapet

Vårt mål er å oppnå betryggende sikkerhet for at årsregnskapet som helhet ikke inneholder vesentlig feilinformasjon, verken som følge av misligheter eller utilsiktede feil, og å avgi en revisjonsberetning som inneholder vår konklusjon. Betyggende sikkerhet er en høy grad av sikkerhet, men ingen garanti for at en revisjon utført i samsvar med ISA-ene, alltid vil avdekke vesentlig feilinformasjon. Feilinformasjon kan oppstå som følge av misligheter eller utilsiktede feil. Feilinformasjonen er å anse som vesentlig dersom den enkeltvis eller samlet med rimelighet kan forventes å påvirke de økonomiske beslutningene som brukerne foretar, på grunnlag av årsregnskapet.

Som del av en revisjon i samsvar med ISA-ene, utøver vi profesjonelt skjønn og utviser profesjonell skepsis gjennom hele revisjonen. I tillegg:

- identifiserer og vurderer vi risikoen for vesentlig feilinformasjon i årsregnskapet, enten det skyldes misligheter eller utilsiktede feil. Vi utformer og gjennomfører revisjonshandlinger for å håndtere slike risikoer, og innhenter revisjonsbevis som er tilstrekkelig og hensiktsmessig som grunnlag for vår konklusjon. Risikoen for at vesentlig feilinformasjon som følge av misligheter ikke blir avdekket, er høyere enn for feilinformasjon som skyldes utilsiktede feil, siden misligheter kan innebære samarbeid, forfalskning, bevisste utelatelser, uriktige fremstillinger eller overstyring av intern kontroll.
- opparbeider vi oss en forståelse av intern kontroll som er relevant for revisjonen, for å utforme revisjonshandlinger som er hensiktsmessige etter omstendighetene, men ikke for å gi uttrykk for en mening om effektiviteten av selskapets interne kontroll.
- evaluerer vi om de anvendte regnskapsprinsippene er hensiktsmessige og om regnskapsestimaterne og tilhørende noteopplysninger utarbeidet av ledelsen er rimelige.
- konkluderer vi på om ledelsens bruk av fortsatt drift-forutsetningen er hensiktsmessig, og, basert på innhentede revisjonsbevis, hvorvidt det foreligger vesentlig usikkerhet knyttet til hendelser eller forhold som kan skape tvil av betydning om selskapets evne til fortsatt drift. Dersom vi konkluderer med at det eksisterer vesentlig usikkerhet, kreves det at vi i revisjonsberetningen henleder oppmerksomheten på tilleggsopplysningene i årsregnskapet, eller, dersom slike tilleggsopplysninger ikke er tilstrekkelige, at vi modifierer vår konklusjon. Våre konklusjoner er basert på revisjonsbevis innhentet frem til datoen for revisjonsberetningen. Etterfølgende hendelser eller forhold kan imidlertid medføre at selskapet ikke kan fortsette driften.
- evaluerer vi den samlede presentasjonen, strukturen og innholdet i årsregnskapet, inkludert tilleggsopplysningene, og hvorvidt årsregnskapet gir uttrykk for de underliggende transaksjonene og hendelsene på en måte som gir et rettviseende bilde.

Vi kommuniserer med styret blant annet om det planlagte innholdet i og tidspunkt for revisjonsarbeidet og eventuelle vesentlige funn i revisjonen, herunder vesentlige svakheter i intern kontroll som vi avdekker gjennom revisjonen.

Oslo, 17. mars 2025  
ERNST & YOUNG AS

*Revisjonsberetningen er signert elektronisk*

Johan Lid Nordby  
statsautorisert revisor

Uavhengig revisors beretning - Klaveness AS 2024

A member firm of Ernst & Young Global Limited

Penneo Dokumentnr: 2XKB3-AV3JA-21608-THP8V-9LM3C-KEDJ5



# PENNEO

Signaturene i dette dokumentet er juridisk bindende. Dokument signert med "Penneo™ - sikker digital signatur". De signerende parter sin identitet er registrert, og er listet nedenfor.

"Med min signatur bekrefter jeg alle datoer og innholdet i dette dokument."

## Nordby, Johan Lid

Statsautorisert revisor

På vegne av: ERNST & YOUNG AS

Serienummer: no\_bankid:9578-5997-4-729076

IP: 147.161.xxx.xxx

2025-03-17 17:29:38 UTC



Penneo Dokumentnøkkel: 2XKB3-AV3JA-21608-THP8V-9LM3C-KEDJ5

Dette dokumentet er signert digitalt via **Penneo.com**. De signerte dataene er validert ved hjelp av den matematiske hashverdien av det originale dokumentet. All kryptografisk bevisføring er innebygd i denne PDF-en for fremtidig validering.

Dette dokumentet er forseglest med et kvalifisert elektronisk segl ved bruk av et sertifikat og et tidsstempel fra en kvalifisert tillitstjenesteleverandør.

### Slik kan du bekrefte at dokumentet er originalt

Når du åpner dokumentet i Adobe Reader, kan du se at det er sertifisert av **Penneo A/S**. Dette beviser at innholdet i dokumentet ikke har blitt endret siden tidspunktet for signeringen. Bevis for de individuelle signatørens digitale signaturer er vedlagt dokumentet.

Du kan bekrefte de kryptografiske bevisene ved hjelp av Penneos validator, <https://penneo.com/validator>, eller andre valideringsverktøy for digitale signaturer.



# Torvald Klaveness

## **Klaveness AS**

ÅRSREGNSKAP PR. 31. DESEMBER 2024



## Klaveness AS

### ÅRSBERETNING 2024

Klaveness AS ble stiftet 1. november 2011 og er 100% eiet av Rederiaksjeselskapet Torvald Klaveness. Selskapet har som formål å yte konserntjenester til nærstående selskaper. Selskapet er et administrasjonsselskap i Rederiaksjeselskapet Torvald Klaveness (RASTK) konsernet og har hovedkontor i Drammensveien 260, Oslo.

Konsernfunksjonene omfatter aktiviteter utført på vegne av RASTK, og oppgaver basert på avtaler for tjenesteyting for andre selskaper i konsernet innenfor områdene regnskap, skatt- og økonomitjenester, juridisk bistand samt personaladministrative saker. I tillegg administrerer selskapet alle oppgaver innenfor IT for de fleste andre selskaper i konsernet og administrative avtaler knyttet til kontordriften for virksomheten i Norge.

Klaveness AS eier 100% av aksjene i Klaveness Ship Management AS og Klaveness Shore Services, Inc. I tillegg har selskapet 50% eierandeler i Maruklav Management Inc og Barklav (Hong Kong) Ltd, begge som joint venture avtaler. Maruklav Management Inc har ikke lenger aktivitet og selskapet forventes avvirket i løpet av 2025. Selskapet overtok i 2024 50% av aksjene i Barklav (Hong Kong) AS i form av tingsutbytte fra Klaveness Ship Management AS. Selskapet har etter årets slutt solgt aksjene i datterselskapet Klaveness Ship Management AS til et selskap utenfor RASTK konsernet.

#### Administrasjon, arbeidsmiljø og likestilling

Det var 29 ansatte i selskapet pr. 31. desember 2024. Andel kvinner var 16 ansatte, noe som tilsvarer 55% av totalt antall ansatte. Ledelsen har fokus på å opprettholde en god balanse mellom kvinner og menn blant de ansatte. Selskapets daglige leder er kvinne.

Arbeidsmiljøet blant de ansatte er godt. Det legges vekt på et trivelig og godt arbeidsmiljø. Sykefraværet var i 2024 på 5,98% sammenlignet med 2,77 for 2023.

Selskapet har tegnet forsikring for styrets medlemmer og daglig leder for deres mulige ansvar overfor foretaket og tredjepersoner.

#### Ytre miljø

Selskapets virksomhet består av administrative funksjoner og har ingen betydelig påvirkning på det ytre miljø.

Konsernets rapport om Åpenhetsloven publiseres på konsernets hjemmeside [www.klaveness.com](http://www.klaveness.com) og oppdateres innen 30 juni 2025.

#### Selskapets resultat og finansielle stilling

Selskapets inntekter er i all hovedsak fra tjenesteytende virksomhet overfor andre selskaper i Torvald Klaveness, samt utbytte fra datterselskap.

Årsregnskapet viser et overskudd på 42,6 millioner NOK, mot et overskudd på 8,2 millioner NOK for 2023. Driftsresultatet er positivt med 1,6 millioner NOK, sammenlignet med 6,2 millioner NOK for fjoråret. Endringen skyldes i hovedsak bonusjusteringer. Årets finansresultat er positivt med 48,3 millioner NOK mot 4,1 millioner i 2023, den store økningen er primært knyttet til utbytte fra datterselskap og felleskontrollert virksomhet på 44,8 millioner NOK. I tillegg er skattekostnaden 7,3 millioner NOK mot 2,1 millioner NOK i 2023, økningen skyldes utsatt beskatning knyttet til resultater i felleskontrollert virksomhet.



## Fremtidsutsikter og risiko

Selskapets tjenester selges til andre selskaper i Torvald Klaveness, og selskapets leverandører er primært enten norske eller andre selskaper i Torvald Klaveness. Selskapene som Klaveness AS selger tjenester til er solide selskaper med gode fremtidsutsikter, og det er ikke noe som tyder på vesentlige endringer i tjenestenivået. Alle tjenester er basert på kost pluss avtaler.

Selskapet er eksponert for operasjonell og finansiell risiko. Selskapet har gjennom avtaler med de andre selskapene i gruppen forpliktet seg til å yte tjenester som krever både høy og spesialisert kompetanse. Selskapet bærer selv all risiko med hensyn til å beholde og videreutvikle denne kompetansen. Selskapet har også ansvaret for eksterne avtaler som (delvis) inngås på vegne av andre selskaper i gruppen. Eksponeringen mot operasjonell risiko er delvis kompensert gjennom forsikringer der dette er aktuelt og gjennom avtaler.

Markedsrisikoen for selskapet anses som lav da alle tjenester er basert på kost pluss avtaler.

Finansiell risiko dekker markedsrisiko, kreditt- og motpartsrisiko, renterisiko og valutarisiko. Selskapet kunder opererer innenfor shipping og finansielle plasseringer. Dette er alle sykliske bransjer. Behovet for innkjøp av støtte tjenester har imidlertid vist seg å være relativt stabilt over tid.

Selskapets inntekter faktureres i NOK, kostnadsbasen er primært i NOK, således er det begrenset valutarisiko.

Kreditt- og motpartsrisikoen samt renterisiko er vurdert til å være begrenset.

## Annet

Selskapets finansielle stilling anses som tilfredsstillende. Klaveness AS har tilstrekkelig egenkapital for videre aktivitet og utvikling. Årsregnskapet er utarbeidet under forutsetning om fortsatt drift i Klaveness AS.


Aksjene i Klaveness Ship Management AS ble solgt til nye eiere i januar 2025.


Det har ikke inntruffet øvrige hendelser etter regnskapsårets utgang som er av betydning for bedømmelsen av selskapet.


Styret mener at årsregnskapet gir et rettviseende bilde av selskapets eiendeler og gjeld, finansielle stilling og resultat.

Oslo, 31. desember 2024  
17. mars 2025

  
Ernst André Meyer  
Styrets leder

  
Gøran Andreassen  
Styremedlem

  
Solveig Sundby  
Styremedlem

  
Trine Hellum  
Daglig leder



Klaveness AS

## RESULTAT

		<u>2024</u>	<u>2023</u>
		<u>NOK</u>	<u>NOK</u>
<b><u>DRIFTSINNTEKTER OG DRIFTSKOSTNADER</u></b>			
Konsernadministrative fellestjenester	Note 3	107 919 729	113 893 975
Gevinst v/ salg av anleggsmidler	Note 4	2 994	0
Annen driftsinntekt		4 083 772	6 086 107
<b>Sum driftsinntekter</b>		<b><u>112 006 495</u></b>	<b><u>119 980 082</u></b>
Lønn og andre godtgjørelser	Note 5	(55 727 918)	(62 293 322)
Konsernadministrative tjenester	Note 6	(50 623 186)	(47 577 013)
Ordinære avskrivninger	Note 7a	(4 073 681)	(3 884 654)
<b>Sum driftskostnader</b>		<b><u>(110 424 785)</u></b>	<b><u>(113 754 989)</u></b>
<b>Driftsresultat</b>		<b><u>1 581 710</u></b>	<b><u>6 225 093</u></b>
<b><u>FINANSINNTEKTER OG FINANSKOSTNADER</u></b>			
Inntekt fra investering i aksjer	Note 8	16 879 191	2 454 375
Inntekt fra investering i felleskontrollert virksomhet	Note 8	27 951 040	0
Gevinst / (tap) ved salg av datterselskap	Note 8	0	(47 669)
Renteinntekt fra foretak i samme konsern		1 977 226	614 842
Rentekostnad til foretak i samme konsern		(7 487)	(19 901)
Annen renteinntekt		78 660	40 935
Annen finansinntekt		34 818	29 193
Annen finanskostnad		(20 671)	(14 675)
Valutagevinst / (-tap)		1 370 322	1 025 907
<b>Finansresultat</b>		<b><u>48 263 099</u></b>	<b><u>4 083 007</u></b>
<b>Ordinært resultat før skattekostnad</b>		<b><u>49 844 808</u></b>	<b><u>10 308 100</u></b>
Skattekostnad på ordinært resultat	Note 9a	(7 275 554)	(2 129 108)
<b>Årsresultat</b>		<b><u>42 569 254</u></b>	<b><u>8 178 992</u></b>
<b><u>Opplysninger om overføringer og disponeringer</u></b>			
Netto avgitt / (mottatt) konsernbidrag uten skattemessig effekt		16 257 600	0
Overført til / (fra) egenkapital		26 311 654	8 178 992
		<b><u>42 569 254</u></b>	<b><u>8 178 992</u></b>



Klaveness AS

## BALANSE

		<u>31.12.2024</u> NOK	<u>31.12.2023</u> NOK
<b>EIENDELER</b>			
<b><u>ANLEGGSMIDLER</u></b>			
<b>Immaterielle eiendeler</b>			
Utsatt skattefordel	Note 9b	6 828 681	14 104 235
<b>Sum immaterielle eiendeler</b>		<u>6 828 681</u>	<u>14 104 235</u>
<b>Varige driftsmidler</b>			
Varige driftsmidler	Note 7a	41 271 816	15 607 476
Prosjekter i arbeid	Note 7b	2 705 126	2 221 763
<b>Sum varige driftsmidler</b>		<u>43 976 942</u>	<u>17 829 239</u>
<b>Finansielle anleggsmidler</b>			
Investeringer i datterselskap	Note 8	14 400 096	14 400 097
Investering i felleskontrollert virksomhet	Note 8	1 835 295	934 320
<b>Sum finansielle anleggsmidler</b>		<u>16 235 391</u>	<u>15 334 416</u>
<b>Sum anleggsmidler</b>		<u>67 041 014</u>	<u>47 267 891</u>
<b><u>OMLØPSMIDLER</u></b>			
<b>Fordringer</b>			
Kundefordringer		186 493	234 175
Fordringer på foretak i samme konsern	Note 10	46 318 395	38 226 073
Forskuddsbetalte kostnader	Note 11	6 539 461	4 628 236
Andre kortsiktige fordringer	Note 12	940 422	1 052 505
<b>Sum fordringer</b>		<u>53 984 771</u>	<u>44 140 988</u>
<b>Bankinnskudd, kontanter og lignende</b>	Note 13	<u>8 895 711</u>	<u>8 796 324</u>
<b>Sum omløpsmidler</b>		<u>62 880 482</u>	<u>52 937 312</u>
<b>SUM EIENDELER</b>		<u>129 921 496</u>	<u>100 205 203</u>



Klaveness AS

## BALANSE

		<u>31.12.2024</u> NOK	<u>31.12.2023</u> NOK
<b>EGENKAPITAL OG GJELD</b>			
<b><u>EGENKAPITAL</u></b>			
<b>Innskutt egenkapital</b>			
Aksjekapital (1 000 aksjer á NOK 153)	Note 14	152 899	152 899
Overkursfond	Note 15	5 847 643	5 847 643
Annen innskutt egenkapital	Note 15	<u>25 083 345</u>	<u>25 083 345</u>
<b>Sum innskutt egenkapital</b>		<b><u>31 083 887</u></b>	<b><u>31 083 887</u></b>
<b>Opptjent egenkapital</b>			
Annen egenkapital / (udekket tap)	Note 15	<u>52 324 261</u>	<u>26 012 607</u>
<b>Sum opptjent egenkapital</b>		<b><u>52 324 261</u></b>	<b><u>26 012 607</u></b>
<b>Sum egenkapital</b>		<b><u>83 408 148</u></b>	<b><u>57 096 494</u></b>
<b>Langsiktig gjeld</b>			
Pensjonsforpliktelser	Note 16	<u>3 264 460</u>	<u>4 703 511</u>
<b>Sum avsetning for forpliktelser</b>		<b><u>3 264 460</u></b>	<b><u>4 703 511</u></b>
<b>Kortsiktig gjeld</b>			
Leverandørgjeld		1 616 681	6 289 609
Gjeld til foretak i samme konsern	Note 17	9 888 459	951 232
Skyldige offentlige avgifter		5 056 313	4 919 459
Påløpte kostnader	Note 18	18 731 059	19 422 340
Annen kortsiktig gjeld	Note 19	<u>7 956 376</u>	<u>6 822 559</u>
<b>Sum kortsiktig gjeld</b>		<b><u>43 248 888</u></b>	<b><u>38 405 199</u></b>
<b>Sum gjeld</b>		<b><u>46 513 348</u></b>	<b><u>43 108 709</u></b>
<b>SUM EGENKAPITAL OG GJELD</b>		<b><u>129 921 496</u></b>	<b><u>100 205 203</u></b>

Oslo, 31. desember 2024

17. mars 2025

Ernst André Meyer  
Styrets leder

Gøran Andreassen  
Styremedlem

Solveig Sundby  
Styremedlem

Trine Hellum  
Daglig leder



Klaveness AS

### KONTANTSTRØMOPPSTILLING

	<b>2024</b>	<b>2023</b>
	<b>NOK</b>	<b>NOK</b>
<b>Kontantstrøm fra operasjonelle aktiviteter</b>		
Resultat før skattekostnad	49 844 808	10 308 100
Ordinære avskrivninger	4 073 681	3 884 654
Gevinst / (tap) ved salg av datterselskap	0	47 669
Resultatandel fra felleskontrollert virksomhet	(27 951 040)	0
Resultatandel fra aksjer / andeler	(16 879 191)	(2 454 375)
Endring i fordringer	(26 101 383)	(2 081 153)
Endring i kortsiktig gjeld	4 843 689	(5 815 115)
Endring i (pensjonsmidler) / pensjonsforpliktelser	(1 439 051)	(476 531)
<b>Netto kontantstrøm fra operasjonelle aktiviteter (1)</b>	<b>(13 608 486)</b>	<b>3 413 249</b>
<b>Kontantstrøm fra investeringsaktiviteter</b>		
Kjøp av varige driftsmidler	(30 221 385)	(6 261 361)
Investering i datterselskap	0	0
Salg av datterselskap	0	496 360
Utbetaling fra felleskontrollert virksomhet	27 951 040	0
Mottatt utbytte fra konsernselskap	15 978 216	2 454 375
<b>Netto kontantstrøm fra investeringsaktiviteter (2)</b>	<b>13 707 871</b>	<b>(3 310 626)</b>
<b>Kontantstrøm fra finansieringsaktiviteter</b>		
Innbetaling ved konsernbidrag	0	0
<b>Netto kontantstrøm fra finansieringsaktiviteter (3)</b>	<b>0</b>	<b>0</b>
<b>Netto likviditetsendring (1+2+3)</b>	<b>99 386</b>	<b>102 624</b>
Likviditetsbeholdning 1. januar	Note 13 8 796 324	8 693 700
Likviditetsbeholdning 31. desember	Note 13 8 895 711	8 796 324
<b>Netto likviditetsendring</b>	<b>99 386</b>	<b>102 624</b>



KLAVENESS AS

## NOTER TIL REGNSKAPET

Note 1

### REGNSKAPSPRINSIPPER

Årsregnskapet er satt opp i samsvar med regnskapsloven og god regnskapsskikk i Norge. De viktigste regnskapsprinsippene som selskapet følger er beskrevet nedenfor.

#### ENDRING AV REGNSKAPSPRINSIPP

Det er ingen endringer av regnskapsprinsipper for selskapet i 2024.

#### KLASSIFISERING AV EIENDELER OG GJELD

Omløpsmidler og kortsiktig gjeld inkluderer poster som forfaller inntil ett år fra regnskapsårets utløp sammen med poster som har forfall mer enn ett år fra regnskapsårets utløp som relateres til arbeidssyklusen. Eiendeler bestemt for varig eie eller bruk og fordringer med forfall senere enn ett år fra regnskapsårets utløp, er oppført som anleggsmidler. Gjeld med forfall innen ett år fra regnskapsårets utløp er klassifisert som kortsiktig. All annen gjeld, inkludert første års avdrag på langsiktig gjeld, er klassifisert som langsiktig.

#### VURDERING AV EIENDELER OG GJELD

##### Varige driftsmidler

Ikke-finansielle anleggsmidler vurderes til anskaffelseskost fratrukket påløpte avskrivninger, men nedskrives til virkelig verdi ved verdiforringelse. Varige driftsmidler oppføres i balansen dersom de har en levetid på over 3 år og har en kostpris som overstiger 30.000 NOK. Direkte vedlikehold av driftsmidlet kostnadsføres løpende under driftskostnader, mens påkostninger tillegges driftsmidlets kostpris og avskrives i takt med driftsmidlet.

Herunder håndteres immaterielle eiendeler som et driftsmiddel når det kan sannsynliggjøres at det foreligger fremtidige økonomiske fordeler knyttet til eiendelene, at eiendelene kontrolleres av selskapet og at eiendelenes kostpris kan estimeres pålitelig.

Varige driftsmidler med begrenset økonomisk levetid avskrives etter en fornuftig avskrivningsplan. Med fornuftig avskrivningsplan menes plan for avskrivninger basert på beste estimat ut fra det enkelte driftsmidlets slit og elde, samt forventet brukstid. Anleggsmidlet nedskrives dersom bokført verdi av eiendelen er større enn gjenvinnbart beløp. Gjenvinnbart beløp defineres som det største av netto salgsverdi og verdi i bruk. Verdi i bruk bestemmes av neddiskonterte fremtidige kontantstrømmer som forventes å genereres av det aktuelle anleggsmiddelet. Ved vurdering av nedskrivningsbehov settes kontantstrømmer på den laveste kontantstrøms genererende enhet. Nedskrivningene reverseres i den utstrekning grunnlaget for nedskrivningene ikke lenger er tilstede.

##### Omløpsmidler

Omløpsmidler vurderes til laveste av anskaffelseskost og virkelig verdi. Kortsiktige fordringer gjelder arbeidssyklusen og består av kundefordringer, andre kortsiktige fordringer, og forskuddsbetalinger. For ytterligere informasjon om vurdering av fordringer, se prinsippet "Fordringer".

Obligasjonsbeholdningen er en handelsportefølje klassifisert som omløpsmidler og vurdert til virkelig verdi.

##### Lån

Lån bokføres til kostpris som er virkelig verdi av mottatt lån (brutto lånebeløp) med fradrag for opptakskostnader.

##### Kortsiktig gjeld

Kortsiktig gjeld er gjeld relatert til arbeidssyklusen (leverandørgjeld, offentlige avgifter og skatt, feriepengene osv.). Alle postene representerer rentefri gjeld.

Enkelte poster er i samsvar med regnskapsloven vurdert etter spesielle vurderingsregler. Det redegjøres nærmere for disse nedenfor.



KLAVENESS AS

## NOTER TIL REGNSKAPET

Note 1

### REGNSKAPSPRINSIPPER

#### ESTIMATER OG SKJØNNMESSIGE VURDERINGER

Utarbeidelsen av årsregnskapet i henhold til god regnskapsskikk forutsetter at ledelsen benytter estimater og forutsetninger som påvirker resultatregnskapet og verdsettelsen av eiendeler og gjeld, og forutsetter at det gis opplysninger om usikre forpliktelser på balansedagen. Fremtidige faktiske tall vil avvike fra disse estimatene. Betingede tap som er sannsynlige og kvantifiserbare, kostnadsføres løpende.

Selskapet benytter estimater og forutsetninger knyttet til beregning av pensjonsforpliktelser.

Selskapet benytter estimater og forutsetninger i forbindelse med vurdering av avsetning tap på krav.

Selskapet benytter estimater og forutsetninger i forbindelse med fastsettelse av virkelig verdi ved nedskrivningsvurderinger av selskapets eiendeler.

#### INNETKTSFØRINGSPRINSIPPER

Selskapets inntekter genereres i hovedsak fra salg av administrative tjenester for andre selskaper som inngår i Rederiaksjeselskapet Torvald Klaveness konsern. Selskapet utfører oppgaver knyttet til ledelse og sentraladministrasjon, HR, IT, finans-, økonomi- og regnskapstjenester, samt juridisk bistand. Foruten inntekter knyttet til administrative tjenester har selskapet inntekter ved investeringer i selskaper innenfor shipping relatert virksomhet.

Ved salg av varer / tjenester skjer inntektsføring normalt på leveringstidspunktet.

Gevinst og/eller tap ved salg av anleggsmidler er presentert som driftsinntekter eller driftskostnader.

#### INVESTERINGER I DATTERSLSKAP

Investeringer behandles som datterselskaper når selskapet direkte eller indirekte har bestemmende innflytelse i selskapet som det er investert i. Bestemmende innflytelse er normalt oppnådd når selskapet direkte eller indirekte eier mer enn 50 % av aksjene i selskapet som det er investert i, samt når selskapet er i stand til å utøve faktisk kontroll i selskapet som det er investert i.

Investeringer i datterselskap er vurdert etter kostmetoden. Med kostmetoden menes oppføring av anskaffelseskost på investeringstidspunktet, justert for etterfølgende inn- og utbetalinger. Utdelinger som er tilbakebetaling av innskutt kapital, samt utdelinger av opptjent resultat før egen eierperiode, behandles som reduksjon av anskaffelseskost.

Dersom virkelig verdi av investeringene er lavere enn anskaffelseskost, og verdifallet ikke forventes å være forbigående, nedskrives aksjene/ andelene til virkelig verdi. Nedskrivninger reverseres i den utstrekning grunnlaget for nedskrivningene ikke lenger er tilstede.

Mottatt utdeling fra datterselskapene inntektsføres dersom det representerer utdeling av opptjent egenkapital fra egen eierperiode. Utdeling inntektsføres i morselskapet i samme år som utdelingen er avsatt for i datterselskapet.

#### INVESTERINGER I FELLES KONTROLLERT VIRKSOMHET

Investeringer der virksomheten representerer en integrert del av selskapets hovedaktivitet, der den økonomiske virksomheten er regulert ved avtale mellom to eller flere deltakere slik at disse har felles kontroll over virksomheten, og der selskapets eierskap er mellom 20 % og 50 %, defineres som felleskontrollert virksomhet.

Dersom virkelig verdi av investeringene er lavere enn anskaffelseskost, og verdifallet ikke forventes å være forbigående, nedskrives aksjene/andelene til virkelig verdi. Nedskrivninger reverseres i den utstrekning grunnlaget for nedskrivningene ikke lenger er tilstede.



KLAVENESS AS

## NOTER TIL REGNSKAPET

Note 1

### REGNSKAPSPRINSIPPER

#### LEIEAVTALER

En leieavtale klassifiseres som operasjonell eller finansiell i samsvar med avtalens reelle innhold.

En leieavtale klassifiseres som operasjonell når utleier har det vesentligste av økonomisk risiko og kontroll knyttet til det underliggende leieobjekt. Operasjonelle leieavtaler kostnadsføres lineært over leieperioden.

En leieavtale klassifiseres som finansiell når det vesentligste av økonomisk risiko og kontroll knyttet til det underliggende leieobjekt er gått over på leietaker. Finansielle leieavtaler balanseføres til verdien av vederlaget i leieavtalen, hvilket tilsvarer nåverdien av leiebetalingene. Underliggende leieobjekt avskrives over den forventede økonomiske levetid. Dersom det ut fra leieavtalen er usikkert om selskapet vil ta eierskap til leieobjektet ved leieperiodens utgang, og dersom leieperioden for leieobjektet er kortere enn forventet økonomisk levetid, avskrives driftsmiddelet lineært over leieperioden.

Selskapet har ingen finansiell leieavtale.

#### SKATT

Skattekostnaden i resultatregnskapet omfatter både periodens betalbare skatt, justering av tidligere års skattekostnad og endring i utsatt skatt og utsatt skattefordel. Årets betalbare skatt er skatteutgiften som forfaller til betaling som følge av periodens skattemessige resultat. Den utsatte skatten representerer den skatten som påhviler årets og tidligere års resultater på balansetidspunktet og som kommer til betaling i senere perioder. Den utsatte skattefordelen representerer skatt som allerede er betalt, men som ikke er kostnadsført regnskapsmessig, samt fremtidig skattebesparelse knyttet til underskudd til fremføring. Utsatt skatt og utsatt skattefordel er beregnet med 22% av verdien av de midlertidige forskjeller som eksisterer mellom regnskapsmessige og skattemessige verdier, samt skattemessig underskudd til fremføring ved utgangen av regnskapsåret. Skatteøkende og skattereduserende midlertidige forskjeller som reverseres eller kan reverseres i samme periode og innenfor samme skatteregime, er utlignet. Netto utsatt skattefordel balanseføres i den grad det er sannsynlig at denne kan bli nyttiggjort.

For andeler i deltakerlignede selskaper som ikke vurderes og behandles som midlertidig eie, periodiseres skatt i samsvar med regnskapsførte inntekter. Andel av midlertidige forskjeller i deltakerlignede selskaper som har oppstått før tidspunkt for anskaffelse av andelen, påvirker ikke beregningen av utsatt skatt/skattefordel når disse midlertidige forskjellene reverseres. Dersom det deltakerlignede selskapet foretar utdeling av opptjent kapital, og regnskapsmessig egenkapital i deltakerlignede selskapet delvis består av skattefrie gevinster, anses skattefrie gevinster for å være delt ut først.

Betalbar skatt på skattepliktig resultat fra deltakerlignede selskaper som er vurdert og behandlet som midlertidig eie kostnadsføres når utgiften er pådratt.

#### VALUTA

Selskapets regnskapsvaluta er NOK. Selskapets funksjonelle valuta er NOK, alle inntekter faktureres i NOK.

Transaksjoner i utenlandsk valuta blir omregnet til regnskapsvaluta ved bruk av valutakurs på transaksjonstidspunktet. Pengeposter og gjeld i utenlandsk valuta blir omregnet til regnskapsvaluta ved bruk av valutakurs på balansedagen. Valutadifferanser som oppstår ved omregning til regnskapsvaluta resultatføres under finansposter. Øvrige eiendeler og gjeld som er målt til historisk kost i utenlandsk valuta blir omregnet til regnskapsvaluta ved bruk av historisk valutakurs. Øvrige eiendeler og gjeld som måles til virkelig verdi er omregnet til regnskapsvaluta ved bruk av valutakurs på tidspunkt for For regnskapet 31.12.2024 er sluttkurs USD/NOK 11,3381 benyttet. Som gjennomsnittskurs i 2024 er 10,7481 benyttet. For 2023 var tilsvarende kurser 10,2025 og 10,5658.



KLAVENESS AS

## NOTER TIL REGNSKAPET

Note 1

### REGNSKAPSPRINSIPPER

#### FORDRINGER

Fordringer er oppført til pålydende med fradrag for forventet tap. Avsetning til tap gjøres på grunnlag av individuelle vurderinger av de enkelte fordringene.

#### PENSJONER

Det er etablert en innskuddsbasert pensjonsordning for samtlige ansatte i selskapet. Dette er en ordning hvor det betales faste innskudd til et fond og hvor selskapet ikke har noen juridisk eller underforstått plikt til å betale ytterligere innskudd. Det innregnes derfor ingen ytterligere forpliktelser i regnskapet knyttet til den innskuddsbaserte pensjonsordningen. Pliktig innskudd innregnes som lønnskostnader i resultatet når de påløper. Avtalen er i henhold til Lov om obligatorisk tjenstepensjon.

Selskapet har også en ytelsesbasert ordning for en ledende ansatt to. Forpliktelsen for denne ordningen er balanseført til neddiskontert verdi av de fremtidige pensjonsytelser som er opptjent på balansetidspunktet, basert på en sannsynlighetsvurdering, se nærmere i note 15 om Pensjoner. Årets pensjonskostnad knyttet til denne ordningen tilsvare endringen i pensjonsforpliktelsen fra begynnelsen til slutten av regnskapsperioden.

#### NÆRSTÅENDE PARTER

Transaksjoner mellom nærstående parter er gjort til markedspriser (armlengdeprinsippet).

For langsiktige mellomværende mellom selskaper som inngår i konsernet blir det beregnet rente i henhold til armlengdes prinsipp. Det tas utgangspunkt i en flytende rente (eksempelvis 3 mnd NIBOR / LIBOR evt 6 mnd NIBOR / LIBOR) + margin. Mellom selskaper som inngår i Rederiaksjeselskapet Torvald Klaveness, gjøres en vurdering/prising av risiko (med utgangspunkt i eksterne fundingskostnader dersom tilgjengelig), og marginen settes basert på dette.

For mellomværende mellom nærstående og selskaper som inngår i konsernet, blir det beregnet rente i henhold til armlengdes prinsipp. Med nærstående menes her personer eller selskaper som direkte eller indirekte har et eierskap i Rederiaksjeselskapet Torvald Klaveness, eller som har en tilknytning til disse. For innlån fra selskaper tas det utgangspunkt i en flytende rente (eksempelvis 3 eller 6 mnd NIBOR). Det tillegges en margin avhengig av risiko og forventet løpetid på For innlån fra privatpersoner brukes skjermingsrenten.

#### KONTANTSTRØMOPPSTILLING

Kontantstrømoppstillingen er utarbeidet etter den indirekte metode. Kontanter og kontantekvivalenter omfatter kontanter, bankinnskudd og andre kortsiktige, likvide plasseringer, hovedsakelig obligasjoner og aksjefond.

#### HENDELSER ETTER BALANSEDAGEN

Eiendeler og gjeld oppført i balansen kan være regnskapsført basert på antakelser og usikre forhold. Hendelser etter balansedagen som tilfører selskapet ny informasjon om forhold som eksisterte på balansedagen, og som underbygger en fornyet vurdering av en eiendels- eller gjeldspost, reflekteres i årsregnskapet. Eksempler på hendelser etter balansedagen kan være domsavgjørelse av rettslig tvist, kunders faktiske betalingshistorikk, endelig beregning av bonuser eller annen resultatavhengig kompensasjon. Hendelser etter balansedagen presenteres i en egen detaljnote til årsregnskapet dersom vesentlige forhold har oppstått.



**KLAVENESS AS**

## **NOTER TIL REGNSKAPET**

**Note 2**

### **RISIKO**

Klaveness AS er en tjenesteleverandør til andre selskaper i Rederiaksjeselskapet Torvald Klaveness konsern hvor de utfører tjenester til nærstående selskap. Selskapet er eksponert for operasjonell og finansiell risiko.

#### **Operasjonell risiko**

Klaveness AS har gjennom avtalene med de andre selskapene i gruppen forpliktet seg til å yte tjenester som krever både høy og spesialisert kompetanse. Selskapet bærer selv all risiko med hensyn til å beholde og videreutvikle denne kompetansen. Selskapet har også ansvaret for eksterne avtaler som (delvis) inngås på vegne av andre selskaper i gruppen. Eksponeringen mot operasjonell risiko er delvis kompensert gjennom forsikringer der dette er aktuelt og gjennom avtaler.

#### **Markedsrisiko**

Markedsrisikoen for selskapet anses som lav da alle tjenester er basert på kost+ avtaler.

#### **Finansiell risiko**

Finansiell risiko dekker markedsrisiko, kreditt- og motpartsrisiko, renterisiko og valutarisiko.

Klaveness AS sine kunder opererer innenfor shipping og finansielle plasseringer. Dette er alle sykliske bransjer. Behovet for innkjøp av støttetjenester har dog vist seg å være relativt stabilt over tid.

Selskapets inntekter faktureres i NOK, kostnadsbasen er primært også i NOK, således er det begrenset valutarisiko.

Kreditt- og motpartsrisikoen samt renterisiko er vurdert til å være begrenset.



## KLAVENESS AS

### NOTER TIL REGNSKAPET

#### Note 3

##### **KONSERNADMINISTRATIVE FELLESTJENESTER**

Selskapet leverer tjenester til andre selskaper i Rederiaksjeselskapet Torvald Klaveness-konsernet innenfor regnskap, økonomi, skatt, advokattjenester, IT, HR og ledelse. Tjenester faktureres til selvkost pluss et påslag på 5%-10%, avhengig av tjenestetype.

	<b>2024</b>	<b>2023</b>
	<b>NOK</b>	<b>NOK</b>
Rederiaksjeselskapet Torvald Klaveness	21 829 227	25 007 803
Klaveness Dry Bulk AS	31 990 522	33 475 813
Klaveness Ship Management AS	17 433 092	17 530 986
Klaveness Combination Carriers AS	7 681 584	7 417 521
KCC Shipowning AS	6 632 507	5 106 021
KCC Chartering AS	6 370 682	5 448 002
Klaveness Container AS	123 445	320 122
Klaveness Digital AS	7 036 976	11 132 085
Klaveness Finans AS	7 457 618	6 655 707
KCC Bass AS	737 489	582 914
Klaveness Asia Pte Ltd	521 446	1 042 892
Andre	105 140	174 110
<b>Sum</b>	<b>107 919 729</b>	<b>113 893 975</b>

#### Note 4

##### **Gevinst ved salg av anleggsmidler**

Selskapet har i 2024 solgt IT utstyr til ansatte som har sluttet med en gevinst på kr 2 994.

#### Note 5

##### **LØNN OG ANDRE GODTGJØRELSER**

	<b>2024</b>	<b>2023</b>
	<b>NOK</b>	<b>NOK</b>
Lønninger	53 154 451	57 372 378
Arbeidsgiveravgift	12 377 611	5 689 845
Innskuddsbasert pensjonskostnad	3 639 697	3 795 709
Ytelsesbasert pensjonskostnad, se Note 16	(1 439 051)	(476 531)
Andre ytelser	2 255 158	2 616 003
Belastet eierselskap	(14 259 948)	(6 704 081)
<b>Sum</b>	<b>55 727 918</b>	<b>62 293 322</b>

For 2024 var gjennomsnittlig antall ansatte i selskapet 28,16 (2023: 30,8).

##### *Daglig leder*

	<b>NOK</b>	<b>NOK</b>
Lønn	5 015 695	3 908 793
Pensjon	163 206	153 772
<b>Sum</b>	<b>5 178 901</b>	<b>4 062 565</b>

Daglig leder og styrets medlemmer er ansatte i selskapet. Det er ikke utbetalt særskilt honorar til de ulike styremedlemmene, da slike verv er en del av den faste stillingen deres. Kompensasjon for arbeidsinnsats knyttet til dette er følgelig inkludert i den ordinære lønnen.

Daglig leder, ansatte og medlemmer av styret har avtaler om bonus knyttet til konsernresultatet.

Foruten ordinær kollektiv pensjonsordning har daglig leder avtale om tidligpensjon der pensjonsalderen er mellom 62 og 64 år. Alderspensjon ved avgang vil utgjøre 12G fra pensjonstidspunktet frem til fylte 67 år.



KLAVENESS AS

## NOTER TIL REGNSKAPET

Note 6

### **KONSERNADMINISTRATIVE TJENESTER**

	<b>2024</b>	<b>2023</b>
	<b>NOK</b>	<b>NOK</b>
Tjenester fra andre konsernselskap og nærstående selskap	15 269 356	11 155 970
IT-kostnader	27 562 960	28 744 017
Husleiekostnader	8 852 742	8 583 666
Viderebelastning av kostnader til eierselskap	(16 971 604)	(19 665 158)
Viderebelastning av kostnader til andre konsernselskaper	(12 967 519)	(14 128 750)
Andre kostnader (inkl. godtgjørelse til revisor)	28 877 251	32 887 268
<b>Sum</b>	<b>50 623 186</b>	<b>47 577 013</b>

### Spesifikasjon av godtgjørelse til revisor

Honorar for lovpålagt revisjon eks. mva	149 000	153 000
Annen rådgivning, herunder skatt eks. mva	656 936	868 576
<b>Sum</b>	<b>805 936</b>	<b>1 021 576</b>



KLAVENESS AS

NOTER TIL REGNSKAPET

Note 7a

VARIGE DRIETSMIDLER

REGNSKAPSMESSIG VERDI

NOK	Eiendom	Kontor- maskiner	IT	Inventar	Inventar	Inventar	Kunst	SUM 2023
Anskaffelseskost 01.01	4 689 906	375 067	12 609 446	1 087 381	1 855 641	2 943 022	915 581	21 533 021
Akkumulerte avskrivninger 01.01.	0	-367 650	-5 032 922	-983 751	-585 853	-1 569 604	0	-6 970 176
Akkum. nedskrivninger/ reversering av nedskrivninger 01.01	0	0	0	0	0	0	0	0
Bokført verdi 01.01	4 689 906	7 417	7 576 524	103 630	1 269 788	1 373 419	915 581	14 562 845
Årets tilgang	0	0	3 989 745	0	939 541	939 541	0	4 929 286
Årets avgang	0	0	-4 262 747	0	0	0	0	-4 262 747
Årets avskrivninger	0	-2 225	-3 133 256	-20 726	-728 448	-749 174	0	-3 884 654
Akkumulerte avskrivninger avgang	0	0	4 262 747	0	0	0	0	4 262 747
Årets nedskrivninger/ reversering av nedskrivninger	0	0	0	0	0	0	0	0
<b>Bokført verdi 31.12</b>	<b>4 689 906</b>	<b>5 191</b>	<b>8 433 013</b>	<b>82 904</b>	<b>1 480 882</b>	<b>1 563 786</b>	<b>915 581</b>	<b>15 607 476</b>
Akkumulert anskaffelseskost 31.12	4 689 906	375 067	12 336 445	1 087 381	2 795 183	3 882 563	915 581	22 199 562
Akkumulerte avskrivninger 31.12	0	-369 875	-3 903 432	-1 004 477	-1 314 301	-2 318 778	0	-6 592 085
Akkumulerte nedskrivninger 31.12	0	0	0	0	0	0	0	0

Siste avskrivningsår	2022	2021
Restverdi ved utgangen av siste avskrivningsår	0	0

Avskrivningsplan (lineær/ saldo)	Saldo	Lineær	Saldo / lineær
Økonomisk levetid (antall år)	Ingen	2 - 6,5	20% / 2-6,5
			Ingen



KLAVENESS AS

NOTER TIL REGNSKAPET

Note 7a, forts.

VARIGE DRIFTSMIDLER

REGNSKAPSMESSIG VERDI

NOK	Eiendom	Kontor- maskiner	IT	Inventar	Inventar	Inventar	Kunst	SUM 2024
Anskaffelseskost 01.01	4 689 906	375 067	12 336 444	1 087 381	2 795 183	3 882 564	915 581	22 199 562
Akkumulerte avskrivninger 01.01.	0	-369 875	-3 903 431	-1 004 477	-1 314 301	-2 318 778	0	-6 592 084
Bokført verdi 01.01	4 689 906	5 191	8 433 013	82 904	1 480 882	1 563 786	915 581	15 607 476
Årets tilgang	27 566 744	0	1 686 073	0	485 205	485 205	0	29 738 022
Årets avgang	0	0	0	0	0	0	0	0
Årets avskrivninger	0	-5 191	-3 185 490	-82 903	-800 096	-882 999	0	-4 073 681
<b>Bokført verdi 31.12</b>	<b>32 256 651</b>	<b>0</b>	<b>6 933 596</b>	<b>1 087 381</b>	<b>1 165 991</b>	<b>1 165 991</b>	<b>915 581</b>	<b>41 271 816</b>
Akkumulert anskaffelseskost 31.12	32 256 651	375 067	14 022 518	1 087 381	3 280 388	4 367 768	915 581	51 937 584
Akkumulerte avskrivninger 31.12	0	-375 067	-7 088 921	-1 087 380	-2 114 397	-3 201 777	0	-10 665 765
Akkumulerte nedskrivninger 31.12	0	0	0	0	0	0	0	0

Siste avskrivningsår	2028	2028	2028
Restverdi ved utgangen av siste avskrivningsår	0	0	0

Avskrivningsplan (lineær/ saldo) Økonomisk levetid (antall år)	Ingen	Saldo 30 %	Lineær 2 - 5	Saldo 20 %	Lineær 2 - 6,5	Saldo / lineær 20% / 2-6,5	Ingen

Inventar avskrives delvis lineært over leieperioden i kontorlokalet, og den delen som ikke vedrører kontorlokalet (Los Granados etc) avskrives saldomessig.

Note 7b

PROSJEKTER I ARBEID

Nytt fakturerings og rapporteringsverktøy

SAP oppgradering

Sum

2024	2023
NOK	NOK
2 705 126	1 874 689
0	347 074
<b>2 705 126</b>	<b>2 221 763</b>



KLAVENESS AS

NOTER TIL REGNSKAPET

Note 8

INVESTINGER I DATTERSELSKAP OG FELLESKONTROLLERT VIRKSOMHET

Selskap	Anskaffelses-tidspunkt	Forretnings-kontor	Selskaps aksjekapital	Pålydende Kostpris	Antall aksjer	Eierandel / stemmeandel* %	SUM FELLESKONTROLLERTE SELSKAPER 2023
Norske AS							
Klaveness Ship Management AS	17.03.2011	Oslo	NOK 10 000 000	10 000	1 000	100 %	
<b>Øvrige selskap</b>							
Klaveness Shore Services, Inc	06.12.2013	Mamila	PHP 18 000 000	3 000	6 000	100 %	
Klaveness Brasil Representação De Serviços Maritimos Ltda	16.07.2014	Rio	BRL 600 000	1	594 000	99 % Avviklet i 2024	
Klaveness Shipping (Shanghai) Co Ltd	14.11.2011	Shanghai	USD 78 000	78 000	1	100 % Avviklet i 2023	
Maruklav Management, Inc.	19.12.2019	Marshall Island	USD 10 000	10	500	50 %	
Barklav (Hong Kong) Ltd	10.12.2024	Hong Kong	HKD 5 000	1	5 000	50 %	
*) Det er ingen forskjell mellom direkte eierandeler og stemmeandeler, det er heller ingen indirekte eierandeler.							
<b>NOK</b>							
<b>Bokført verdi</b>							
Direkte eierandel	100,0 %	100,0 %	Klaveness Brasil Representação De Serviços Maritimos Ltda	100,0 %			
Anskaffelseskost 01.01	10 000 000	4 400 096	1 655 537	16 510 982	934 320	0	934 320
(Nedskrivning) / reversering av nedskrivning			(1 111 508)	(1 566 856)	0	0	0
<b>Bokført verdi 01.01</b>	<b>10 000 000</b>	<b>4 400 096</b>	<b>544 030</b>	<b>14 944 126</b>	<b>934 320</b>	<b>0</b>	<b>934 320</b>
Andel av utbetaling imtekstført		2 454 375		2 454 375	0	0	0
Gevinst / (tap) v/avvikling av selskap			(1 159 177)	(1 159 177)	0	0	0
(Nedskrivning av aksjer / andeler)	0	0	1 111 508	1 111 508	0	0	0
<b>Sum resultatposter</b>	<b>0</b>	<b>2 454 375</b>	<b>(47 669)</b>	<b>2 406 706</b>	<b>0</b>	<b>0</b>	<b>0</b>
Overføring til / (fra) selskapet ved utbytte / konsolidering / kapitalendring		(2 454 375)	(496 360)	(2 950 735)	0	0	0
<b>Sum endringer korrigeret i bokført verdi</b>	<b>0</b>	<b>(2 454 375)</b>	<b>(496 360)</b>	<b>(2 950 735)</b>	<b>0</b>	<b>0</b>	<b>0</b>
<b>Bokført verdi 31.12</b>	<b>10 000 000</b>	<b>4 400 096</b>	<b>0</b>	<b>14 400 097</b>	<b>934 320</b>	<b>0</b>	<b>934 320</b>
<b>Andel egenkapital i selskapet:</b>							
Andel egenkapital pr 01.01	22 207 579	9 702 678	602 535	323 112	23 835 904	0	23 297 428
Andel overført til / (fra) selskapet ved innbet. / (utbet.) / (utbytte) / konsolidering / fusjon	(21 014 809)	(2 454 375)	(496 360)	0	(23 965 544)	0	(26 526 500)
Andel av årets resultat / omregningsdifferanse	11 014 838	1 132 815	(106 700)	0	12 040 953	0	4 719 746
Andre endringer (bl.a. agiojusteringer)	0	(102 320)	525	(19 636)	(121 431)	0	533 584
<b>Andel egenkapital 31.12, direkte eierandel</b>	<b>12 207 608</b>	<b>8 278 798</b>	<b>0</b>	<b>303 476</b>	<b>20 789 882</b>	<b>0</b>	<b>2 024 258</b>



KLAVENESS AS

NOTER TIL REGNSKAPET

Note 8, forts.

INVESTINGER I DATTERSELSKAP OG FELLESKONTROLLERT VIRKSOMHET

NOK	Klavness Ship Management AS	Klavness Shore Services, Inc	Klavness Brasil Representação De Serviços Marítimos Ltda	Klavness Shipping (Shanghai)	SUM DATTER-SELSKAP 2024	Maruklav Management Inc.	Barklav (Hong Kong) Ltd	SUM FELLESKONTROLLERTE SELSKAPER 2024
<b>Bokført verdi</b>	100,0 %	100,0 %	0,0 %	100,0 %		50,0 %	50,0 %	
Direkte eierandel								
Anskaffelseskost 01.01	10 000 000	4 400 096	0	455 348	14 855 444	934 320	0	934 320
(Nedskrivning) / reversering av nedskrivning	0	0	0	(455 348)	(455 348)	0	0	0
<b>Bokført verdi 01.01</b>	<b>10 000 000</b>	<b>4 400 096</b>	<b>0</b>	<b>0</b>	<b>14 400 097</b>	<b>934 320</b>	<b>0</b>	<b>934 320</b>
Andel av utbetaling inntektsført	16 879 191	0	0	0	16 879 191	27 951 040	0	27 951 040
Gevinst / (tap) v/avvikling av selskap	0	0	0	0	0	0	0	0
(Nedskrivning) / reversering av nedskrivning	0	0	0	(0)	(0)	0	0	0
<b>Sum resultatposter</b>	<b>16 879 191</b>	<b>0</b>	<b>0</b>	<b>(0)</b>	<b>16 879 191</b>	<b>27 951 040</b>	<b>0</b>	<b>27 951 040</b>
Økning / (reduksjon) av eierandel	0	0	0	0	0	0	900 975	900 975
Overføring til / (fra) selskapet ved utbytte / kons.bidrag / kapitalendring	(16 879 191)	0	0	0	(16 879 191)	(27 951 040)	0	(27 951 040)
<b>Sum endringer korrigert i bokført verdi</b>	<b>(16 879 191)</b>	<b>0</b>	<b>0</b>	<b>0</b>	<b>(16 879 191)</b>	<b>(27 951 040)</b>	<b>900 975</b>	<b>(27 050 065)</b>
<b>Bokført verdi 31.12</b>	<b>10 000 000</b>	<b>4 400 096</b>	<b>0</b>	<b>0</b>	<b>14 400 096</b>	<b>934 320</b>	<b>900 975</b>	<b>1 835 295</b>
<b>Andel egenkapital i selskapet:</b>								
Andel egenkapital pr 01.01	12 207 608	8 278 798	0	303 476	20 789 882	2 024 258	0	2 024 258
Økning / (reduksjon) av eierandel					0		8 421 709	8 421 709
Andel overført til / (fra) selskapet ved innbet. / (utbet.) / (utbytte) / kons.bidrag / fusjon	(14 791 396)	0	0	0	(14 791 396)	0	0	0
Andel av årets resultat / omregningsdifferanse	12 030 721	1 183 270	0	(303 476)	12 910 515	342 835	54 171	397 006
Andre endringer (bl.a. agiojusteringer)	0	405 530	0	0	405 530	250 371	152 941	403 312
<b>Andel egenkapital 31.12, direkte eierandel</b>	<b>9 446 933</b>	<b>9 867 598</b>	<b>0</b>	<b>0</b>	<b>19 314 531</b>	<b>2 617 464</b>	<b>8 628 821</b>	<b>11 246 285</b>

Klavness Brasil Ltda ble avvirket i januar 2024. Klavness Shipping Shanghai ble avvirket i 2023, mens oppgjøret ble ikke foretatt før i 2024.

Selskapet motok i 2024 tingsutbytte fra Klavness Ship Management AS. Tingsutbytte bestod av kontanter, 50% av aksjene i felleskontrollert virksomhet Barklav (Hong Kong) Ltd, samt eierskap til ikke-materiell eiendel knyttet til selskapets egenerviklede dashboard løsning (Vessel Connect) for skipsfartindustrien. Alle verdier ble overført til koninuitet, og var en del av en intern restrukturering i forbindelse med salg av aksjene i Klavness Ship Management AS som ble gjennomført i januar 2025.



KLAVENESS AS

## NOTER TIL REGNSKAPET

Note 9a

### A. SKATTEKOSTNAD

Skattekostnad i resultatregnskapet består av:

Endring utsatt skatt / utsatt skattefordel

Sum skattekostnad

	2024	2023
	NOK	NOK
Endring utsatt skatt / utsatt skattefordel	7 275 554	2 129 108
Sum skattekostnad	<u>7 275 554</u>	<u>2 129 108</u>

### B. BEREGNING SKATTEGRUNNLAG - BETALBAR SKATT

NOK	2024 Grunnlag	2024 Skatt 22 %	2023 Grunnlag	2023 Skatt 22 %
Årsresultat før skatt	49 844 808	10 965 858	10 308 100	2 267 782
Ikke fradragsberettigede kontigenter	14 400	3 168	484 920	106 682
Ikke fradragsberettigede representasjonskostnader	84 564	18 604	1 002 404	220 529
Andre ikke fradragsberettigede kostnader	6 122	1 347	215 415	47 391
Regnskapsmessig inntekt fra andel i deltakerlignede selskaper/ NOKUS	(27 951 040)	(6 149 229)	0	0
Skattemessig resultat fra andel i deltakerlignede selskaper/ NOKUS	367 894	80 937	4 557 462	1 002 642
Utbytte fra investeringer i aksjer innenfor fritaksmetoden	(16 879 191)	(3 713 422)	(2 454 375)	(539 963)
Gevinst/tap ved salg av daterselskap	0	0	1 159 177	255 019
Inntektsføring 3% av netto inntekt fra investering innenfor fritaksmetoden	0	0	73 631	16 199
Regnskapsmessig nedskrivning av aksjer/andeler	0	0	(1 111 508)	(244 532)
<b>Delsum - permanente forskjeller</b>	<b>(44 357 251)</b>	<b>(9 758 595)</b>	<b>3 927 126</b>	<b>863 968</b>
<b>Endring midlertidige forskjeller</b>	<b>(2 567 214)</b>	<b>(564 787)</b>	<b>(8 396 978)</b>	<b>(1 847 335)</b>
<b>Sum før overført/anvendt fremførbart underskudd</b>	<b>2 920 343</b>	<b>642 475</b>	<b>5 838 248</b>	<b>1 284 415</b>
Overført/(anvendt) fremførbart underskudd	(2 920 343)	(642 475)	(5 838 248)	(1 284 415)
<b>Sum skattegrunnlag og betalbar skatt</b>	<b>0</b>	<b>0</b>	<b>0</b>	<b>0</b>

### C. AVSTEMMING FRA NOMINELL TIL FAKTISK SKATTESATS

	2024	2023
Ordinært resultat før skatt	49 844 808	10 308 100
Nominell skattesats	22 %	22 %
Forventet inntektsskatt etter nominell skattesats	10 965 858	2 267 782
Skatteeffekt aksjer, andeler	(3 713 422)	(268 745)
Skatteeffekt ikke fradragsberettigede kostnader	23 119	374 603
Nedskrivning av aksjer/andeler	0	(244 532)
<b>Årets skattekostnad</b>	<b>7 275 555</b>	<b>2 129 108</b>
Effektiv skattesats	15 %	21 %



KLAVENESS AS

## NOTER TIL REGNSKAPET

Note 9b

**D. UTSATT SKATT / (UTSATT SKATTEFORDEL)**

Spesifikasjon av midlertidig forskjeller

NOK	Status 01.01.2024	Endring	Status 31.12.2024	Skatteeffekt 31.12.2024 22 %	Status 31.12.2023	Skatteeffekt 31.12.2023 22 %
Midlertidig forskjeller varige driftsmidler	(2 087 634)	(202 766)	(2 290 400)	(503 888)	(2 087 634)	(459 279)
Midlertidig forskjeller fordringer	(57 125)	(4 603)	(61 728)	(13 580)	(57 125)	(12 568)
Midlertidig forskjeller gevinst- og tapskonto	188 846	(37 769)	151 077	33 237	188 846	41 546
Annen påløpt lønn	(680 939)	(346 147)	(1 027 086)	(225 959)	(680 939)	(149 807)
Pensjonsmidler/-forpliktelser	(4 703 511)	1 439 051	(3 264 460)	(718 181)	(4 703 511)	(1 034 772)
Bonusavsetning	(17 546 110)	1 719 448	(15 826 662)	(3 481 866)	(17 546 110)	(3 860 144)
<b>Sum midlertidige forskjeller som ikke er korrigert særskilt</b>	<b>(24 886 472)</b>	<b>2 567 214</b>	<b>(22 319 259)</b>	<b>(4 910 237)</b>	<b>(24 886 472)</b>	<b>(5 475 024)</b>
<u>Midlertidig forskjeller knyttet til investeringer i datterselskap / tilknyttet selskap utenfor fritaksmetoden</u>						
Maruklav Management Inc	(23 374 541)	27 583 146	4 208 605	925 893	(23 374 541)	(5 142 399)
<b>Sum midlertidige forskjeller - korrigert / ikke-korrigert</b>	<b>(48 261 013)</b>	<b>30 150 360</b>	<b>(18 110 654)</b>	<b>(3 984 344)</b>	<b>(48 261 013)</b>	<b>(10 617 423)</b>
Fremførbart underskudd	(15 849 147)	2 920 343	(12 928 804)	(2 844 337)	(15 849 147)	(3 486 812)
<b>Sum midl.forskj.-grunnlag brgn. Utsatt skatt / skattefordel</b>	<b>(64 110 160)</b>	<b>33 070 704</b>	<b>(31 039 457)</b>	<b>(6 828 681)</b>	<b>(64 110 160)</b>	<b>(14 104 235)</b>

<b>Balanseført utsatt skatt / (utsatt skattefordel)</b>	<b>(6 828 681)</b>	<b>(14 104 235)</b>
<b>Endring utsatt skatt / (utsatt skattefordel)</b>	<b>7 275 554</b>	<b>2 129 108</b>

**Kommentar til balanseføring av utsatt skatt/ skattefordel:**

Utsatt skattefordel balanseføres i den grad fremtidig utnyttelse kan sannsynliggjøres. Vurderingen er gjort på konsernnivå samlet for selskaper innen ordinær beskatning, som kan benytte konsernbidrag for å utligne skatteresultatene. På konsern er det vurdert å beholde balanseføringen tilsvarende lik fremførbart underskudd som kan benyttes for å utligne, medfører ingen endring for Klaveness AS



## KLAVENESS AS

### NOTER TIL REGNSKAPET

#### Note 10

	31.12.2024	31.12.2023
<b>FORDRINGER PÅ FORETAK I SAMME KONSERN</b>	<b>NOK</b>	<b>NOK</b>
<b><u>Kortsiktige fordringer</u></b>		
Rederiaksjeselskapet Torvald Klaveness	17 085 690	7 024 660
Klaveness Dry Bulk AS	0	3 305 439
KCC Shipowning AS	1 678 195	22 794
KCC Bass AS	0	38 051
Klaveness Container AS	0	14 537
KCC Chartering AS	0	295 736
Maruklav Inc	8 255	0
Klaveness Asia Pte Ltd	0	1 521 958
Klaveness Shipping (Shanghai) Co Ltd	0	57 125
Klaveness Finans AS	43 803 855	26 002 899
Klaveness Finans AS - konsernbidrag uten skattemessig effekt	-16 257 600	0
<b>Sum</b>	<b>46 318 395</b>	<b>38 283 198</b>

Kortsiktige fordringer på foretak i samme konsern defineres som poster som forfaller innen ett år etter regnskapsårets slutt.

Flere konsernselskaper som inngår i Torvald Klaveness deltar i et fler-valuta konsernkontosystem drevet av DNB Bank ASA. Klaveness Finans AS er eier av konsernkontosystemet. Konsernselskapenes innskudd og trekk i systemet er gjennom konsernkontoavtalene regulert som fordringer/ gjeld mot Klaveness Finans AS, og klassifisert i henhold til dette i årsregnskapet. Alle selskap som deltar konsernkontoordningen hefter solidarisk for eventuell underbalanse i konsernkontostrukturen. Klaveness AS er med i denne konsernordningen.

#### Note 11

	31.12.2024	31.12.2023
<b>FORSKUDDSBETALTE KOSTNADER</b>	<b>NOK</b>	<b>NOK</b>
Forskuddsbetalte kostnader	6 539 461	4 628 236
<b>Sum</b>	<b>6 539 461</b>	<b>4 628 236</b>

#### Note 12

	31.12.2024	31.12.2023
<b>ANDRE KORTSIKTIGE FORDRINGER</b>	<b>NOK</b>	<b>NOK</b>
MVA	927 115	1 004 239
Andre kortsiktige fordringer	13 307	48 266
<b>Sum</b>	<b>940 422</b>	<b>1 052 505</b>

Kortsiktige fordringer defineres som poster som forfaller innen ett år etter regnskapsårets slutt.



## KLAVENESS AS

### NOTER TIL REGNSKAPET

Note 13	31.12.2024	31.12.2023
<b><u>BANKINNSKUDD, KONTANTER OG LIGNENDE</u></b>	<b>NOK</b>	<b>NOK</b>
Bankinnskudd, EUR	70 734	45 885
Skattetrekksmidler, bundne	3 053 233	3 051 920
Husleie depositum	5 771 744	5 698 520
<b>Sum</b>	<b>8 895 711</b>	<b>8 796 324</b>

Selskapet deltar i konsernkontosystem, der Klaveness Finans AS står som kontoinnehaver. For nærmere informasjon se note for fordringer / gjeld med foretak i samme konsern.

Note 14  
**AKSJEKAPITAL OG AKSJONÆRINFORMASJON**  
Aksjekapitalen i selskapet består av følgende aksjeklasser:

	Antall	Pålydende	Balansført
Ordinære aksjer	1 000	153	152 899
<b>Sum</b>	<b>1 000</b>	<b>153</b>	<b>152 899</b>

<b><u>Eierstruktur</u></b>			
Aksjonærene i selskapet pr. 31.12 var:	Antall aksjer	Eierandel	Stemmeandel
Rederiaksjeselskapet Torvald Klaveness	1 000	100 %	100 %
<b>Total antall aksjer</b>	<b>1 000</b>	<b>100 %</b>	<b>100 %</b>

Selskapet inngår i konsernregnskapet til Rederiaksjeselskapet Torvald Klaveness, Drammensveien 260, Postboks 182 Skøyen, 0212 Oslo. (Årsregnskapet til Rederiaksjeselskapet Torvald Klaveness er tilgjengelig ved [www.klaveness.com](http://www.klaveness.com)).

Note 15  
**EGENKAPITAL**

NOK	Aksje- kapital	Overkurs- fond	Annen innskutt kapital	Annen egenkapital	Sum egenkapital
<b>Egenkapital 31.12.2023</b>	<b>152 899</b>	<b>5 847 643</b>	<b>25 083 345</b>	<b>17 833 615</b>	<b>48 917 502</b>
<b>ÅRETS ENDRING I EGENKAPITAL</b>					
Årsresultat				8 178 992	8 178 992
<b>Egenkapital 31.12.2023</b>	<b>152 899</b>	<b>5 847 643</b>	<b>25 083 345</b>	<b>26 012 607</b>	<b>57 096 493</b>
<b>ÅRETS ENDRING I EGENKAPITAL</b>					
Årsresultat				42 569 254	42 569 254
Netto mottatt/ (avgitt) konsernbidrag uten skattemessig effekt				(16 257 600)	(16 257 600)
<b>Egenkapital 31.12.2024</b>	<b>152 899</b>	<b>5 847 643</b>	<b>25 083 345</b>	<b>52 324 261</b>	<b>83 408 148</b>

Klaveness AS avgir i tillegg IP knyttet til VesselConnect i konsernbidrag til søsterselskapet Klaveness Digital AS. Bokført verdi av denne er 0,- kr.



**KLAVENESS AS**

## **NOTER TIL REGNSKAPET**

**Note 16**

### **PENSJONER**

Selskapet er pliktig til å ha tjenstepensjonsordning etter Lov om obligatorisk tjenstepensjon. Selskapets pensjonsordninger tilfredsstiller disse kravene.

Alle ansatte i selskapet har en innskuddsbasert pensjonsordning. Innskuddsplanen omfatter heltidsansatte og deltidsansatte med mer enn 20% stilling og utgjørt 5% av lønn opp til 7,1G og 20% av lønn mellom 7,1G og 12G. Per 31.12.2024 var det 29 medlemmer i ordningen. Kostnadsført innskudd utgjorde NOK 3,6 millioner og NOK 3,8 millioner i henholdsvis 2024 og 2023.

I tillegg har selskapet per 31.12 en ytelsesbasert ordning for en person som har dette i tillegg til den innskuddsbaserte ordningen. Denne ordningen gir en spesifikk person mulighet til å forlate selskapet i en alder av 64 år, og selskapet en mulighet til å si personen opp fra fylte 62 år mot en definert ytelse fram til fylte 67 år. Estimert forpliktelse på denne avtalen er NOK 3,2 millioner per 31.12.2024 (2023: NOK 4,7 millioner) og er inkludert i balanseført pensjonsforpliktelse. Reduksjonen i forpliktelsen i 2024 gir en pensjonskostnad for denne ordningen på NOK -1,4 millioner.



## KLAVENESS AS

### NOTER TIL REGNSKAPET

#### Note 17

#### GJELD TIL FORETAK I SAMME KONSERN

	31.12.2024	31.12.2023
	NOK	NOK
Klaveness Digital AS	79 682	145 434
Klaveness Combination Carriers ASA	2 703 330	243 203
Klaveness Drybulk AS	4 246 245	0
KCC Chartering AS	613 874	0
Klaveness Ship Management AS	457 114	463 275
Klaveness Maritime Services AS	2 787	27 110
Klaveness Container AS	991	0
Klaveness Shore Services, Inc	1 757 570	72 209
KCC Bass AS	26 866	0
<b>Sum</b>	<b>9 888 459</b>	<b>951 232</b>

Kortsiktig gjeld defineres som gjeld som forfaller innen ett år etter regnskapsårets slutt.

#### Note 18

#### PÅLØPTE KOSTNADER

	31.12.2024	31.12.2023
	NOK	NOK
Annen påløpt lønn	1 027 086	680 939
Bonus avsetning	15 826 662	17 546 110
Andre påløpte kostnader	1 877 311	1 195 291
<b>Sum</b>	<b>18 731 059</b>	<b>19 422 340</b>

#### Note 19

#### ANNEN KORTSIKTIG GJELD

	31.12.2024	31.12.2023
	NOK	NOK
Skyldig feriepenger	7 620 576	6 301 113
Annen kortsiktig gjeld	335 801	521 446
<b>Sum</b>	<b>7 956 376</b>	<b>6 822 559</b>

Kortsiktig gjeld defineres som gjeld som forfaller innen ett år etter regnskapsårets slutt.

#### Note 20

#### USIKRE FORPLIKTELSER

Selskapet har ingen usikre forpliktelser i 2024 og det er følgelig ikke foretatt noen avsetninger.

#### Note 21

#### HENDELSER ETTER BALANSEDAGEN

Selskapet solgte sitt datterselskap Klaveness Ship Management AS i januar 2025. Selskapet mottok 28,3 millioner NOK i 2025 for salget av aksjene, og i tillegg er det et betinget vederlag. Det er ikke mulig å estimere øvrige finansielle følger av transaksjonen. Det har ikke inntruffet øvrige hendelser etter regnskapsårets utgang som er av betydning for bedømmelsen av selskapet.