



ÅRSREGNSKAPET FOR REGNSKAPSÅRET 2023 - GENERELL INFORMASJON

Enheten

Organisasjonsnummer: 912 068 943
Organisasjonsform: Aksjeselskap
Foretaksnavn: NAMDAL KORNSILO OG MØLLE AS
Forretningsadresse: Kornsilovegen 33
7863 OVERHALLA

Regnskapsår

Årsregnskapets periode: 01.01.2023 - 31.12.2023

Konsern

Morselskap i konsern: Nei

Regnskapsregler

Regler for små foretak benyttet: Ja
Benyttet ved utarbeidelsen av årsregnskapet til selskapet: Regnskapslovens alminnelige regler

Årsregnskapet fastsatt av kompetent organ

Bekreftet av representant for selskapet: Inge Olav Rosendal
Dato for fastsettelse av årsregnskapet: 21.02.2024

Grunnlag for avgivelse

År 2023: Årsregnskapet er elektronisk innlevert
År 2022: Tall er hentet fra elektronisk innlevert årsregnskap fra 2023

Det er ikke krav til at årsregnskapet m.v. som sendes til Regnskapsregisteret er undertegnet. Kontrollen på at dette er utført ligger hos revisor/enhetens øverste organ. Sikkerheten ivaretas ved at innsender har rolle/rettighet for innsending av årsregnskapet via Altinn, og ved at det bekreftes at årsregnskapet er fastsatt av kompetent organ.

Brønnøysundregistrene, 13.07.2025



Resultatregnskap

Beløp i: NOK	Note	2023	2022
RESULTATREGNSKAP			
Inntekter			
Salgsinntekt	1, 2	254 832 332	231 731 554
Annen driftsinntekt	1, 2	3 304 495	3 374 492
Sum inntekter		258 136 827	235 106 046
Kostnader			
Varekostnad	2	233 584 837	214 625 409
Lønnskostnad	3, 4	8 635 244	9 204 511
Avskrivning av driftsmidler og immaterielle eiendeler	5	1 914 772	1 667 858
Nedskrivning av varige driftsmidler og immaterielle eiendeler	5		
Annen driftskostnad	2, 3	9 552 699	6 223 548
Sum kostnader		253 687 552	231 721 326
Driftsresultat		4 449 275	3 384 720
Finansinntekter og finanskostnader			
Renteinntekt fra foretak i samme konsern		807 472	260 804
Annen renteinntekt		11 179	5 073
Annen finansinntekt		21 131	17 275
Sum finansinntekter		839 783	283 152
Rentekostnad til foretak i samme konsern			6 487
Annen rentekostnad		354	435
Annen finanskostnad		1 013	
Sum finanskostnader		1 367	6 922
Netto finans		838 416	276 230
Ordinært resultat før skattekostnad		5 287 691	3 660 950
Skattekostnad på resultat	6	1 163 494	808 738
Ordinært resultat etter skattekostnad		4 124 197	2 852 212
Årsresultat	7	4 124 197	2 852 212
Årsresultat etter minoritetsinteresser		4 124 197	2 852 212



Resultatregnskap

Beløp i: NOK	Note	2023	2022
Totalresultat		4 124 197	2 852 212
Overføringer og disponeringer			
Avsatt til annen egenkapital		4 124 197	2 852 212
Sum overføringer og disponeringer		4 124 197	2 852 212



Balanse

Beløp i: NOK	Note	2023	2022
BALANSE - EIENDELER			
Anleggsmidler			
Immaterielle eiendeler			
Utsatt skattefordel	6	1 733 085	1 836 428
Sum immaterielle eiendeler		1 733 085	1 836 428
Varige driftsmidler			
Tomter, bygninger o.a. fast eiendom	5	3 808 146	4 094 686
Maskiner og anlegg	5	10 194 962	11 213 977
Driftsløsøre, inventar o.a. utstyr	5	355 173	392 890
Sum varige driftsmidler		14 358 280	15 701 554
Sum anleggsmidler		16 091 365	17 537 982
Omløpsmidler			
Varer			
Sum varer	8	16 684 500	13 892 500
Fordringer			
Kundefordringer		9 653	9 916
Andre kortsiktige fordringer	9	780 971	418 018
Konsernfordringer	9, 9	36 351 516	32 423 110
Sum fordringer		37 142 140	20 339 476
Investeringer			
Markedsbaserte aksjer		55 545	55 545
Andre finansielle instrumenter		5 500	500
Sum investeringer		61 045	56 045
Bankinnskudd, kontanter og lignende			
Bankinnskudd, kontanter o.l.	10	289 792	400 949
Sum bankinnskudd, kontanter og lignende		289 792	400 949
Sum omløpsmidler		54 177 477	47 200 537
SUM EIENDELER		70 268 843	64 738 519



Balanse

Beløp i: NOK	Note	2023	2022
BALANSE - EGENKAPITAL OG GJELD			
Egenkapital			
Innskutt egenkapital			
Aksjekapital	11	425 500	425 500
Beholdning av egne aksjer		-3 600	-3 300
Sum innskutt egenkapital		421 900	422 200
Opptjent egenkapital			
Annen egenkapital		45 670 796	41 546 600
Sum opptjent egenkapital		45 670 796	41 546 600
Sum egenkapital	7	46 092 696	41 968 800
Gjeld			
Langsiktig gjeld			
Pensjonsforpliktelser	4	923 072	1 689 611
Utsatt skatt	6		
Sum avsetninger for forpliktelser		923 072	1 689 611
Annen langsiktig gjeld			
Langsiktig konserngjeld	9		
Sum langsiktig gjeld		923 072	1 689 611
Kortsiktig gjeld			
Leverandørgjeld		1 377 500	724 483
Betalbar skatt	6	1 060 151	813 351
Skyldig offentlige avgifter		374 893	508 050
Kortsiktig konserngjeld	9	18 925 110	17 116 463
Annen kortsiktig gjeld		1 515 421	1 917 763
Sum kortsiktig gjeld		23 253 075	21 080 110
Sum gjeld		24 176 147	22 769 721
SUM EGENKAPITAL OG GJELD		70 268 843	64 738 521



Brønnøysundregistrene

ÅRSREGNSKAP FOR REGNSKAPSÅRET 2023 - GENERELL INFORMASJON

Journalnummer: 2024 679636

Enheten

Organisasjonsnummer: 912 068 943
Organisasjonsform: Aksjeselskap
Foretaksnavn: NAMDAL KORNSILO OG MØLLE AS
Forretningsadresse: Kornsilovegen 33
7863 OVERHALLA

Regnskapsår

Årsregnskapets periode: 01.01.2023 - 31.12.2023

Konsern

Morselskap i konsern: Nei

Regnskapsregler

Regler for små foretak benyttet: Ja
Benyttet ved utarbeidelsen av
årsregnskapet til selskapet: Regnskapslovens alminnelige regler

Årsregnskapet fastsatt av kompetent organ

Bekreftet av representant for selskapet: Inge Olav Rosendal
Dato for fastsettelse av årsregnskapet: 21.02.2024

Grunnlag for avgivelse

År 2023: Årsregnskap er elektronisk innlevert.
År 2022: Tall er hentet fra elektronisk innlevert årsregnskap fra 2023.

Det er ikke krav til at årsregnskapet m.v. som sendes til Regnskapsregisteret er undertegnet. Kontrollen på at dette er utført ligger hos revisor/enhetens øverste organ. Sikkerheten ivaretas ved at innsender har rolle/rettighet for innsending av årsregnskapet via Altinn, og ved at det bekreftes at årsregnskapet er fastsatt av kompetent organ.

Brønnøysundregistrene, 29.07.2024



Organisasjonsnr: 912 068 943
NAMDAL KORNSILO OG MØLLE AS

RESULTATREGNSKAP

Beløp i: NOK	Note	2023	2022
RESULTATREGNSKAP			
Inntekter			
Salgsinntekt	1, 2	254 832 332	231 731 554
Annen driftsinntekt	1, 2	3 304 495	3 374 492
Sum inntekter		258 136 827	235 106 046
Kostnader			
Varekostnad	2	233 584 837	214 625 409
Lønnskostnad	3, 4	8 635 244	9 204 511
Avskrivning av driftsmidler og immaterielle eiendeler	5	1 914 772	1 667 858
Nedskrivning av varige driftsmidler og immaterielle eiendeler	5		
Annen driftskostnad	2, 3	9 552 699	6 223 548
Sum kostnader		253 687 552	231 721 326
Driftsresultat		4 449 275	3 384 720
Finansinntekter og finanskostnader			
Renteinntekt fra foretak i samme konsern		807 472	260 804
Annen renteinntekt		11 179	5 073
Annen finansinntekt		21 131	17 275
Sum finansinntekter		839 783	283 152
Rentekostnad til foretak i samme konsern			6 487
Annen rentekostnad		354	435
Annen finanskostnad		1 013	
Sum finanskostnader		1 367	6 922
Netto finans		838 416	276 230
Ordinært resultat før skattekostnad		5 287 691	3 660 950
Skattekostnad på resultat	6	1 163 494	808 738
Ordinært resultat etter skattekostnad		4 124 197	2 852 212
Årsresultat	7	4 124 197	2 852 212
Årsresultat etter minoritetsinteresser		4 124 197	2 852 212
Totalresultat		4 124 197	2 852 212



Overføringer og disponeringer		
Avsatt til annen egenkapital	4 124 197	2 852 212
Sum overføringer og disponeringer	4 124 197	2 852 212



Organisasjonsnr: 912 068 943
NAMDAL KORNSILO OG MØLLE AS

BALANSE

Beløp i: NOK	Note	2023	2022
BALANSE - EIENDELER			
Anleggsmidler			
Immaterielle eiendeler			
Utsatt skattefordel	6	1 733 085	1 836 428
Sum immaterielle eiendeler		1 733 085	1 836 428
Varige driftsmidler			
Tomter, bygninger o.a. fast eiendom	5	3 808 146	4 094 686
Maskiner og anlegg	5	10 194 962	11 213 977
Driftsløsøre, inventar o. a. utstyr	5	355 173	392 890
Sum varige driftsmidler		14 358 280	15 701 554
Sum anleggsmidler		16 091 365	17 537 982
Omløpsmidler			
Varer			
Sum varer	8	16 684 500	13 892 500
Fordringer			
Kundefordringer		9 653	9 916
Andre kortsiktige fordringer	9	780 971	418 018
Konsernfordringer	9, 9	36 351 516	32 423 110
Sum fordringer		37 142 140	20 339 476
Investeringer			
Markedsbaserte aksjer		55 545	55 545
Andre finansielle instrumenter		5 500	500
Sum investeringer		61 045	56 045
Bankinnskudd, kontanter og lignende			
Bankinnskudd, kontanter o. l.	10	289 792	400 949
Sum bankinnskudd, kontanter og lignende		289 792	400 949
Sum omløpsmidler		54 177 477	47 200 537
SUM EIENDELER		70 268 843	64 738 519

BALANSE - EGENKAPITAL OG GJELD

Egenkapital



Innskutt egenkapital			
Aksjekapital	11	425 500	425 500
Beholdning av egne aksjer		-3 600	-3 300
Sum innskutt egenkapital		421 900	422 200
Opptjent egenkapital			
Annen egenkapital		45 670 796	41 546 600
Sum opptjent egenkapital		45 670 796	41 546 600
Sum egenkapital	7	46 092 696	41 968 800
Gjeld			
Langsiktig gjeld			
Pensjonsforpliktelser	4	923 072	1 689 611
Utsatt skatt	6		
Sum avsetninger for forpliktelser		923 072	1 689 611
Annen langsiktig gjeld			
Langsiktig konserngjeld	9		
Sum langsiktig gjeld		923 072	1 689 611
Kortsiktig gjeld			
Leverandørgjeld		1 377 500	724 483
Betalbar skatt	6	1 060 151	813 351
Skyldig offentlige avgifter		374 893	508 050
Kortsiktig konserngjeld	9	18 925 110	17 116 463
Annen kortsiktig gjeld		1 515 421	1 917 763
Sum kortsiktig gjeld		23 253 075	21 080 110
Sum gjeld		24 176 147	22 769 721
SUM EGENKAPITAL OG GJELD		70 268 843	64 738 521



Organisasjonsnr: 912 068 943
NAMDAL KORNSILO OG MØLLE AS

NOTEOPPLYSNINGER - SELSKAP - alle poster oppgitt i hele tall

Note

Antall årsverk i regnskapsåret
12.20

<u>Sum</u>	<u>Beløp</u>
<u>Balanseført verdi 31.12.</u>	<u>Varige driftsmidler Immaterielle eiend.</u>

Konsernregnskap

Morselskapet sitt navn

Forretningskontor for morselskapet

Begrunnelse for at datterselskap er utelatt fra konsolideringen

<u>Samlet beløp - tilknyttet selskap</u>	<u>Årets</u>	<u>Fjorårets</u>
--	--------------	------------------

<u>Samlet beløp - foretak i samme konsern</u>	<u>Årets</u>	<u>Fjorårets</u>
---	--------------	------------------

<u>Samlet beløp - foretak i samme konsern</u>	<u>Årets</u>	<u>Fjorårets</u>
---	--------------	------------------

<u>Samlet beløp - felles kontrollert virksomhet</u>	<u>Årets</u>	<u>Fjorårets</u>
---	--------------	------------------

<u>Pantstillelse</u>	<u>Beløp</u>
----------------------	--------------

<u>Beholdning av egne aksjer</u>	<u>Antall</u>	<u>Pålydende</u>	<u>Andel av aksjek.</u>
----------------------------------	---------------	------------------	-------------------------



Årsregnskap 2023

Namdal Kornsilø og Mølle AS

Styrets årsberetning
Resultatregnskap
Balanse
Kontantstrøm
Noter til regnskapet

Org.nr.: 912 068 943



Arsberetning 2023 for Namdal Kornsilo og Mølle AS

Virksomhetens art

Namdal Kornsilo og Mølle AS er et selskap i Overhalla kommune som er eid i fellesskap av Felleskjøpet Agri SA og bønder i Namdalen og Helgeland.

Av totalt 4255 aksjer eier Felleskjøpet Agri alene 3968 aksjer. Felleskjøpet Agri har derved en eierandel på 93,25 %.

Selskapets formål er å motta og behandle korn, og videreforedle dette til husdyrkraftfor. Selskapets anlegg ligger på Skogmo i Overhalla og består av tørke- og mottaksanlegg for korn med tilhørende mølle og kraftforfabrikk. Selskapet produserer kraftfôr til svin og drøvtyggere som omsettes gjennom Felleskjøpet Agri sitt distribusjonsapparat.

Selskapet har hele sitt forretningsmessige engasjement inn mot landbruket og er derfor i likhet med sine aksjonærer avhengig av den politiske vilje til å ha et aktivt landbruk i Norge. Alle politiske signaler går mot at dette er ønskelig og da har selskapet et solid fundament i sitt markedssegment og markedsområde. Selskapet er godt rustet til å møte sitt marked og har til enhver tid fokus på å rigge selskapet best mulig i forhold til dette markedet.

Selskapet inngår i konsernets konsernkonto-ordning. Dette innebærer at selskapet har en lav likviditetsrisiko. Selskapet er i svært begrenset grad eksponert mot valuta da all salgsinntekt og varekost foregår i norske kroner. Selskapet har lav markedsrisiko knyttet til driften da det meste av både salg og varekostnad er mot konsernet. Dette gjelder også kredittrisiko da det meste av utestående fordringer er mellomværende poster mot konsernet.

Det er tegnet forsikring for styrets medlemmer og daglig leder for det personlige erstatningsansvar for formueskade som de kan pådra seg i forbindelse med utøvelsene av sine verv (styrer- og ledelsesansvar), gjennom morselskapet (Felleskjøpet Agri SA). Forsikringen er tegnet hos et forsikringselskap med solid rating.

Utvikling i resultat og stilling

	2023	2022	2021
Driftsinntekter	258 136 827	235 106 046	219 121 160
Driftresultat	4 449 275	3 384 720	3 880 515
Årsresultat	4 124 197	2 852 212	3 093 553
	31.12.2023	31.12.2022	31.12.2021
Balansesum	70 268 843	64 738 519	58 066 502
Egenkapital	46 062 898	41 958 800	39 118 588
Egenkapitalprosent	66,6%	64,8%	67,4%

Driftsinntektene i selskapet endret seg fra 235 106 046 kr i fjor til 258 136 827 kr i år, en økning på 10 %. Årsresultatet ble 4 124 197 kr, mot 2 852 212 kr i fjor, en økning på 45 %.

Det har ikke inntruffet andre forhold etter regnskapsårets slutt som har betydning for regnskapet. Årsregnskapet gir en rettværende oversikt over utviklingen i foretaket, for resultatet i regnskapsåret og stillingen ved regnskapsårets slutt.

Selskapets kontantstrøm fra operasjonell aktivitet var 59 474 mens driftsresultatet var 4 449 275. Forskjellen kommer i fra økt drift som medfører en større økning i kundefordringer og varelager enn leverandergjeld.

Fortsatt drift

I samsvar med regnskapslovens § 3-3a bekreftes det at forutsetningen om fortsatt drift er til stede. Til grunn for vurderingen ligger at selskapet har en strategisk beliggenhet i forhold til sitt marked. Selskapet gode resultat er også en indikator på fortsatt drift. Selskapets økonomiske og finansielle stilling kan beskrives som god. Likviditetssituasjonen i selskapet anses som god og kapitalstatusjonen er ivarettatt ved at selskapet er med i konsernkontoordningen til Felleskjøpet Agri.



Redegjørelse for årsregnskapet

Styret kjenner ikke til noen forhold av viktighet for å bedømme selskapets stilling og resultat som ikke fremgår av regnskapet og balansen med noter. Det er heller ikke etter regnskapsårets utgang inntrådt forhold som etter styrets syn har betydning ved bedømmelse av regnskapet.

Finansielt risiko

Selskapet er ikke direkte eksponert for endringer i valutakurser siden all kjøp og salg foregår i norske kroner. Selskapet har god likviditet og tilgang på midler gjennom konsernkontoordning.

Arbeidsmiljø, likestilling og diskriminering

Styret anser arbeidsmiljøet i selskapet som godt. Det er ikke iverksatt spesielle tiltak i denne forbindelse. Ansatte i virksomheten har ikke vært utsatt for ulykker eller skader i forbindelse med utførelsen av sitt arbeid. Totalt sykefravær siste år har vært på 3,05% av total arbeidstid i regnskapsåret.

Namdal Kornsilo og Møla AS har som mål å være en arbeidsplass der det råder full likestilling mellom kvinner og menn, og har innarbeidet en personalpolitikk anes for å være kjønnsnøytral på alle områder. Selskapet hadde ved årets utløp 13 ansatte, 2 kvinner og 11 menn. Selskapets styre består av 5 personer, hvorav 1 er kvinne.

Miljørapportering

Selskapet har i 2023 hatt følgende energiforbruk, 8,35 millioner kWh strøm og 40 tonn propan. CO2 utslippet i forbindelse med dette energiforbruket er beregnet til 2 694 tonn. Selskapet jobber med målsettinger for å redusere CO2 utslippet. Avfall kildesorteres og i 2023 leverte selskapet til sammen 33,5 tonn avfall. Sorteringsgraden var 87 %.

Forsknings- og utviklingsaktiviteter


Selskapet driver ikke med FoU-aktiviteter, og har ikke hatt slike aktiviteter i regnskapsåret.


Årsresultat og disponeringer


I 2023 hadde selskapet et resultat etter skattekostnad på kr 4 124 197 som foreslås disponert slik.

Disponering	Beløp
Til annen egenkapital	4 124 197

Overhalla, 21.02.2024
Styret i Namdal Kornsilo og Møla AS


Gustav Ursgård
styreleder


Torbjørn Gunnar Holand
nestleder


Ivar Gunn
styremedlem


Kristin Wibe
styremedlem


Torstein Jensen
styremedlem


Lage Olav Rosendal
daglig leder



Resultatregnskap

Namdal Kornsilo og Mølle AS

Driftsinntekter og driftskostnader	Note	2023	2022
Søtgsinntekt	1, 2	254 832 332	231 731 554
Annen driftsinntekt	1, 2	3 304 495	3 374 492
Sum driftsinntekter		258 136 827	235 106 046
Varekostnad	2	233 584 837	214 625 409
Lønnskostnad	3, 4	8 635 244	9 204 511
Avskrivning av driftsmidler og immaterielle eiendeler	5	1 914 772	1 667 858
Annen driftskostnad	2, 3	9 552 699	6 223 548
Sum driftskostnader		253 687 552	231 721 326
Driftsresultat		4 449 275	3 384 720
Finansinntekter og finanskostnader			
Renteinntekt fra foretak i samme konsern		807 472	260 804
Annen renteinntekt		11 179	5 073
Annen finansinntekt		21 131	17 275
Rentekostnad til foretak i samme konsern		0	6 487
Annen rentekostnad		354	435
Annen finanskostnad		1 013	0
Resultat av finansposter		838 416	276 230
Resultat før skattekostnad		5 287 691	3 660 950
Skattekostnad på resultat	6	1 163 494	608 738
Årsresultat	7	4 124 197	2 852 212
Overføringer			
Avsatt til annen egenkapital		4 124 197	2 852 212
Sum overføringer		4 124 197	2 852 212



Balanse

Namdal Kornsilo og Mølle AS

Eiendeler	Note	2023	2022
Anleggsmidler			
Immaterielle eiendeler			
Utsatt skattefordel	8	1 733 085	1 836 428
Sum immaterielle eiendeler		1 733 085	1 836 428
Varige driftsmidler			
Tomter, bygninger o.a. fast eiendom	5	3 808 146	4 094 686
Maskiner og anlegg	5	10 194 962	11 213 977
Driftstølse, inventar o.a. utstyr	5	355 173	392 890
Sum varige driftsmidler		14 358 280	15 701 554
Sum anleggsmidler		16 091 365	17 537 982
Omløpsmidler			
Lager av varer og annen beholdning	8	16 684 500	13 892 500
Fordringer			
Kundefordringer		9 653	9 916
Kundefordringer konsern	9	24 248 117	19 911 643
Andre kortsiktige fordringer	9	780 971	418 018
Konsernfordring, konsernkonto	9	12 105 399	12 511 567
Sum fordringer		37 142 140	20 339 478
Investeringer			
Markedsbaserte aksjer		55 545	55 545
Andre finansielle instrumenter		5 500	500
Sum investeringer		61 045	56 045
Bankinnskudd, kontanter o.l.	10	289 792	400 949
Sum omløpsmidler		54 177 477	47 200 537
Sum eiendeler		70 268 843	64 738 519



Balanse

Namdal Kornsilo og Mølle AS

Egenkapital og gjeld	Notes	2023	2022
Egenkapital			
Innskutt egenkapital			
Aksjekapital	11	425 500	425 500
Egne aksjer		-3 600	-3 300
Sum innskutt egenkapital		421 900	422 200
Opptjent egenkapital			
Annen egenkapital		45 670 796	41 546 800
Sum opptjent egenkapital		45 670 796	41 546 800
Sum egenkapital	7	46 092 696	41 968 800
Gjeld			
Avsetning for forpliktelser			
Pensjonsforpliktelser	4	923 072	1 689 811
Kortsiktig gjeld			
Leverandørgjeld		1 377 500	724 483
Betalbar skatt	6	1 060 151	813 351
Skyldig offentlige avgifter		374 893	508 050
Konserngjeld	8	18 925 110	17 116 463
Annen kortsiktig gjeld		1 515 421	1 917 763
Sum kortsiktig gjeld		23 253 075	21 080 110
Sum gjeld		24 176 147	22 769 721
Sum egenkapital og gjeld		70 268 843	64 738 521

Overhalla, 21.02.2024
Styret i Namdal Kornsilo og Mølle AS


Gustav Unsgård
styreleder


Kristin Wibe
styremedlem


Håvard Østmark Holand
nestleder


Torsteig Jensen
styremedlem


Ivar Georg
styremedlem


Ingvild Østv Røeendal
daglig leder



Indirekte kontantstrøm

Namdal Kornsilo og Meie AS

	2023	2022
Kontantstrømmer fra operasjonelle aktiviteter		
Resultat før skattekostnad	5 287 691	3 860 950
Periodens betalte skatt	813 351	857 208
Ordinære avskrivninger	1 914 772	1 687 858
Endring i varelager	-2 792 000	-3 494 080
Endring i kundefordringer	-4 334 311	4 434 244
Endring i leverandørgjeld	2 461 864	3 132 642
Forskj. kostnadsført pensjon og inn-fulbet i pensjonsord	-768 539	6 040
Endring i andre tidsavgrensingsposter	-898 452	727 948
Netto kontantstrøm fra operasjonelle aktiviteter	59 474	9 278 476
Kontantstrømmer fra investeringsaktiviteter		
Utbetalinger ved kjøp av varige driftsmidler	571 499	4 615 410
Utbetalinger ved kjøp av aksjer og andeler i andre foret	5 000	0
Endring konsernkonta	-406 169	4 610 052
Netto kontantstrøm fra investeringsaktiviteter	-170 339	-8 225 462
Kontantstrømmer fra finansieringsaktiviteter		
Tilbakobetalinger av egenkapital	300	0
Netto kontantstrøm fra finansieringsaktiviteter	-300	0
Netto endring i kontanter og kontantekvivalenter	-111 157	53 014
Beh. av kont. og kontantekvivalenter ved per. begynnelse	400 949	347 935
Beh. av kont. og kontantekvivalenter ved per. slutt	289 792	400 949



Regnskapsprinsipper

Årsregnskapet er satt opp i samsvar med regnskapslovens bestemmelser og god regnskapsskikk.

Bruk av estimater

I utarbeidelse av årsregnskapet har man brukt estimater og forutsetninger som har påvirket resultatregnskapet og verdsettelsen av eiendeler og gjeld, samt usikre eiendeler og forpliktelser på balansedagen i henhold til god regnskapsskikk. Områder som i stor grad inneholder slike skjønsmessige vurderinger, høy grad av kompleksitet, eller områder hvor forutsetninger og estimater er vesentlige for årsregnskapet, er beskrevet i notene.

Inntekter

Inntektsføring ved salg av varer skjer på leveringstidspunktet. Tjenester inntektsføres etter hvert som de leveres.

Skatt

Skattekostnaden i resultatregnskapet omfatter både periodens betalbare skatt og endring i utsatt skatt. Utsatt skatt er beregnet med 22 % på grunnlag av de midlertidige forskjeller som eksisterer mellom regnskapsmessige og skattemessige verdier, samt ligningsmessig underskudd til framføring ved utgangen av regnskapsåret. Skatteøkende og skattereduserende midlertidige forskjeller som reverserer eller kan reverseres i samme periode er utlignet og nettoført. Netto utsatt skattefordel balanseføres i den grad det er sannsynlig at denne kan bli utnyttet.

Klassifisering og vurdering av anleggsmidler

Anleggsmidler omfatter eiendeler bestemt til varig eie og bruk. Anleggsmidler er vurdert til anskaffelseskost, fratrukket avskrivninger og nedskrivninger. Løngsiktig gjeld balanseføres til nominelt beløp på transaksjonstidspunktet.

Varige driftsmidler balanseføres og avskrives over driftsmidlets økonomiske levetid. Vesentlige driftsmidler som består av flere betydelige komponenter med ulik levetid er dekomponert med ulik avskrivningstid for de ulike komponentene. Direkte vedlikehold av driftsmidler kostnadsføres løpende under driftskostnader, mens påkostninger eller forbedringer tillegges driftsmidlets kostpris og avskrives i takt med driftsmidlet. Varige driftsmidler nedskrives til gjenvinnbart beløp ved verdifall som forventes ikke å være forbigående. Gjenvinnbart beløp er det høyeste av netto salgsverdi og verdi i bruk. Verdi i bruk er nåverdi av fremtidige kontantstrømmer knyttet til eiendelen. Nedskrivningen reverseres når grunnlaget for nedskrivningen ikke lenger er til stede.

Vedlikehold / påkostning

Utgifter som påløper for å opprettholde eiendommens kvalitetsnivå, kostnadsføres når de påløper. Utgifter som påløper for å bringe eiendommen tilbake til standarden ved vårt kjøp av eiendommen (tatt hensyn til bygningsteknisk utvikling fram til i dag) kostnadsføres direkte. Utgifter som representerer en standardheving av eiendommen ut over standarden ved vårt kjøp, tillegges kostpris, dvs. balanseføres.

Klassifisering og vurdering av omløpsmidler

Omløpsmidler og kortsiktig gjeld omfatter normalt poster som forfaller til betaling innen ett år etter balansedagen, samt poster som knytter seg til varekretsløpet. Omløpsmidler vurderes til laveste verdi av anskaffelseskost og virkelig verdi. Kortsiktig gjeld balanseføres til nominelt beløp på transaksjonstidspunktet.

Varer

For råvarer er gjennomsnittlig anskaffelseskost lagt til grunn. Ved beregning av virkelig verdi er gjennomsnittlig anskaffelseskost anvendt som en tilnærming til virkelig verdi.

For egenlilvirkede varer og varer i arbeid består anskaffelseskost av direkte kostnader og indirekte variable tilvirkningskostnader. Ved beregning av virkelig verdi er salgspris på et framtidig salgstidspunkt fratrukket salgekostnader og tilvirkningskostnader som påløper for å bringe varer i arbeid i salgsferdig stand.

Fordringer

Kundefordringer og andre fordringer oppføres til pålydende etter fradrag for avsetning til forventet tap. Avsetning til tap gjøres på grunnlag av en individuell vurdering av de enkelte fordringene.



Pensjoner - Ytelsesordning

Pensjonsforpliktelser finansiert over driften (ytelsesbaserte pensjonsordninger) vurderes til nåverdien av de fremtidige pensjonsytelser som regnskapmessig anses opplyent på balansedagen. Pensjonsmidler vurderes til virkelig verdi. Pensjonsordninger finansiert via sikrede ordninger er ikke balanseført. Pensjonspremien anses i disse tilfeller som pensjonskostnad og klassifiseres sammen med lønnskostnader.

Pensjonskostnader og pensjonsforpliktelser beregnes etter lineær oppbygning, basert på forutsetninger om diskonteningsrente, fremtidig regulering av lønn, pensjoner og ytelser fra folketrygden, fremtidig avkastning på pensjonsmidler samt aktuarmessige forutsetninger om dødelighet, frivillig avgang, osv. Ved estimatavvik anvendes en korridorlesning. Estimatavvik som overstiger 10% av det høyeste av forpliktelse og verdier amortiseres over gjennomsnittlig oppbygningstid. Pensjonsmidler er vurdert til virkelig verdi og fratrukket i netto pensjonsforpliktelser i balansen

Ved regnskapsføring av pensjon er lineær oppbygningsprofil og forventet sluttlønn som oppbygningsgrunnlag lagt til grunn.

Kortsiktige plasseringer

Kortsiktige plasseringer (aksjer og andeler vurdert som omløpsmidler) vurderes til laveste av anskaffelseskost og virkelig verdi på balansedagen. Mottatt utbytte og andre utdelinger fra selskapene inntektsføres som annen finansinntekt.

Kontantstrømoppstilling

Kontantstrømoppstillingen er utarbeidet etter den indirekte metoden. Kontanter og kontantekvivalenter omfatter kontanter, bankinnskudd og andre korttidslige, likvide plasseringer.

Omklassifiseringer i regnskapet

Selskapet er en del av konsernets konsernkontoordning. Innestående og trekk på konsernkontoen har tidligere år vært presentert som bankinnskudd og trekk på kassakreditt. Klasse er reklassifisert og presentert på egen linje i balansen for Konsernføring, konsernkonto og Konserngjeld, konsernkonto. Sammenligningstallene er omarbeidet.



Nota 1 Driftsinntakter

	2023	2022
Fr. Virksomhetsområde		
Kraftfor	254 615 801	231 594 718
Korn mottak	3 179 284	3 259 886
Annnet	341 742	251 441
Sum	258 136 827	235 106 046

Selskapets omsetning er i sin helhet i Norge.

Nota 2 Transaksjoner med nærstående parter

Selskapet har følgende transaksjoner med nærstående i 2023:

	Beløp
Salgsinntekter	254 615 801
Andre driftsinntekter	3 179 284
Kjøp av råvarer	235 860 010
Andre driftskostnader	327 096

Nota 3 Lønnskostnader og ytelser, godtgjørelser til daglig leder, styret og revisor

Lønnskostnader	2023	2022
Lønninger	7 188 714	7 502 856
Arbeidsgiveravgift	434 330	421 143
Pensjonskostnader	757 795	1 015 716
Andre ytelser	254 406	264 996
Sum	8 635 244	9 204 711

Selskapet har i 2023 sysselsatt 11,4 årsverk.

Ytelser til ledende personer

	Daglig leder	Styret
Lønn	843 416	0
Pensjonskostnader	105 420	0
Annren godtgjørelse	5 963	0
Sum	754 799	0

Det er ikke gitt lån/sikkerhetsstillelse til daglig leder, styreformann eller andre ledende ansatte.

Det er utbetalt styrehonorar med kr 66 000. Styremedlemmer som er ansatt i Felleskjøpet Agri SA mottar ikke styrehonorar.

Revisor

Kostnadsført revisorhonorar for 2023 utgjør kr 102 200 ekskl. mva.



Note 4 Ytelsespensjon

Selskapet er pliktig til å ha tjenestepensjonsordning etter lov om obligatorisk tjenestepensjon. Selskapets pensjonsordninger tilfredsstiller kravene i denne lov.

Selskapet har pensjonsordninger som omfatter i alt 11 personer, herunder 9 pensjonister. Ordningene gir rett til definerte fremtidige ytelser. Disse er i hovedsak avhengig av antall opplysningsår, lønnsnivå ved oppnådd pensjonsalder og størrelsen på ytelsene fra folketrygden. Forpliktelsene er dekket gjennom et forsikringsselskap.

	2023	2022
Nåverdi av årets pensjonsoppføring	200 520	219 480
Rentekostnad av pensjonsforpliktelsen	547 122	269 905
Avkastning på pensjonsmidler	-681 224	-411 075
Resultatført aktuarfelt tap (gevinst)	172 576	396 494
Administrasjonskostnader	216 173	205 052
Arbeidsgiveravgift	3 387	5 014
Netto pensjonskostnad*	458 554	704 870

Pålepte pensjonsforpliktelser (DBO) pr. 31.12**	4 070 702	4 130 916
Netto pensjonsforpliktelse pr. 31.12 inkl. ega	4 070 702	4 130 916
Ikke resultatført virkning av estimatsavvik	-3 147 829	-2 441 305
Netto balanseført pensjonsforpliktelse pr. 31.12 inkl. ega	823 073	1 689 611

Økonomiske forutsetninger	2023	2022
Diskonteringsrente	3,1 %	1,5 %
Forventet avkastning på pensjonsmidler	4,8 %	2,9 %
Forventet lønnsvekst	3,5 %	2,5 %
Forventet G-regulering	3,3 %	2,3 %
Forventet regulering av pensjoner under utbetaling	3,3 %	2,3 %
Demografiske forutsetninger	2023	2022
Anvendt dødelighetslabeil	K 2013	K 2013
Anvendt uføretariff	KU	KU

Note 5 Varige driftsmidler

	Tomter	Bygninger mv	Maskiner og anlegg	Driftstørr. inventar o.a. utstyr	Totalt
Anskaffelseskost 01.01.2023	399 375	24 353 847	34 978 606	1 190 513	60 922 341
Tilgang kjøpte driftsmidler	0		392 717	178 781	571 498
Anskaffelseskost 31.12.2023	399 375	24 353 847	35 371 323	1 369 294	61 493 839
Akkumulerte avskrivninger 31.12	0	20 945 076	25 176 361	1 014 122	47 135 559
Bokført verdi 31.12.2023	399 375	3 408 771	10 194 962	355 172	14 358 280
Årets avskrivninger	0	286 540	1 539 155	89 077	1 914 772
Avskrivningssetser	0 %	2 - 10 %	3 - 20 %	8 - 33 %	

**Note 6 Skatt**

	2023	2022
Årets skattekostnad		
Resultatført skatt på ordinært resultat:		
Betalbar skatt	1 060 151	813 351
Endring i utsatt skattefordel	103 343	-4 813
Skattekostnad ordinært resultat	1 163 494	808 538

Skattepliktig inntekt:		
Ordinært resultat før skatt	5 287 691	3 660 949
Permanente forskjeller	919	15 134
Endring i midlertidige forskjeller	-469 744	20 967
Skattepliktig inntekt	4 818 866	3 697 050

Betalbar skatt i balansen:		
Betalbar skatt på årets resultat	1 060 151	813 351
Sum betalbar skatt i balansen	1 060 151	813 351

Beregning av effektiv skattesats		
Resultat før skatt	5 287 691	3 660 949
Beregnet skatt av resultat før skatt	1 163 292	805 409
Skatteeffekt av permanente forskjeller	202	3 329
Sum	1 163 494	808 738
Effektiv skattesats	22,0 %	22,1 %

Skatteeffekten av midlertidige forskjeller som har gitt opphav til utsatt skatt og utsatte skattefordeler, spesifisert på typer av midlertidige forskjeller

	2023	2022	Endring
Varige driftsmidler	-6 954 586	-6 670 351	284 235
Gevinst – og tapkonto	0	12 560	12 560
Pensjonspremie/- forpliktelse	-923 072	-1 689 611	-766 539
Sum	-7 877 658	-8 347 402	-469 744
Grunnlag for utsatt skattefordel	-7 877 658	-8 347 402	-469 744
Utsatt skattefordel (22 %)	-1 733 085	-1 836 428	-103 344

Note 7 Egenkapital

	Aksjekapital	Egne aksjer	Annen egenkapital	Sum egenkapital
Pr. 31.12.2022	425 500	-3 300	41 546 800	41 968 800
Årets resultat			4 124 197	4 124 197
Tilbakekjøp egne aksjer		-300		-300
Pr 31.12.2023	425 500	-3 600	45 670 797	46 092 697



Note 8 Varer

Varelager	2023	2022
Lager av råvarer og innkjøpte halvfabrikatar	18 480 000	13 670 000
Lager annet	224 500	222 500
Sum varelager	18 884 500	13 892 500
Lager vurdert til anskaffelseskost	16 684 500	13 892 500
Lager vurdert til virkelig verdi	0	0
Ukuransnedskrivning	0	0

Note 9 Mellomværende med selskap i samme konsern m.v.

	Kundefordringer		Andre fordringer	
	2023	2022	2023	2022
Foretak i samme konsern	24 246 117	19 911 543	0	418 018
Sum	24 246 117	19 911 543	0	418 018

	Leverandørgjeld		Innskudd konsernkonto	
	2023	2022	2023	2022
Foretak i samme konsern	18 925 110	17 116 463	12 105 399	12 511 567
Sum	18 925 110	17 116 463	12 105 399	12 511 567

Note 10 Bankinnskudd

Innstående midler på skatetrekkkonto (bundne midler) er på kr. 289 792.

Note 11 Aksjekapital, aksjonærer m.v.

Aksjekapitalen i Næmdal Komsilo og Mølle AS pr. 31.12 består av:

	Antall	Pålydende
Ordinære aksjer	4 255	100
Sum	4 255	100

Alle aksjene gir samme rettigheter i selskapet.

Øversikt over de største aksjonærene pr. 31.12.2023:

	Ordinære	Sum antall	Eierandel/ Stemmeandel
Felleskjøpet Agn SA	3 968	3 968	93 %
Egne aksjer	35	35	1 %
Sum	4 003	4 003	94 %
Øvrige (eierandel < 1 %)	252	252	6 %
Totalt	4 255	4 255	100 %



Til generalforsamlingen i Namdal Kornsilø og Mølle AS

Uavhengig revisors beretning

Konklusjon

Vi har revidert årsregnskapet for Namdal Kornsilø og Mølle AS som består av balanse per 31. desember 2023, resultatregnskap og indirekte kontantstrøm for regnskapsåret avsluttet per denne datoen og noter til årsregnskapet, herunder et sammendrag av viktige regnskapsprinsipper.

Etter vår mening

- oppfyller årsregnskapet gjeldende lovkrav, og
- gir årsregnskapet et rettviseende bilde av selskapets finansielle stilling per 31. desember 2023, og av dets resultater og kontantstrømmer for regnskapsåret avsluttet per denne datoen i samsvar med regnskapslovens regler og god regnskapsskikk i Norge.

Grunnlag for konklusjonen

Vi har gjennomført revisjonen i samsvar med International Standards on Auditing (ISA-ene). Våre oppgaver og plikter i henhold til disse standardene er beskrevet nedenfor under *Revisors oppgaver og plikter ved revisjonen av årsregnskapet*. Vi er uavhengige av selskapet i samsvar med kravene i relevante lover og forskrifter i Norge og International Code of Ethics for Professional Accountants (inkludert internasjonale uavhengighetsstandarder) utstedt av International Ethics Standards Board for Accountants (IESBA-reglene), og vi har overholdt våre øvrige etiske forpliktelser i samsvar med disse kravene. Innhentet revisjonsbevis er etter vår vurdering tilstrekkelig og hensiktsmessig som grunnlag for vår konklusjon.

Øvrig informasjon

Styret og daglig leder (ledelsen) er ansvarlige for informasjonen i årsberetningen. Øvrig informasjon omfatter informasjon i årsrapporten bortsett fra årsregnskapet og den tilhørende revisjonsberetningen. Vår konklusjon om årsregnskapet ovenfor dekker ikke informasjonen i årsberetningen.

I forbindelse med revisjonen av årsregnskapet er det vår oppgave å lese årsberetningen. Formålet er å vurdere hvorvidt det foreligger vesentlig inkonsistens mellom årsberetningen og årsregnskapet og den kunnskap vi har opparbeidet oss under revisjonen av årsregnskapet, eller hvorvidt informasjon i årsberetningen ellers fremstår som vesentlig feil. Vi har plikt til å rapportere dersom årsberetningen fremstår som vesentlig feil. Vi har ingenting å rapportere i så henseende.

Basert på kunnskapen vi har opparbeidet oss i revisjonen, mener vi at årsberetningen

- er konsistent med årsregnskapet og
- inneholder de opplysninger som skal gis i henhold til gjeldende lovkrav.



Ledelsens ansvar for årsregnskapet

Ledelsen er ansvarlig for å utarbeide årsregnskapet og for at det gir et rettviseende bilde i samsvar med regnskapslovens regler og god regnskapsskikk i Norge. Ledelsen er også ansvarlig for slik internkontroll som den finner nødvendig for å kunne utarbeide et årsregnskap som ikke inneholder vesentlig feilinformasjon, verken som følge av misligheter eller utilsiktede feil.

Ved utarbeidelsen av årsregnskapet må ledelsen ta standpunkt til selskapets evne til fortsatt drift og opplyse om forhold av betydning for fortsatt drift. Forutsetningen om fortsatt drift skal legges til grunn for årsregnskapet så lenge det ikke er sannsynlig at virksomheten vil bli avvirket.

Revisors oppgaver og plikter ved revisjonen av årsregnskapet

Vårt mål er å oppnå betryggende sikkerhet for at årsregnskapet som helhet ikke inneholder vesentlig feilinformasjon, verken som følge av misligheter eller utilsiktede feil, og å avgi en revisjonsberetning som inneholder vår konklusjon. Betryggende sikkerhet er en høy grad av sikkerhet, men ingen garanti for at en revisjon utført i samsvar med ISA-ene, alltid vil avdekke vesentlig feilinformasjon. Feilinformasjon kan oppstå som følge av misligheter eller utilsiktede feil. Feilinformasjon er å anse som vesentlig dersom den enkeltvis eller samlet med rimelighet kan forventes å påvirke de økonomiske beslutningene som brukerne foretar på grunnlag av årsregnskapet.

For videre beskrivelse av revisors oppgaver og plikter vises det til:

<https://revisorforeningen.no/revisjonsberetninger>

Oslo, 21. februar 2024
PricewaterhouseCoopers AS

Herman Skibrek
Statsautorisert revisor
(elektronisk signert)



 Securely signed with Brevio

Revisjonsberetning

Signers:

Name	Method	Date
Skibrek, Herman	BANKID	2024-03-01 14:14

This document package contains:

- Closing page (this page)
- The original document(s)
- The electronic signatures. These are not visible in the document, but are electronically integrated.



This file is sealed with a digital signature.
The seal is a guarantee for the authenticity
of the document.



Årsregnskap 2023 Namdal Kornsilos og Mølle AS

Styrets årsberetning
Resultatregnskap
Balanse
Kontantstrøm
Noter til regnskapet

Org.nr.: 912 068 943



Årsberetning 2023 for Namdal Kornsilø og Mølle AS

Virksomhetens art

Namdal Kornsilø og Mølle AS er et selskap i Overhalla kommune som er eid i fellesskap av Felleskjøpet Agri SA og bønder i Namdalen og Helgeland.

Av totalt 4255 aksjer eier Felleskjøpet Agri alene 3968 aksjer. Felleskjøpet Agri har derved en eierandel på 93,25 %.

Selskapets formål er å motta og behandle korn, og videreforedle dette til husdyrkraftfor. Selskapets anlegg ligger på Skogmo i Overhalla og består av tørke- og mottaksanlegg for korn med tilhørende mølle og kraftfôrfabrikk. Selskapet produserer kraftfôr til svin og drøvtyggere som omsettes gjennom Felleskjøpet Agri sitt distribusjonsapparat.

Selskapet har hele sitt forretningsmessige engasjement inn mot landbruket og er derfor i likhet med sine aksjonærer avhengig av den politiske vilje til å ha et aktivt landbruk i Norge. Alle politiske signaler går mot at dette er ønskelig og da har selskapet et solid fundament i sitt markedssegment og markedsområde. Selskapet er godt rustet til å betjene sitt marked og har til enhver tid fokus på å rigge selskapet best mulig i forhold til dette markedet.

Selskapet inngår i konsernets konsernkonto-ordning. Dette innebærer at selskapet har en lav likviditetsrisiko. Selskapet er i svært begrenset grad eksponert mot valuta da all salgsinntekt og varekost foregår i norske kroner. Selskapet har lav markedsrisiko knyttet til driften da det meste av både salg og varekostnad er mot konsernet. Dette gjelder også kredittrisiko da det meste av utestående fordringer er mellomværende poster mot konsernet.

Det er tegnet forsikring for styrets medlemmer og daglig leder for det personlige erstatningsansvar for formueskade som de kan pådra seg i forbindelse med utøvelsene av sine verv (styre- og ledelsesansvar), gjennom morselskapet (Felleskjøpet Agri SA). Forsikringen er tegnet hos et forsikringselskap med solid rating.

Utvikling i resultat og stilling

	2023	2022	2021
Driftsinntekter	258 136 827	235 106 046	218 121 160
Driftsresultat	4 449 275	3 384 720	3 860 515
Årsresultat	4 124 197	2 852 212	3 093 553
	31.12.2023	31.12.2022	31.12.2021
Balansesum	70 268 843	64 738 519	58 066 502
Egenkapital	46 092 696	41 968 800	39 116 588
Egenkapitalprosent	65,6%	64,8%	67,4%

Driftsinntektene i selskapet endret seg fra 235 106 046 kr i fjor til 258 136 827 kr i år, en økning på 10 %. Årsresultatet ble 4 124 197 kr. mot 2 852 212 kr i fjor, en økning på 45 %.

Det har ikke inntruffet andre forhold etter regnskapsårets slutt som har betydning for regnskapet. Årsregnskapet gir en rettvise oversikt over utviklingen i foretaket, for resultatet i regnskapsåret og stillingen ved regnskapsårets slutt.

Selskapets kontantstrøm fra operasjonell aktivitet var 59 474 mens driftsresultatet var 4 449 275. Forskjellen kommer i fra økt drift som medfører en større økning i kundefordringer og varelager enn leverandørgjeld.

Fortsatt drift

I samsvar med regnskapslovens § 3-3a bekreftes det at forutsetningen om fortsatt drift er til stede. Til grunn for vurderingen ligger at selskapet har en strategisk beliggenhet i forhold til sitt marked. Selskapet gode resultat er også en indikator på fortsatt drift. Selskapets økonomiske og finansielle stilling kan beskrives som god. Likviditetssituasjonen i selskapet anses som god og kapitalstatusjonen er ivaretatt ved at selskapet er med i konsernkontoordningen til Felleskjøpet Agri.



Redegjørelse for årsregnskapet

Styret kjenner ikke til noen forhold av viktighet for å bedømme selskapets stilling og resultat som ikke fremgår av regnskapet og balansen med noter. Det er heller ikke etter regnskapsårets utgang intrådt forhold som etter styrets syn har betydning ved bedømmelse av regnskapet.

Finansiell risiko

Selskapet er ikke direkte eksponert for endringer i valutakurser siden alt kjøp og salg foregår i norske kroner. Selskapet har god likviditet og tilgang på midler gjennom konsernkontoordning.

Arbeidsmiljø, likestilling og diskriminering

Styret anser arbeidsmiljøet i selskapet som godt. Det er ikke iverksatt spesielle tiltak i denne forbindelse. Ansatte i virksomheten har ikke vært utsatt for ulykker eller skader i forbindelse med utførelsen av sitt arbeid. Totalt sykefravær siste år har vært på 3,05% av total arbeidstid i regnskapsåret.

Namdal Kornsilo og Mølle AS har som mål å være en arbeidsplass der det råder full likestilling mellom kvinner og menn, og har innarbeidet en personalpolitikk anses for å være kjønnsnøytral på alle områder. Selskapet hadde ved årets utløp 13 ansatte, 2 kvinner og 11 menn. Selskapets styre består av 5 personer, hvorav 1 er kvinne.

Miljørapportering

Selskapet har i 2023 hatt følgende energiforbruk, 6,35 millioner kWh strøm og 40 tonn propan. CO2 utslippet i forbindelse med dette energiforbruket er beregnet til 2 694 tonn. Selskapet jobber med målsettinger for å redusere CO2 utslippet. Avfall kildesorteres og i 2023 leverte selskapet til sammen 33,5 tonn avfall. Sorteringsgraden var 87 %.

Forsknings- og utviklingsaktiviteter

Selskapet driver ikke med FoU-aktiviteter, og har ikke hatt slike aktiviteter i regnskapsåret.

Årsresultat og disponeringer

I 2023 hadde selskapet et resultat etter skattekostnad på kr 4 124 197 som foreslås disponert slik:

Disponering	Beløp
Til annen egenkapital	4 124 197

Overhalla, 21.02.2024
Styret i Namdal Kornsilo og Mølle AS

Gustav Unsgård
styreleder

Hans Gunnar Holand
nestleder

Ivar Grong
styremedlem

Kristin Wibe
styremedlem

Torstein Jensen
styremedlem

Inge Olav Rosendal
daglig leder



Resultatregnskap

Namdal Kornsilø og Mølle AS

Driftsinntekter og driftskostnader	Note	2023	2022
Salgsinntekt	1, 2	254 832 332	231 731 554
Annen driftsinntekt	1, 2	3 304 495	3 374 492
Sum driftsinntekter		258 136 827	235 106 046
Varekostnad	2	233 584 837	214 625 409
Lønnskostnad	3, 4	8 635 244	9 204 511
Avskrivning av driftsmidler og immaterielle eiendeler	5	1 914 772	1 667 858
Annen driftskostnad	2, 3	9 552 699	6 223 548
Sum driftskostnader		253 687 552	231 721 326
Driftsresultat		4 449 275	3 384 720
Finansinntekter og finanskostnader			
Renteinntekt fra foretak i samme konsern		807 472	260 804
Annen renteinntekt		11 179	5 073
Annen finansinntekt		21 131	17 275
Rentekostnad til foretak i samme konsern		0	6 487
Annen rentekostnad		354	435
Annen finanskostnad		1 013	0
Resultat av finansposter		838 416	276 230
Resultat før skattekostnad		5 287 691	3 660 950
Skattekostnad på resultat	6	1 163 494	808 738
Årsresultat	7	4 124 197	2 852 212
Overføringer			
Avsatt til annen egenkapital		4 124 197	2 852 212
Sum overføringer		4 124 197	2 852 212



Balanse

Namdal Kornsilø og Mølle AS

Eiendeler	Note	2023	2022
Anleggsmidler			
Immaterielle eiendeler			
Utsatt skattefordel	6	1 733 085	1 836 428
Sum immaterielle eiendeler		1 733 085	1 836 428
Varige driftsmidler			
Tomter, bygninger o.a. fast eiendom	5	3 808 146	4 094 686
Maskiner og anlegg	5	10 194 962	11 213 977
Driftsløsøre, inventar o.a. utstyr	5	355 173	392 890
Sum varige driftsmidler		14 358 280	15 701 554
Sum anleggsmidler		16 091 365	17 537 982
Omløpsmidler			
Lager av varer og annen beholdning	8	16 684 500	13 892 500
Fordringer			
Kundefordringer		9 653	9 916
Kundefordringer konsern	9	24 246 117	19 911 543
Andre kortsiktige fordringer	9	780 971	418 018
Konsernfordring, konsernkonto	9	12 105 399	12 511 567
Sum fordringer		37 142 140	20 339 476
Investeringer			
Markedsbaserte aksjer		55 545	55 545
Andre finansielle instrumenter		5 500	500
Sum investeringer		61 045	56 045
Bankinnskudd, kontanter o.l.	10	289 792	400 949
Sum omløpsmidler		54 177 477	47 200 537
Sum eiendeler		70 268 843	64 738 519

Namdal Kornsilø og Mølle AS

Side 5



Balanse

Namdal Kornsilø og Mølle AS

Egenkapital og gjeld	Note	2023	2022
Egenkapital			
Innskutt egenkapital			
Aksjekapital	11	425 500	425 500
Egne aksjer		-3 600	-3 300
Sum innskutt egenkapital		421 900	422 200
Opptjent egenkapital			
Annen egenkapital		45 670 796	41 546 600
Sum opptjent egenkapital		45 670 796	41 546 600
Sum egenkapital	7	46 092 696	41 968 800
Gjeld			
Avsetning for forpliktelser			
Pensjonsforpliktelser	4	923 072	1 689 611
Kortsiktig gjeld			
Leverandørgjeld		1 377 500	724 483
Betalbar skatt	6	1 060 151	813 351
Skyldig offentlige avgifter		374 893	508 050
Konserngjeld	9	18 925 110	17 116 463
Annen kortsiktig gjeld		1 515 421	1 917 763
Sum kortsiktig gjeld		23 253 075	21 080 110
Sum gjeld		24 176 147	22 769 721
Sum egenkapital og gjeld		70 268 843	64 738 521

Overhalla, 21.02.2024
Styret i Namdal Kornsilø og Mølle AS

Gustav Unsgård
styreleder

Hans Gunnar Holand
nestleder

Ivar Grong
styremedlem

Kristin Wibe
styremedlem

Torstein Jensen
styremedlem

Inge Olav Rosendal
daglig leder



Indirekte kontantstrøm

Namdal Kornsilø og Mølle AS

	2023	2022
Kontantstrømmer fra operasjonelle aktiviteter		
Resultat før skattekostnad	5 287 691	3 660 950
Periodens betalte skatt	813 351	857 206
Ordinære avskrivninger	1 914 772	1 667 858
Endring i varelager	-2 792 000	-3 494 000
Endring i kundefordringer	-4 334 311	4 434 244
Endring i leverandørgjeld	2 461 664	3 132 642
Forskj. kostnadsført pensjon og inn-/utbet. i pensjonsord	-766 539	6 040
Endring i andre tidsavgrensingsposter	-898 452	727 948
Netto kontantstrøm fra operasjonelle aktiviteter	59 474	9 278 476
Kontantstrømmer fra investeringsaktiviteter		
Utbetalinger ved kjøp av varige driftsmidler	571 499	4 615 410
Utbetalinger ved kjøp av aksjer og andeler i andre foret	5 000	0
Endring konsernkonto	-406 169	4 610 052
Netto kontantstrøm fra investeringsaktiviteter	-170 330	-9 225 462
Kontantstrømmer fra finansieringsaktiviteter		
Tilbakebetalinger av egenkapital	300	0
Netto kontantstrøm fra finansieringsaktiviteter	-300	0
Netto endring i kontanter og kontantekvivalenter	-111 157	53 014
Beh. av kont. og kontantekvivalenter ved per. begynnel	400 949	347 935
Beh. av kont. og kontantekvivalenter ved per. slutt	289 792	400 949



Regnskapsprinsipper

Årsregnskapet er satt opp i samsvar med regnskapslovens bestemmelser og god regnskapsskikk.

Bruk av estimater

I utarbeidelse av årsregnskapet har man brukt estimater og forutsetninger som har påvirket resultatregnskapet og verdsettelsen av eiendeler og gjeld, samt usikre eiendeler og forpliktelser på balansedagen i henhold til god regnskapsskikk. Områder som i stor grad inneholder slike skjønsmessige vurderinger, høy grad av kompleksitet, eller områder hvor forutsetninger og estimater er vesentlige for årsregnskapet, er beskrevet i notene.

Inntekter

Inntektsføring ved salg av varer skjer på leveringstidspunktet. Tjenester inntektsføres etter hvert som de leveres.

Skatt

Skattekostnaden i resultatregnskapet omfatter både periodens betalbare skatt og endring i utsatt skatt. Utsatt skatt er beregnet med 22 % på grunnlag av de midlertidige forskjeller som eksisterer mellom regnskapsmessige og skattemessige verdier, samt ligningsmessig underskudd til fremføring ved utgangen av regnskapsåret. Skatteøkende og skattereduserende midlertidige forskjeller som reverserer eller kan reverseres i samme periode er utlignet og nettoført. Netto utsatt skattefordel balanseføres i den grad det er sannsynlig at denne kan bli utnyttet.

Klassifisering og vurdering av anleggsmidler

Anleggsmidler omfatter eiendeler bestemt til varig eie og bruk. Anleggsmidler er vurdert til anskaffelseskost, fratrukket avskrivninger og nedskrivninger. Langsiktig gjeld balanseføres til nominelt beløp på transaksjonstidspunktet.

Varige driftsmidler balanseføres og avskrives over driftsmidlets økonomiske levetid. Vesentlige driftsmidler som består av flere betydelige komponenter med ulik levetid er dekomponert med ulik avskrivningstid for de ulike komponentene. Direkte vedlikehold av driftsmidler kostnadsføres løpende under driftskostnader, mens påkostninger eller forbedringer tillegges driftsmidlets kostpris og avskrives i takt med driftsmidlet. Varige driftsmidler nedskrives til gjenvinnbart beløp ved verdifall som forventes ikke å være forbigående. Gjenvinnbart beløp er det høyeste av netto salgsverdi og verdi i bruk. Verdi i bruk er nåverdi av fremtidige kontantstrømmer knyttet til eiendelen. Nedskrivningen reverseres når grunnlaget for nedskrivningen ikke lenger er til stede.

Vedlikehold / påkostning

Utgifter som påløper for å opprettholde eiendommenes kvalitetsnivå, kostnadsføres når de påløper. Utgifter som påløper for å bringe eiendommen tilbake til standarden ved vårt kjøp av eiendommen (tatt hensyn til bygningsteknisk utvikling fram til i dag) kostnadsføres direkte. Utgifter som representerer en standardheving av eiendommen ut over standarden ved vårt kjøp, tillegges kostpris, dvs. balanseføres.

Klassifisering og vurdering av omløpsmidler

Omløpsmidler og kortsiktig gjeld omfatter normalt poster som forfaller til betaling innen ett år etter balansedagen, samt poster som knytter seg til varekretsløpet. Omløpsmidler vurderes til laveste verdi av anskaffelseskost og virkelig verdi. Kortsiktig gjeld balanseføres til nominelt beløp på transaksjonstidspunktet.

Varer

For råvarer er gjennomsnittlig anskaffelseskost lagt til grunn. Ved beregning av virkelig verdi er gjennanskaffelseskost anvendt som en tilnærming til virkelig verdi.

For egentilvirkede varer og varer i arbeid består anskaffelseskost av direkte kostnader og indirekte variable tilvirkningskostnader. Ved beregning av virkelig verdi er salgspris på et framtidig salgstidspunkt fradrett salgs kostnader og tilvirkningskostnader som påløper for å bringe varer i arbeid i salgsferdig stand.

Fordringer

Kundefordringer og andre fordringer oppføres til pålydende etter fradrag for avsetning til forventet tap. Avsetning til tap gjøres på grunnlag av en individuell vurdering av de enkelte fordringene..



Pensjoner - Ytelsesordning

Pensjonsforpliktelser finansiert over driften (ytelsesbaserte pensjonsordninger) vurderes til nåverdien av de fremtidige pensjonsytelser som regnskapsmessig anses opptjent på balansedagen. Pensjonsmidler vurderes til virkelig verdi. Pensjonsordninger finansiert via sikrede ordninger er ikke balanseført. Pensjonspremien anses i disse tilfeller som pensjonskostnad og klassifiseres sammen med lønnskostnader.

Pensjonskostnader og pensjonsforpliktelser beregnes etter lineær opptjening, basert på forutsetninger om diskonteringsrente, fremtidig regulering av lønn, pensjoner og ytelser fra folketrygden, fremtidig avkastning på pensjonsmidler samt aktuarmessige forutsetninger om dødelighet, frivillig avgang, osv. Ved estimatavvik anvendes en korridorløsning. Estimatavvik som overstiger 10% av det høyeste av forpliktelse og verdier amortiseres over gjennomsnittlig opptjeningstid. Pensjonsmidler er vurdert til virkelig verdi og fratrukket i netto pensjonsforpliktelser i balansen.

Ved regnskapsføring av pensjon er lineær opptjeningsprofil og forventet sluttlønn som opptjeningsgrunnlag lagt til grunn.

Kortsiktige plasseringer

Kortsiktige plasseringer (aksjer og andeler vurdert som omløpsmidler) vurderes til laveste av anskaffelseskost og virkelig verdi på balansedagen. Mottatt utbytte og andre utdelinger fra selskapene inntektsføres som annen finansinntekt.

Kontantstrømoppstilling

Kontantstrømoppstillingen er utarbeidet etter den indirekte metoden. Kontanter og kontantekvivalenter omfatter kontanter, bankinnskudd og andre kortsiktige, likvide plasseringer.

Omklassifiseringer i regnskapet

Selskapet er en del av konsernets konsernkontoordning. Innstående og trekk på konsernkontoen har tidligere år vært presentert som bankinnskudd og trekk på kassakreditt. Disse er reklassifisert og presentert på egen linje i balansen for Konsernføring, konsernkonto og Konserngjeld, konsernkonto. Sammenligningstallene er omarbeidet.



Note 1 Driftsinntekter

	2023	2022
Pr. Virksomhetsområde		
Kraftfor	254 615 801	231 594 719
Korn mottak	3 179 284	3 259 886
Annet	341 742	251 441
Sum	258 136 827	235 106 046

Selskapets omsetning er i sin helhet i Norge.

Note 2 Transaksjoner med nærstående parter

Selskapet har følgende transaksjoner med nærstående i 2023:

	Beløp
Salgsinntekter	254 615 801
Andre driftsinntekter	3 179 284
Kjøp av råvarer	235 860 010
Andre driftskostnader	327 096

Note 3 Lønnskostnader og ytelser, godtgjørelser til daglig leder, styret og revisor

Lønnskostnader

	2023	2022
Lønninger	7 188 714	7 502 656
Arbeidsgiveravgift	434 330	421 143
Pensjonskostnader	757 795	1 015 716
Andre ytelser	254 406	264 996
Sum	8 635 244	9 204 511

Selskapet har i 2023 sysselsatt 11,4 årsverk.

Ytelser til ledende personer

	Daglig leder	Styret
Lønn	643 416	0
Pensjonskostnader	105 420	0
Annen godtgjørelse	5 963	0
Sum	754 799	0

Det er ikke gitt lån/sikkerhetsstillelse til daglig leder, styreformann eller andre ledende ansatte.

Det er utbetalt styrehonorar med kr 66 000. Styremedlemmer som er ansatt i Felleskjøpet Agri SA mottar ikke styrehonorar.

Revisor

Kostnadsført revisjonshonorar for 2023 utgjør kr 102 200 ekskl. mva.



Note 4 Ytelsepensjon

Selskapet er pliktig til å ha tjenstepensjonsordning etter lov om obligatorisk tjenstepensjon. Selskapets pensjonsordninger tilfredsstiller kravene i denne lov.

Selskapet har pensjonsordninger som omfatter i alt 11 personer, herunder 9 pensjonister. Ordningene gir rett til definerte fremtidige ytelser. Disse er i hovedsak avhengig av antall opptjeningsår, lønnsnivå ved oppnådd pensjonsalder og størrelsen på ytelsene fra folketrygden. Forpliktelsene er dekket gjennom et forsikringselskap.

	2023	2022
Nåverdi av årets pensjonsopptjening	200 520	219 480
Rentekostnad av pensjonsforpliktelsen	547 122	289 905
Avkastning på pensjonsmidler	-681 224	-411 075
Resultatført actuarielt tap (gevinst)	172 576	396 494
Administrasjonskostnader	216 173	205 052
Arbeidsgiveravgift	3 387	5 014
Netto pensjonskostnad*	458 554	704 870

Påløpte pensjonsforpliktelser (DBO) pr. 31.12**	4 070 702	4 130 916
Netto pensjonsforpliktelse pr. 31.12 inkl. aga	4 070 702	4 130 916
Ikke resultatført virkning av estimatavvik	-3 147 629	-2 441 305
Netto balanseført pensjonsforpliktelse pr. 31.12 inkl. aga	923 073	1 689 611

Økonomiske forutsetninger	2023	2022
Diskonteringsrente	3,1 %	1,5 %
Forventet avkastning på pensjonsmidler	4,8 %	2,9 %
Forventet lønnsvekst	3,5 %	2,5 %
Forventet G-regulering	3,3 %	2,3 %
Forventet regulering av pensjoner under utbetaling	3,3 %	2,3 %

Demografiske forutsetninger	2023	2022
Anvendt dødelighetstabell	K 2013	K 2013
Anvendt uføretariff	KU	KU

Note 5 Varige driftsmidler

	Tomter	Bygninger mv	Maskiner og anlegg	Driftsløse, inventar o.a. utstyr	Totalt
Anskaffelseskost 01.01.2023	399 375	24 353 847	34 978 606	1 190 513	60 922 341
Tilgang kjøpte driftsmidler	0		392 717	178 781	571 498
Anskaffelseskost 31.12.2023	399 375	24 353 847	35 371 323	1 369 294	61 493 839
Akkumulerte avskrivninger 31.12	0	20 945 076	25 176 361	1 014 122	47 135 559
Bokført verdi 31.12.2023	399 375	3 408 771	10 194 962	355 172	14 358 280
Årets avskrivninger	0	286 540	1 539 155	89 077	1 914 772
Avskrivningssatser	0 %	2 - 10 %	3 - 20 %	8 - 33 %	



Note 6 Skatt

Årets skattekostnad	2023	2022
Resultatført skatt på ordinært resultat:		
Betalbar skatt	1 060 151	813 351
Endring i utsatt skattefordel	103 343	-4 613
Skattekostnad ordinært resultat	1 163 494	808 738
Skattepliktig inntekt:		
Ordinært resultat før skatt	5 287 691	3 660 949
Permanente forskjeller	919	15 134
Endring i midlertidige forskjeller	-469 744	20 967
Skattepliktig inntekt	4 818 866	3 697 050
Betalbar skatt i balansen:		
Betalbar skatt på årets resultat	1 060 151	813 351
Sum betalbar skatt i balansen	1 060 151	813 351
Beregning av effektiv skattesats		
Resultat før skatt	5 287 691	3 660 949
Beregnet skatt av resultat før skatt	1 163 292	805 409
Skatteeffekt av permanente forskjeller	202	3 329
Sum	1 163 494	808 738
Effektiv skattesats	22,0 %	22,1 %

Skatteeffekten av midlertidige forskjeller som har gitt opphav til utsatt skatt og utsatte skattefordeler, spesifisert på typer av midlertidige forskjeller

	2023	2022	Endring
Varige driftsmidler	-6 954 586	-6 670 351	284 235
Gevinst – og tapskonto	0	12 560	12 560
Pensjonspremie/- forpliktelse	-923 072	-1 689 611	-766 539
Sum	-7 877 658	-8 347 402	-469 744
Grunnlag for utsatt skattefordel	-7 877 658	-8 347 402	-469 744
Utsatt skattefordel (22 %)	-1 733 085	-1 836 428	-103 344

Note 7 Egenkapital

	Aksjekapital	Egne aksjer	Annen egenkapital	Sum egenkapital
Pr. 31.12.2022	425 500	-3 300	41 546 600	41 968 800
Årets resultat			4 124 197	4 124 197
Tilbakekjøp egne aksjer		-300		-300
Pr 31.12.2023	425 500	-3 600	45 670 797	46 092 697



Note 8 Varer

Varelager	2023	2022
Lager av råvarer og innkjøpte halvfabrikater	16 460 000	13 670 000
Lager annet	224 500	222 500
Sum varelager	16 684 500	13 892 500
Lager vurdert til anskaffelseskost	16 684 500	13 892 500
Lager vurdert til virkelig verdi	0	0
Ukuransnedskrivning	0	0

Note 9 Mellomværende med selskap i samme konsern m.v.

	Kundefordringer		Andre fordringer	
	2023	2022	2023	2022
Foretak i samme konsern	24 246 117	19 911 543	0	418 018
Sum	24 246 117	19 911 543	0	418 018

	Leverandørgjeld		Innskudd konsernkonto	
	2023	2022	2023	2022
Foretak i samme konsern	18 925 110	17 116 463	12 105 399	12 511 567
Sum	18 925 110	17 116 463	12 105 399	12 511 567

Note 10 Bankinnskudd

Innestående midler på skattetrekkkonto (bundne midler) er på kr. 289 792.

Note 11 Aksjekapital, aksjonærer m.v.

Aksjekapitalen i Namdal Kornsilø og Mølle AS pr. 31.12 består av:

	Antall	Pålydende
Ordinære aksjer	4 255	100
Sum	4 255	100

Alle aksjene gir samme rettigheter i selskapet.

Oversikt over de største aksjonærene pr. 31.12.2023:

	Ordinære	Sum antall	Eierandel/ Stemmeandel
Felleskjøpet Agri SA	3 968	3 968	93 %
Egne aksjer	35	35	1 %
Sum	4 003	4 003	94 %
Øvrige (eierandel < 1 %)	252	252	6 %
Totalt	4 255	4 255	100 %