



ÅRSREGNSKAPET FOR REGNSKAPSÅRET 2022 - GENERELL INFORMASJON

Enheten

Organisasjonsnummer: 912 296 687
Organisasjonsform: Aksjeselskap
Foretaksnavn: ANDERS HALVORSEN AS
Forretningsadresse: Tjørsvågstrand 27
4400 FLEKKEFJORD

Regnskapsår

Årsregnskapets periode: 01.01.2022 - 31.12.2022

Konsern

Morselskap i konsern: Nei

Regnskapsregler

Regler for små foretak benyttet: Nei
Benyttet ved utarbeidelsen av årsregnskapet til selskapet: Regnskapslovens alminnelige regler

Årsregnskapet fastsatt av kompetent organ

Bekreftet av representant for selskapet: Yngve Martin Halvorsen
Dato for fastsettelse av årsregnskapet: 12.06.2023

Grunnlag for avgivelse

År 2022: Årsregnskapet er elektronisk innlevert
År 2021: Tall er hentet fra elektronisk innlevert årsregnskap fra 2022

Det er ikke krav til at årsregnskapet m.v. som sendes til Regnskapsregisteret er undertegnet. Kontrollen på at dette er utført ligger hos revisor/enhetens øverste organ. Sikkerheten ivaretas ved at innsender har rolle/rettighet for innsending av årsregnskapet via Altinn, og ved at det bekreftes at årsregnskapet er fastsatt av kompetent organ.

Brønnøysundregistrene, 30.06.2024



Resultatregnskap

Beløp i: NOK	Note	2022	2021
RESULTATREGNSKAP			
Inntekter			
Annen driftsinntekt	1	4 929 429	4 776 566
Sum inntekter		4 929 429	4 776 566
Kostnader			
Lønnskostnad	2	5 849 183	136 920
Avskrivning	3	703 180	1 683 718
Nedskrivning av varige driftsmidler og immaterielle eiendeler	3		
Annen driftskostnad	2	1 166 468	1 014 413
Sum kostnader		7 718 830	2 835 050
Driftsresultat		-2 789 402	1 941 516
Finansinntekter og finanskostnader			
Inntekt fra investering i datterselskap		1 215 443	7 638 239
Annen renteinntekt	4	415 489	15 368
Annen finansinntekt	4	482 096 648	
Sum finansinntekter		483 727 581	7 653 607
Annen rentekostnad	4	881 935	615 236
Annen finanskostnad	4	2 328	2 207
Sum finanskostnader		884 263	617 443
Netto finans		482 843 318	7 036 164
Ordinært resultat før skattekostnad		480 053 916	8 977 680
Skattekostnad på resultat	5	782 174	572 596
Ordinært resultat etter skattekostnad		479 271 742	8 405 084
Årsresultat	6	479 271 742	8 405 084
Årsresultat etter minoritetsinteresser		479 271 742	8 405 084
Totalresultat		479 271 742	8 405 084



Resultatregnskap

Beløp i: NOK	Note	2022	2021
Overføringer og disponeringer			
Overført fra overkurs		11 266 701	
Ordinært utbytte		330 000 000	
Tilleggsutbytte		18 033 299	
Avsatt til annen egenkapital		119 971 742	8 405 084
Sum overføringer og disponeringer		479 271 742	8 405 084



Balanse

Beløp i: NOK	Note	2022	2021
BALANSE - EIENDELER			
Anleggsmidler			
Immaterielle eiendeler			
Forskning, utvikling, konsesjoner, goodwill o.l.	3		
Utsatt skattefordel	3, 5		
Varige driftsmidler			
Bygninger	3	18 158 144	18 639 146
Boligeiendommer	3	2 534 070	2 534 070
Tomter	3	363 234	363 234
Inventar mv		1	19 747
Biler	3	404 864	607 296
Sum varige driftsmidler	7	21 460 313	22 163 493
Finansielle anleggsmidler			
Investering i datterselskap			29 523 920
Lån til foretak i samme konsern	8		
Langsiktige fordringer	8	52 500 000	
Sum finansielle anleggsmidler		52 500 000	29 523 920
Sum anleggsmidler		73 960 312	51 687 413
Omløpsmidler			
Varer			
Fordringer			
Kundefordringer	7	491 712	4 564
Andre kortsiktige fordringer	8	25 177 406	173 290
Sum fordringer		25 669 118	177 854
Bankinnskudd, kontanter og lignende			
Bankinnskudd, kontanter o.l.	9	409 047 737	4 827 254
Sum bankinnskudd, kontanter og lignende		409 047 737	4 827 254
Sum omløpsmidler		434 716 855	5 005 109



Balanse




Beløp i: NOK	Note	2022	2021
SUM EIENDELER		508 677 167	56 692 521
BALANSE - EGENKAPITAL OG GJELD			
Egenkapital			
Innskutt egenkapital			
Aksjekapital	10	3 231 084	3 231 084
Overkurs	6		11 266 701
Sum innskutt egenkapital		3 231 084	14 497 785
Opptjent egenkapital			
Fond for vurderingsforskjeller	6		
Annen egenkapital	6	149 346 268	18 107 824
Udekket tap	6		
Sum opptjent egenkapital		149 346 268	18 107 824
Sum egenkapital		152 577 352	32 605 610
Gjeld			
Langsiktig gjeld			
Pensjonsforpliktelser	2	395 151	
Utsatt skatt	5		
Sum avsetninger for forpliktelser		395 151	
Annen langsiktig gjeld			
Gjeld til kredittinstitusjoner	7, 8	20 925 000	22 475 000
Sum annen langsiktig gjeld		20 925 000	22 475 000
Sum langsiktig gjeld		21 320 151	22 475 000
Kortsiktig gjeld			
Leverandørgjeld		90 625	322 580
Betalbar skatt	5	514 777	473 926
Skyldige offentlige avgifter		2 652 225	176 657
Utbytte	6	330 000 000	
Annen kortsiktig gjeld		1 522 037	638 748
Sum kortsiktig gjeld		334 779 665	1 611 912



Balanse

Beløp i: NOK	Note	2022	2021
Sum gjeld		356 099 816	24 086 912
SUM EGENKAPITAL OG GJELD		508 677 167	56 692 521



Balanse			
Anders Halvorsen AS			
EGENKAPITAL OG GJELD	Note	2022	2021
Egenkapital			
Innskutt egenkapital			
Aksjekapital	10	3 231 084	3 231 084
Overkurs	6	0	11 266 701
Sum innskutt egenkapital		3 231 084	14 497 785
Opptjent egenkapital			
Annen egenkapital	6	149 346 268	18 107 824
Sum opptjent egenkapital		149 346 268	18 107 824
Sum egenkapital		152 577 352	32 605 610
Gjeld			
Pensjonsforpliktelser	2	395 151	0
Sum avsetning for forpliktelser		395 151	0
Annen langsiktig gjeld			
Gjeld til kredittinstitusjoner	7, 8	20 925 000	22 475 000
Sum annen langsiktig gjeld		20 925 000	22 475 000
Kortsiktig gjeld			
Leverandørgjeld		90 625	322 580
Betalbar skatt	5	514 777	473 926
Skyldige offentlige avgifter		2 652 225	176 657
Utbytte	6	330 000 000	0
Annen kortsiktig gjeld		1 522 037	638 748
Sum kortsiktig gjeld		334 779 665	1 611 912
Sum gjeld		356 099 816	24 086 912
Sum gjeld og egenkapital		508 677 167	56 692 521
Flekkefjord, 12.06.2023			
Styret i Anders Halvorsen AS			
 Yngve Martin Halvorsen styreleder/daglig leder	 Svann Anton Halvorsen styremedlem	 Martin Løvland styremedlem	
Anders Halvorsen AS		Side 3	



Til generalforsamlingen i Anders Halvorsen AS

Uavhengig revisors beretning

Konklusjon

Vi har revidert årsregnskapet for Anders Halvorsen AS som består av balanse per 31. desember 2022, resultatregnskap og kontantstrømoppstilling for regnskapsåret avsluttet per denne datoen og noter til årsregnskapet, herunder et sammendrag av viktige regnskapsprinsipper.

Etter vår mening

- oppfyller årsregnskapet gjeldende lovkrav, og
- gir årsregnskapet et rettviseende bilde av selskapets finansielle stilling per 31. desember 2022, og av dets resultater og kontantstrømmer for regnskapsåret avsluttet per denne datoen i samsvar med regnskapslovens regler og god regnskapsskikk i Norge.

Grunnlag for konklusjonen

Vi har gjennomført revisjonen i samsvar med International Standards on Auditing (ISA-ene). Våre oppgaver og plikter i henhold til disse standardene er beskrevet nedenfor under *Revisors oppgaver og plikter ved revisjonen av årsregnskapet*. Vi er uavhengige av selskapet i samsvar med kravene i relevante lover og forskrifter i Norge og International Code of Ethics for Professional Accountants (inkludert internasjonale uavhengighetsstandarder) utstedt av International Ethics Standards Board for Accountants (IESBA-reglene), og vi har overholdt våre øvrige etiske forpliktelser i samsvar med disse kravene. Innhentet revisjonsbevis er etter vår vurdering tilstrekkelig og hensiktsmessig som grunnlag for vår konklusjon.

Øvrig informasjon

Styret og daglig leder (ledelsen) er ansvarlige for informasjonen i årsberetningen. Øvrig informasjon omfatter informasjon i årsrapporten bortsett fra årsregnskapet og den tilhørende revisjonsberetningen. Vår konklusjon om årsregnskapet ovenfor dekker ikke informasjonen i årsberetningen.

I forbindelse med revisjonen av årsregnskapet er det vår oppgave å lese årsberetningen. Formålet er å vurdere hvorvidt det foreligger vesentlig inkonsistens mellom årsberetningen og årsregnskapet og den kunnskap vi har opparbeidet oss under revisjonen av årsregnskapet, eller hvorvidt informasjon i årsberetningen ellers fremstår som vesentlig feil. Vi har plikt til å rapportere dersom årsberetningen fremstår som vesentlig feil. Vi har ingenting å rapportere i så henseende.

Basert på kunnskapen vi har opparbeidet oss i revisjonen, mener vi at årsberetningen

- er konsistent med årsregnskapet og
- inneholder de opplysninger som skal gis i henhold til gjeldende lovkrav.

Ledelsens ansvar for årsregnskapet

Ledelsen er ansvarlig for å utarbeide årsregnskapet og for at det gir et rettviseende bilde i samsvar med regnskapslovens regler og god regnskapsskikk i Norge. Ledelsen er også ansvarlig for slik

PricewaterhouseCoopers AS, Spinnerigaten 15, Postboks 404, NO-4379 Egersund
T: 02316, org. no.: 987 009 713 MVA, www.pwc.no
Statsautoriserte revisorer, medlemmer av Den norske Revisorforening og autorisert regnskapsførerselskap



internkontroll som den finner nødvendig for å kunne utarbeide et årsregnskap som ikke inneholder vesentlig feilinformasjon, verken som følge av misligheter eller utilsiktede feil.

Ved utarbeidelsen av årsregnskapet må ledelsen ta standpunkt til selskapets evne til fortsatt drift og opplyse om forhold av betydning for fortsatt drift. Forutsetningen om fortsatt drift skal legges til grunn for årsregnskapet så lenge det ikke er sannsynlig at virksomheten vil bli avvirket.

Revisors oppgaver og plikter ved revisjonen av årsregnskapet

- Vårt mål er å oppnå betryggende sikkerhet for at årsregnskapet som helhet ikke inneholder vesentlig feilinformasjon, verken som følge av misligheter eller utilsiktede feil, og å avgi en revisjonsberetning som inneholder vår konklusjon. Betryggende sikkerhet er en høy grad av sikkerhet, men ingen garanti for at en revisjon utført i samsvar med ISA-ene, alltid vil avdekke vesentlig feilinformasjon. Feilinformasjon kan oppstå som følge av misligheter eller utilsiktede feil. Feilinformasjon er å anse som vesentlig dersom den enkeltvis eller samlet med rimelighet kan forventes å påvirke de økonomiske beslutningene som brukerne foretar på grunnlag av årsregnskapet.

For videre beskrivelse av revisors oppgaver og plikter vises det til:
<https://revisorforeningen.no/revisjonsberetninger>

Egersund, 12. juni 2023
PricewaterhouseCoopers AS


Per Trygve Arstad
Statsautorisert revisor



Anders Halvorsen AS

STYRETS ÅRSBERETNING 2022

Anders Halvorsen AS

Virksomhetens art

Selskapet var morselskap i et konsern bestående av morselskapet Anders Halvorsen AS og de heleide datterselskapene Parat Halvorsen AS og Parat P2H AS inntil 22 desember 2022.

Babcock Wanson Nordics AS og deres majoritetsaksjonær ble ny eier av firmaene Parat Halvorsen AS og Parat P2H AS fra 22 desember 2022. Babcock Wanson Nordics AS er en betydelig leverandør i Europa av kjelsystemer og komplementære produkter, og er i dag representert i 11 land. Dette ses på som en bærekraftig løsning for å støtte opp om den sterke vekst og befeste PARAT sin posisjon som ledende leverandør av elektrodekjeler i Europa.

Selskapet er lokalisert i Flekkefjord.

Selskapets virksomhet er investering, utvikling, utleie og forvaltning av fast eiendom og deltakelse i andre virksomheter.

Fortsatt drift

I samsvar med regnskapsloven § 3-3 bekreftes det at forutsetning om fortsatt drift er lagt til grunn ved avleggelsen av årsregnskapet. Til grunn for dette ligger også resultatprognoser for år 2023, sammen med bedriftens langsiktige strategiske prognoser for årene fremover.

Resultat, kontantstrøm, investeringer, finansiering og likviditet

Selskapet omsatte for kr. 4 929 429,- i 2022 mot kr. 4 776 566 i 2021. Årsresultatet ble i 2022 kr. 479 271 742 mot kr. 8 405 084,- i 2021. Årsak til økning i årsresultat skyldes i all hovedsak gevinst ved salg av aksjer med kr 482 096 648.

Selskapets kortsiktige gjeld utgjorde pr.31.12.2022 94% av samlet gjeld i selskapet, sammenlignet med 7% pr. 31.12.2021. Økningen skyldes årets avsatt utbytte.

Styret mener at informasjonen gitt her i årsberetningen gir en rettvise oversikt over selskapets eiendeler og gjeld, finansielle stilling og resultat.

Kontantstrømmen fra operasjonelle aktiviteter var i 2022 på kr – 38 644 961 for selskapet

Arbeidsmiljø og personale

Selskapet har ingen ansatte.

Miljørapportering

Selskapet forurensar ikke det ytre miljø mer enn hva som er normalt for tilsvarende virksomhet. Utslipp fra produksjonslokalene er innenfor de krav myndighetene stiller. Bedriften har utarbeidet prosedyrer for avfallshåndtering og disse etterleves.



Fremtidig utvikling

Selskapet har inngått langsiktige leiekontrakter som gjør at konkurranseevnen er tilfredsstillende innen utvalgte markedsområder.

Likestilling

Selskapet har som mål å være en arbeidsplass der det råder full likestilling mellom kvinner og menn. Ingen av styremedlemmene er kvinner. Selskapet har i sin policy innarbeidet forholdet rundt likestilling som tar sikte på at det ikke forekommer forskjellsbehandling grunnet kjønn i saker som for eksempel lønn, avansement og rekruttering.

Finansiell risiko

Markedsrisiko

Selskapet er lite eksponert for endringer i valutakurser da omsetningen vesentlig er i norske kroner. Ved kjøp / salg i utenlandsk valuta sikres dette med terminforretninger ved større beløp.

Kredittrisiko

Risiko for at motparter ikke har økonomisk evne til å oppfylle sine forpliktelser anses lav, da det historisk sett har vært lite tap på fordringer.

Likviditetsrisiko

Selskapet vurderer likviditeten i selskapet som god, og det er ikke besluttet å innføre tiltak som endrer likviditetsrisiko.

Styreforsikring

Det vil bli tegnet styreansvarsforsikring for styremedlemmer og daglig leder i Anders Halvorsen AS.

Åpenhetsloven

Selskapet har startet arbeidet med utførelse av aktsomhetsvurderinger etter åpenhetsloven, som blir publisert på selskapets nettside, innen 30.06.2023


Årsresultat og disponeringer

Styret foreslår følgende disponering av årsresultatet i selskapet Anders Halvorsen AS:


Avsatt til utbytte	330 000 000
Tilleggsutbytte	18 033 229
Avsatt til annen egenkapital	119 971 742
<u>Overført fra overkurs</u>	<u>11 266 701</u>
Totalt disponert	479 271 742

Flekkefjord 12.06.2023


I styret for Anders Halvorsen AS



Yngve M. Halvorsen
Styreleder / Daglig leder



Martin Løvland
Styremedlem



Svenn Anton Halvorsen
Styremedlem



Noter til årsregnskapet 2022 - Anders Halvorsen AS

Regnskapsprinsipper

Årsregnskapet er satt opp i samsvar med regnskapsloven og god regnskapsskikk. Årsregnskapet er avlagt under forutsetning om videre drift.

Driftsinntekter

Inntektsføring ved salg av varer skjer på leveringstidspunktet. Tjenester inntektsføres etter hvert som de leveres.

Skatt

Skattekostnaden i resultatregnskapet omfatter både periodens betalbare skatt og endring i utsatt skatt. Utsatt skatt er beregnet med 22% på grunnlag av de midlertidige forskjeller som eksisterer mellom regnskapsmessige og skattemessige verdier, samt ligningsmessig underskudd til fremføring ved utgangen av regnskapsåret. Skatteøkende og skattereduserende midlertidige forskjeller som reverserer eller kan reverseres i samme periode er utlignet og nettoført.

Klassifisering og vurdering av balanseposter

Eiendeler bestemt til varig eie eller bruk er klassifisert som anleggsmidler. Eiendeler som er knyttet til varekretsløpet er klassifisert som omløpsmidler. Fordringer klassifiseres som omløpsmidler hvis de skal tilbakebetales i løpet av ett år. For gjeld er analoge kriterier lagt til grunn. Første års avdrag på langsiktige fordringer og langsiktig gjeld klassifiseres likevel ikke som omløpsmiddel og kortsiktig gjeld.

Fordringer

Kundefordringer og andre fordringer oppføres til pålydende etter fradrag for avsetning til forventet tap. Avsetning til tap gjøres på grunnlag av en individuell vurdering av de enkelte fordringene.

Pensjonsforpliktelser

Pensjonsforpliktelser finansiert over driften er beregnet og balanseført under avsetning for forpliktelser. Pensjonsordninger finansiert via sikrede ordninger er ikke balanseført. Pensjonspremien anses i disse tilfeller som pensjonskostnad og klassifiseres sammen med lønnskostnader.

Varige driftsmidler

Varige driftsmidler balanseføres og avskrives lineært over driftsmidlenes forventede levetid dersom de har antatt levetid over 3 år og har en kostpris som overstiger kr 15.000. Vedlikehold av driftsmidler kostnadsføres løpende under driftskostnader. Påkostninger eller forbedringer tillegges driftsmidlets kostpris og avskrives i takt med driftsmidlet. Skillet mellom vedlikehold og påkostning/forbedring regnes i forhold til driftsmidlets stand ved kjøp av driftsmidlet....

Investeringer i andre selskaper

Kostmetoden brukes som prinsipp for investeringer i andre selskaper. Kostprisen økes når midler tilføres ved kapitalutvidelse, eller når det gis konsernbidrag til datterselskap. Mottatte utdelinger resultatføres i utgangspunktet som inntekt. Utdelinger som overstiger andel av opptjent egenkapital etter kjøpet føres som reduksjon av anskaffelseskost. Utbytte/konsernbidrag fra andre selskaper regnskapsføres som finansinntekt når utbyttet er vedtatt.

Kontantstrømoppstilling

Kontantstrømoppstillingen utarbeides etter den indirekte metoden. Kontanter og kontantekvivalenter omfatter kontanter, bankinnskudd og andre kortsiktige, likvide plasseringer som umiddelbart og med vesentlig kursrisiko kan konverteres til kjente kontantbeløp og med gjenværende løpetid mindre enn tre måneder fra anskaffelsesdato.



Noter til årsregnskapet 2022 - Anders Halvorsen AS

Note 1 Driftsinntekter

	2022	2021
Leieinntekter	4 929 429	4 776 566
Sum	4 929 429	4 776 566

Geografisk fordeling

Norge	4 929 429	4 776 566
Sum	4 929 429	4 776 566

Note 2 Lønnskostnader

Anders Halvorsen AS har ingen ansatte og har derfor ikke hatt lønns- eller personalkostnader i 2022.

Selskapet har i 2022 betalt godtgjørelse til selskapets styremedlemmer med kr 120 000. I tillegg er det utbetalt bonus til ansatte i Parat Halvorsen AS og Parat P2H AS med kr 4 650 000.

Selskapet har en direkte pensjonsforpliktelse. Pensjonsforpliktelsen gjelder 1 person. Forpliktelsen beregnes som nomiell forpliktelse pr. år multiplisert med en faktor for gjenværende levetid. Faktoren for gjenværende levetid hentes fra Arveavgiftloven § 13- verdsettelse av inntektsytelser basert på gjenværende levetid. Personen er pr 31.12.22 94 år, som gir en faktor på 2,886. Ved beregning av total forpliktelse tillegges arbeidsgiveravgift. Total direkte pensjonsforpliktelse pr 31.12.22 blir da $kr\ 120.000 \times 2,886 \times 1,141 = kr\ 395\ 151$.

Kostnadsført godtgjørelse til revisor (eks.mva)

Lovpålagt revisjon	169.858
<u>Andre tjenester utenfor revisjon</u>	<u>1.181.083</u>
Sum	1.350.941

Note 3 Varige driftsmidler

	Tomter	Bygninger/ Eiendommer	Driftsløsøre	Totalt
Anskaffelseskost 01.01.2022	363 234	38 349 519	15 219 876	53 932 629
Tilgang	0	0	0	0
Avgang	0	0	0	0
Anskaffelseskost 31.12.2022	363 234	38 349 519	15 219 876	53 932 629
Akkumulerte avskrivninger	0	17 657 304	14 815 012	32 472 316
Bokført verdi 31.12.2022	363 234	20 692 215	404 864	21 460 313
Årets avskrivninger	0	500 748	202 432	703 180
Forventet økonomisk levetid		25 år	3-15 år	



Noter til årsregnskapet 2022 - Anders Halvorsen AS

Betalbar skatt på årets resultat	514 777	473 926
Sum betalbar skatt i balansen	514 777	473 926

Note 6 Egenkapital

	Aksjekapital	Overkurs	Annen egenkapital	Sum egenkapital
Egenkapital 01.01.2022	3 231 084	11 266 701	18 107 824	32 605 610
Årets resultat	0	0	479 271 742	479 271 742
Avsatt utbytte	0	0	-330 000 000	-330 000 000
Tilleggsutbytte	0	-11 266 701	-18 033 299	-29 300 000
Egenkapital 31.12.2022	3 231 084	0	149 346 267	152 577 352

Note 7 Pantstillelser og garantier m.v.

Gjeld som er sikret ved pant o.l	2022	2021
Gjeld til kredittinstitusjoner	20 925 000	22 475 000
Sum	20 925 000	22 475 000
Balanseført verdi av eiendeler pantsatt for egen gjeld		
Varige driftsmidler	21 460 313	22 163 493
Kundefordringer	491 712	4 564
Sum	21 952 025	22 168 057

Note 8 Fordringer og gjeld

	2022	2021
Fordringer med forfall senere enn ett år	52 500 000	0
Langsiktig gjeld med forfall senere enn 5 år	14 725 000	16 275 000

Note 9 Bundne bankinnskudd, trekkrettigheter

Bundne bankinnskudd	2022	2021
Skattetrekkskonto	1 772 836	60 041



Noter til årsregnskapet 2022 - Anders Halvorsen AS

Note 10 Aksjekapital og aksjonærinformasjon

Aksjekapitalen på kr. 3 231 084 består av 269 257 000 aksjer á kr. 0,012.

Oversikt over de største aksjonærene	Antall	Eierandel
Hevrek Invest AS	91 547 380	34%
Løvland Invest AS	88 854 810	33%
SAH Invest AS	88 854 810	33%
Totalt	269 257 000	100%



Kontantstrømoppstilling

Anders Halvorsen AS

	2022	2021
Kontantstrømmer fra operasjonelle aktiviteter		
Resultat før skattekostnad	480 053 916	8 977 680
Periodens betalte skatt	-741 323	0
Tap/ gevinst ved salg av eiendeler	-482 096 648	0
Avskrivninger	703 180	1 683 718
Forskjell mellom kostnadsført pensjon og inn-/utbet. i pensj.ordn.	395 151	0
Resultatandel (fra DS/TS) fratrukket utdelinger fra selskapet	-1 215 443	-7 638 239
Endring i kundefordringer	-487 148	544 029
Endring i vareleverandørgjeld	-231 955	79 171
Endring i andre tidsavgrensingsposter	-35 024 691	-101 224
Netto kontantstrøm fra operasjonelle aktiviteter	-38 644 961	3 545 135
Kontantstrøm fra investeringsaktiviteter		
Innbetalinger ved salg av aksjer	472 500 000	0
Netto kontantstrøm fra investeringsaktiviteter	472 500 000	0
Kontantstrømmer fra finansieringsaktiviteter		
Utbetalinger ved nedbetaling av annen gjeld (korts./langs.)	-1 550 000	-1 550 000
Innbetalinger av konsernbidrag fra DS	1 215 443	0
Utbetalinger av utbytte	-29 300 000	-3 000 000
Netto kontantstrømmer fra finansieringsaktiviteter	-29 634 557	-4 550 000
Netto kontantstrøm for perioden	404 220 482	-1 004 865
Effekt av valutakursendringer på kontanter og kontantekvivalenter	0	0
Kontanter og kontantekvivalenter ved periodens begynnelse	4 827 254	5 832 119
Kontanter og kontantekvivalenter ved periodens slutt	409 047 737	4 827 254

11.06.2023/09:33