



ÅRSREGNSKAPET FOR REGNSKAPSÅRET 2021 - GENERELL INFORMASJON

Enheten

Organisasjonsnummer: 980 380 122
Organisasjonsform: Aksjeselskap
Foretaksnavn: GOLDFISH BOAT AS
Forretningsadresse: Slettaveien 8
1555 SON

Regnskapsår

Årsregnskapets periode: 01.01.2021 - 31.12.2021

Konsern

Morselskap i konsern: Nei

Regnskapsregler

Regler for små foretak benyttet: Nei
Benyttet ved utarbeidelsen av årsregnskapet til selskapet: Regnskapslovens alminnelige regler

Årsregnskapet fastsatt av kompetent organ

Bekreftet av representant for selskapet: Knut Halvard Iversen
Dato for fastsettelse av årsregnskapet: 30.06.2022

Grunnlag for avgivelse

År 2021: Årsregnskapet er elektronisk innlevert
År 2020: Tall er hentet fra elektronisk innlevert årsregnskap fra 2021

Det er ikke krav til at årsregnskapet m.v. som sendes til Regnskapsregisteret er undertegnet. Kontrollen på at dette er utført ligger hos revisor/enhetens øverste organ. Sikkerheten ivaretas ved at innsender har rolle/rettighet for innsending av årsregnskapet via Altinn, og ved at det bekreftes at årsregnskapet er fastsatt av kompetent organ.

Brønnøysundregistrene, 05.08.2023



Resultatregnskap

Beløp i: NOK	Note	2021	2020
RESULTATREGNSKAP			
Inntekter			
Salgsinntekt	9	181 257 890	145 240 892
Annen driftsinntekt		356 648	1 150 171
Sum inntekter		181 614 538	146 391 063
Kostnader			
Endring i beholdning av varer under tilvirkning og ferdig tilvirkede varer		-26 042 460	-13 136 812
Varekostnad		147 860 765	114 144 330
Lønnskostnad	5, 10	12 362 418	11 409 794
Avskrivning av driftsmidler og immaterielle eiendeler	1	224 051	311 673
Annen driftskostnad	5	27 280 595	20 706 623
Sum kostnader		161 685 369	133 435 606
Driftsresultat		19 929 168	12 955 456
Finansinntekter og finanskostnader			
Annen renteinntekt	12		986
Annen finansinntekt	12	1 666 042	1 702 830
Sum finansinntekter		1 666 042	1 703 816
Annen rentekostnad	12	8 567	57 093
Annen finanskostnad	12	1 351 058	184 124
Sum finanskostnader		1 359 625	241 216
Netto finans		306 417	1 462 599
Ordinært resultat før skattekostnad		20 235 585	14 418 056
Skattekostnad på ordinært resultat	3	4 482 028	3 202 604
Ordinært resultat etter skattekostnad		15 753 557	11 215 452
Årsresultat	7	15 753 557	11 215 452
Årsresultat etter minoritetsinteresser		15 753 557	11 215 452



Resultatregnskap

Beløp i: NOK	Note	2021	2020
Totalresultat		15 753 557	11 215 452
Overføringer og disponeringer			
Ordinært utbytte		15 000 000	15 000 000
Avsatt til annen egenkapital		753 557	
Overført fra annen egenkapital			-3 784 548
Sum overføringer og disponeringer		15 753 557	11 215 452



Balanse

Beløp i: NOK	Note	2021	2020
BALANSE - EIENDELER			
Anleggsmidler			
Immaterielle eiendeler			
Utsatt skattefordel	3	320 124	312 045
Sum immaterielle eiendeler		320 124	312 045
Varige driftsmidler			
Tomter, bygninger o.a. fast eiendom	1		
Maskiner og anlegg	1		
Skip og flytende installasjoner	1		
Driftsløsøre, inventar o.a. utstyr	1	574 204	654 231
Sum varige driftsmidler	1	574 204	654 231
Andre langsiktige fordringer	2		
Sum anleggsmidler		894 328	966 276
Omløpsmidler			
Varer			
Sum varer	8	70 976 744	50 713 198
Fordringer			
Kundefordringer		24 477 737	32 296 254
Andre kortsiktige fordringer	2, 10	15 593 666	4 800 704
Sum fordringer	2	40 071 403	37 096 958
Bankinnskudd, kontanter og lignende			
Bankinnskudd, kontanter o.l.	4	4 255 697	11 115 650
Sum bankinnskudd, kontanter og lignende		4 255 697	11 115 650
Sum omløpsmidler		115 303 844	98 925 806
SUM EIENDELER		116 198 172	99 892 081

BALANSE - EGENKAPITAL OG GJELD

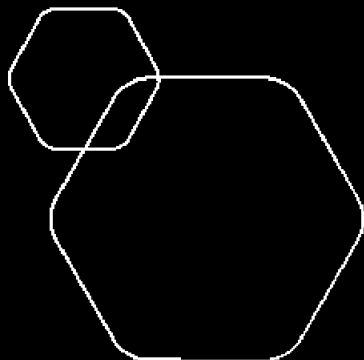


Balanse

Beløp i: NOK	Note	2021	2020
Egenkapital			
Innskutt egenkapital			
Aksjekapital	6	100 000	100 000
Beholdning av egne aksjer	6		
Sum innskutt egenkapital		100 000	100 000
Opptjent egenkapital			
Annen egenkapital		36 749 843	35 996 286
Sum opptjent egenkapital		36 749 843	35 996 286
Sum egenkapital	7	36 849 843	36 096 286
Gjeld			
Langsiktig gjeld			
Utsatt skatt	3		
Andre avsetninger for forpliktelser		750 000	750 000
Sum avsetninger for forpliktelser		750 000	750 000
Annen langsiktig gjeld			
Gjeld til kredittinstitusjoner	2		
Langsiktig konserngjeld	2		
Sum langsiktig gjeld		750 000	750 000
Kortsiktig gjeld			
Leverandørgjeld	11	24 479 100	12 419 015
Betalbar skatt	3	4 490 107	2 869 805
Skyldig offentlige avgifter		857 299	3 266 553
Utbytte		15 000 000	15 000 000
Annen kortsiktig gjeld	2	33 771 823	29 490 423
Sum kortsiktig gjeld		78 598 329	63 045 796
Sum gjeld		79 348 329	63 795 796
SUM EGENKAPITAL OG GJELD		116 198 172	99 892 081



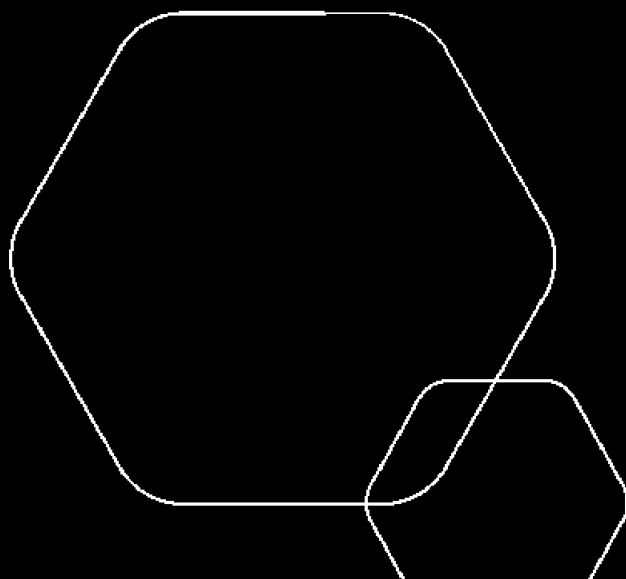
	BankID Signing Pål Solle 2022-06-30
	BankID Signing Knut Halvard Iversen 2022-07-03
	BankID Signing Dag Sandnes 2022-07-04



Årsregnskap 2021

Goldfish Boat AS

Resultatregnskap
Balanse
Noter til regnskapet



Org.nr.: 980 380 122

 BankID Signing
Pål Solle
2022-06-30 BankID Signing
Knut Halvard Iversen
2022-07-03 BankID Signing
Dag Sandnes
2022-07-04

Resultatregnskap			
Goldfish Boat AS			
Driftsinntekter og driftskostnader	Note	2021	2020
Salgsinntekt	9	181 257 890	145 240 892
Annen driftsinntekt		356 648	1 150 171
Sum driftsinntekter		181 614 538	146 391 063
Varekostnad		147 860 765	114 144 330
End. beh. varer u.tilv. og ferdigvarer		-26 042 460	-13 136 812
Lønnskostnad	5, 10	12 362 418	11 409 794
Avskrivning av driftsmidler og immaterielle eiendeler	1	224 051	311 673
Annen driftskostnad	5	27 280 595	20 706 623
Sum driftskostnader		161 685 369	133 435 606
Driftsresultat		19 929 168	12 955 456
Finansinntekter og finanskostnader			
Annen renteinntekt	12	0	986
Annen finansinntekt	12	1 666 042	1 702 830
Annen rentekostnad	12	8 567	57 093
Annen finanskostnad	12	1 351 058	184 124
Resultat av finansposter		306 417	1 462 599
Ordinært resultat før skattekostnad		20 235 585	14 418 056
Skattekostnad på ordinært resultat	3	4 482 028	3 202 604
Ordinært resultat		15 753 557	11 215 452
Årsresultat	7	15 753 557	11 215 452
Overføringer			
Avsatt til utbytte		15 000 000	15 000 000
Avsatt til annen egenkapital		753 557	0
Overført fra annen egenkapital		0	3 784 548
Sum overføringer		15 753 557	11 215 452

Goldfish Boat AS

Side 2



BankID Signing
Pål Solle
2022-06-30

BankID Signing
Knut Halvard Iversen
2022-07-03

BankID Signing
Dag Sandnes
2022-07-04

Balanse			
Goldfish Boat AS			
Eiendeler	Note	2021	2020
Anleggsmidler			
Immaterielle eiendeler			
Utsatt skattefordel	3	320 124	312 045
Sum immaterielle eiendeler		320 124	312 045
Varige driftsmidler			
Driftsløsøre, inventar o.a. utstyr	1	574 204	654 231
Sum varige driftsmidler	1	574 204	654 231
Finansielle anleggsmidler			
Sum anleggsmidler		894 328	966 276
Omløpsmidler			
Lager av varer og annen beholdning	8	70 976 744	50 713 198
Fordringer			
Kundefordringer		24 477 737	32 296 254
Andre kortsiktige fordringer	2, 10	15 593 666	4 800 704
Sum fordringer	2	40 071 403	37 096 958
Investeringer			
Bankinnskudd, kontanter o.l.	4	4 255 697	11 115 650
Sum omløpsmidler		115 303 844	98 925 806
Sum eiendeler		116 198 172	99 892 081

Goldfish Boat AS

Side 3

 BankID Signing
Pål Sollie
2022-06-30 BankID Signing
Knut Halvard Iversen
2022-07-03 BankID Signing
Dag Sandnes
2022-07-04

Balanse			
Goldfish Boat AS			
Egenkapital og gjeld	Note	2021	2020
Egenkapital			
Innskutt egenkapital			
Aksjekapital	6	100 000	100 000
Sum innskutt egenkapital		100 000	100 000
Opptjent egenkapital			
Annen egenkapital		36 749 843	35 996 286
Sum opptjent egenkapital		36 749 843	35 996 286
Sum egenkapital	7	36 849 843	36 096 286
Gjeld			
Avsetning for forpliktelser			
Andre avsetninger for forpliktelser		750 000	750 000
Annen langsiktig gjeld			
Kortsiktig gjeld			
Leverandørgjeld	11	24 479 100	12 419 015
Betalbar skatt	3	4 490 107	2 869 805
Skyldig offentlige avgifter		857 299	3 266 553
Utbytte		15 000 000	15 000 000
Annen kortsiktig gjeld	2	33 771 823	29 490 423
Sum kortsiktig gjeld		78 598 329	63 045 796
Sum gjeld		79 348 329	63 795 796
Sum egenkapital og gjeld		116 198 172	99 892 081
Son Styret i Goldfish Boat AS			
<hr/> Knut Halvard Iversen Daglig leder/ Styremedlem	<hr/> Pål Sollie Styreleder	<hr/> Dag Sandnes Styremedlem	
Goldfish Boat AS			Side 4



REGNSKAPSPRINSIPPER

Årsregnskapet er satt opp i samsvar med regnskapslovens bestemmelser og god regnskaps

 BankID Signing
Pål Solle
2022-06-30

 BankID Signing
Knut Halvard Iversen
2022-07-03

 BankID Signing
Dag Sandnes
2022-07-04

Valuta

Transaksjoner i utenlandsk valuta omregnes til kursen på transaksjonstidspunktet. Pengeposter i utenlandsk valuta omregnes til norske kroner ved å benytte balansedagens kurs. Ikke-pengeposter som måles til historisk kurs uttrykt i utenlandsk valuta, omregnes til norske kroner ved å benytte valutakursen på transaksjonstidspunktet. Ikke-pengeposter som måles til virkelig verdi uttrykt i utenlandsk valuta, omregnes til valutakursen fastsatt på måletidspunktet. Valutakursendringer resultatføres løpende i regnskapsperioden under andre finansposter.

Inntekter

Inntektsføring ved salg av varer skjer på leveringstidspunktet. Tjenester inntektsføres etter hvert som de leveres.

Skatt

Skattekostnaden i resultatregnskapet omfatter både periodens betalbare skatt og endring i utsatt skatt. Utsatt skatt er beregnet med 22 % på grunnlag av de midlertidige forskjeller som eksisterer mellom regnskapsmessige og skattemessige verdier, samt ligningsmessig underskudd til fremføring ved utgangen av regnskapsåret. Skatteøkende og skattereduserende midlertidige forskjeller som reverserer eller kan reverseres i samme periode er utlignet og nettoført. Netto utsatt skattefordel balanseføres i den grad det er sannsynlig at denne kan bli utnyttet.

Klassifisering og vurdering av anleggsmidler

Anleggsmidler omfatter eiendeler bestemt til varig eie og bruk. Anleggsmidler er vurdert til anskaffelseskost, fratrukket avskrivninger og nedskrivninger.

Varige driftsmidler balanseføres og avskrives over driftsmidlets økonomiske levetid. Vesentlige driftsmidler som består av flere betydelige komponenter med ulik levetid er dekomponert med ulik avskrivningstid for de ulike komponentene.

Klassifisering og vurdering av omløpsmidler

Omløpsmidler og kortsiktig gjeld omfatter normalt poster som forfaller til betaling innen ett år etter balansedagen, samt poster som knytter seg til varekretsløpet. Omløpsmidler vurderes til laveste verdi av anskaffelseskost og virkelig verdi. Kortsiktig gjeld balanseføres til nominelt beløp på transaksjonstidspunktet.

Forskning og utvikling

Utgifter til forskning og utvikling kostnadsføres løpende da utviklingen i markedet er stor og det ikke er grunnlag for balanseføring.

Skattefunn knyttet til Forskning og Utvikling går til reduksjon av kostnader i regnskapet.

Varer

Varer er vurdert til det laveste av anskaffelseskost og netto salgsverdi.

For råvarer og varer i arbeid er gjenanskaffelseskost brukt som tilnærming til virkelig verdi. Egentilvirkede varer er vurdert til variabel tilvirkningskost.

Fordringer

Kundefordringer og andre fordringer oppføres til pålydende etter fradrag for avsetning til forventet tap. Avsetning til tap gjøres på grunnlag av en individuell vurdering av de enkelte fordringene. For øvrige kundefordringer utføres en uspesifisert avsetning for å dekke forventet tap på krav.

Pensjoner - Innskuddsbasert ordning

Kostnaden til innskuddsbasert pensjonsordning tilsvarer periodens premie til forsikringsselskapet.



Kontantstrømoppstilling

Kontantstrømoppstillingen er utarbeidet etter den indirekte metoden. Kontanter og kontar omfatter kontanter, bankinnskudd og andre kortsiktige, likvide plasseringer.



NOTE 1 ANLEGGSMIDLER

	Driftsløsøre, inventar ol.	Transportmidler	Sum
Anskaffelseskost pr. 01.01.21		799 912	799 912
+ Tilgang kjøpte driftsmidler		144 024	144 024
= Anskaffelseskost 31.12.21		943 936	943 936
Akkumulerte avskrivninger 31.12.21		369 732	369 732
= Bokført verdi 31.12.21		574 204	574 204
Årets ordinære avskrivninger		224 050	224 050
Økonomisk levetid	0-10 år	0-5 år	

Selskapet har leasingavtaler på transportmidler og kostnaden i 2021 beløp seg til 164 032,-

NOTE 2 FORDRINGER OG GJELD

Kundefordringene er oppført til pålydende, med forfall innen ett år. Det er foretatt avsetning til tap på kr 19 532 i 2021. Total tapsavsetning beløper seg til kroner 673 392 pr. 31.12.2021.

	2021	2020
Andre fordringer		
Andre kortsiktige fordringer	15 593 666	4 800 704
Sum	15 593 666	4 800 704
Kortsiktig gjeld		
Forskudd kunder	27 925 764	25 051 431
Påløpt bonus	444 162	295 095
Feriepenger o.l.	2 447 754	1 813 414
Annen kortsiktig gjeld	2 954 143	2 330 483
Sum	33 771 823	29 490 423



NOTE 3 SKATT

Årets skattekostnad

2021

Resultatført skatt på ordinært resultat:

Betalbar skatt	4 490 107	2 869 805
Endring i utsatt skattefordel	-8 079	332 799
Skattekostnad ordinært resultat	4 482 028	3 202 604

Skattepliktig inntekt:

Ordinært resultat før skatt	20 235 585	14 418 056
Permanente forskjeller	137 272	139 236
Endring i midlertidige forskjeller	36 723	-1 512 722
Skattepliktig inntekt	20 409 579	13 044 570

Betalbar skatt i balansen:

Betalbar skatt på årets resultat	4 490 107	2 869 805
Sum betalbar skatt i balansen	4 490 107	2 869 805

Beregning av effektiv skattesats

Resultat før skatt	20 235 585	14 418 056
Beregnet skatt av resultat før skatt	4 451 829	3 171 972
Skatteeffekt av permanente forskjeller	30 200	30 632
Sum	4 482 028	3 202 604
Effektiv skattesats	22,1 %	22,2 %

Skatteeffekten av midlertidige forskjeller som har gitt opphav til utsatt skatt og utsatte skattefordeler, spesifisert på typer av midlertidige forskjeller

	2021	2020	Endring
Varige driftsmidler	-54 548	-14 527	40 021
Fordringer	-650 562	-653 860	-3 298
Avsetninger mv	-750 000	-750 000	0
Sum	-1 455 110	-1 418 387	36 722
Grunnlag for utsatt skattefordel	-1 455 110	-1 418 387	36 722
Utsatt skattefordel (22 %)	-320 124	-312 045	8 079

NOTE 4 BANKINNSKUDD

Innestående midler på skattetrekkkonto (bundne midler) er på kr. 549 424,-
Skyldig skattetrekk pr. 31.12.21 utgjør kr. 549 424

 BankID Signing
Pål Solle
2022-06-30

 BankID Signing
Knut Halvard Iversen
2022-07-03

 BankID Signing
Dag Sandnes
2022-07-04



NOTE 5 LØNSKOSTNADER OG YTELSER, GODTGJØRELSE TIL DAGLIG LEDER, STYRET OG



Lønnskostnader	2021	
Lønninger	9 762 712	9 267 249
Bonusavsetning	444 162	295 095
Offentlig tilskudd Skattefunn	0	-7 315
Arbeidsgiveravgift	1 422 533	1 215 412
Pensjonskostnader	366 033	288 162
Andre ytelser	366 978	351 191
Sum	12 362 418	11 409 794

Daglig leder har en avtale om 2% bonus av årsresultatet før skatt. Bonusavsetningen for regnskapsåret 2021 utgjør kr 444 162,- slik det fremgår i oppstillingen over. Bonusen vil bli utbetalt i 2022. Selskapet har i 2021 sysselsatt 10 årsverk.

Pensjonsforpliktelser

Selskapet er pliktig til å ha tjenstepensjonsordning etter lov om obligatorisk tjenstepensjon. Selskapets pensjonsordninger tilfredsstiller kravene i denne lov.

Ytelser til ledende personer	Daglig leder	Styret
Lønn	1 271 333	0
Pensjonskostnader	36 000	0
Annen godtgjørelse	4 421	0
Sum	1 311 754	0

Det er ikke utbetalt styrehonorar til styret eller styremedlemmene.

Revisor

Kostnadsført revisjonshonorar for 2021 utgjør kr 217 000. I tillegg kommer honorar for andre tjenester med kr 0.

NOTE 6 AKSJONÆRER

Aksjekapitalen i Goldfish Boat AS pr. 31.12 består av:

	Antall	Pålydende	Bokført
Ordinære aksjer	5 000	20,0	100 000
Sum	5 000		100 000

Eierstruktur

De største aksjonærene i % pr. 31.12 var:


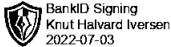

	Ordinære	Eierandel	Stemmeandel
SOLLIE DEVELOPMENT AS	5 000	100,0	100,0

Aksjer og opsjoner eiet av medlemmer i styret og daglig leder:

Navn	Verv	Ordinære
Pål Sollie	Styreleder	5 000
Totalt antall aksjer		5 000



NOTE 7 EGENKAPITAL

	Aksjekapital	Annen egenkapital	§
Pr. 31.12.2020	100 000	35 996 286	
Pr 01.01.2021	100 000	35 996 286	
Årets resultat		15 753 557	
Utbytte		-15 000 000	
Pr 31.12.2021	100 000	36 749 843	

NOTE 8 VARER

	2021	2020
Lager av varer under tilvirkning	64 587 944	45 210 820
Lager av egentilvirkede ferdigvarer	6 388 800	5 502 378
Sum	70 976 744	50 713 198

Varebeholdningen er vurdert til anskaffelseskost.
Ukurante varer kastes fortløpende.

NOTE 9 SALGSINNTEKT

Selskapet har ett virksomhetsområde som består av produksjon og salg av hurtiggående båter og service på disse. Av omsetningen kan kr 181 257 890 henføres til dette virksomhetsområdet.
Selskapet selger sine produkter til to geografiske markeder, definert som Norge og Europa.
Omsetning i Norge utgjør 121 938 391,- og omsetning i Europa utgjør 59 319 499.

NOTE 10 OFFENTLIG TILSKUDD

Selskapet har forsknings- og utviklingskostnader som medfører at det kommer inn under Skattefunnordningen. Godkjente prosjektregnskaper i 2021 tilsier et Skattefunntilskudd på kr 0-. I samsvar med NRS 4 er tilskuddet ført som en kostnadsreduksjon mot lønnskostnader og andre driftskostnader.



NOTE 11 MELLOMVÆRENDE MED SELSKAP I SAMME KONSERN

Mellomværende med selskap i samme konsern

	Kundefordringer	Leverandørgjeld
Foretak i samme konsern		8 362 906


Resultatmessig transaksjoner med nærstående parter

	Driftsinntekter	Driftskostnader
	2021	2021
Foretak i samme konsern	0	9 936 141
Tilknyttet selskap	17 474	14 208 536
SUM	17 474	24 146 698

Selskapet leier produksjonslokaler fra morselskapet Sollie Development AS.

Årsløen for 2021 var 2 760 000,-. Selskapet benytter varemerket Goldfish som tilhører morselskapet, og ble i 2021 fakturert en royalty på kr 7 176 141,-.

 BankID Signing
Pål Sollie
2022-06-30

 BankID Signing
Knut Halvard Iversen
2022-07-03

 BankID Signing
Dag Sandnes
2022-07-04

NOTE 12 POSTER SOM ER SLÅTT SAMMEN I REGNSKAPET

Finansinntekter	2021	2020
Annen finansinntekt	26 796	32 425
Annen finansinntekt (agio)	1 639 246	1 670 405
Sum finansinntekter	1 666 042	1 702 830
Finanskostnader	2021	2020
Annen rentekostnad	8 567	57 093
Annen finanskostnad (disagio)	1 351 058	184 124
Sum finanskostnader	1 359 625	241 216

NOTE 13 KONSERNREGNSKAP

Selskapet er 100% eiet av Sollie Development AS, org.nr 917316139.

Selskapet blir konsolidert inn i konsernregnskapet til Sollie Development AS og konsernregnskapet kan innhentes ved henvendelse til nevnte selskap.



KONTANTSTRØMANALYSE (indirekte modell) GOLDFISH BOAT AS

 BankID Signing
Pål Solle
2022-06-30

 BankID Signing
Knut Halvard Iversen
2022-07-03

 BankID Signing
Dag Sandnes
2022-07-04

	2021	2020
Kontantstrøm fra operasjonelle aktiviteter		
Resultat før skattekostnad	20 135 213	14 418 056
Periodens betalte skatter	-2 869 805	-3 564 214
Periodens skattefunn	0	0
Tap ved salg av driftsmidler	0	129 920
Ordinære avskrivninger	224 051	311 673
Endring i varelager	-20 263 546	-12 284 948
Endring i kundefordringer	7 818 517	-17 768 127
Endring i leverandørgjeld	12 060 085	-3 365 024
Poster klassifisert som investerings- og finansieringsaktiviteter	0	0
Endring i andre tidsavgrensingsposter	-8 920 816	21 215 476
Netto kontantstrøm fra operasjonelle aktiviteter	8 284 071	-907 188
Kontantstrøm fra investeringsaktiviteter		
Innbetalinger ved salg av varige driftsmidler	0	0
Utbetalinger ved kjøp av varige driftsmidler	-144 024	-571 888
Innbetalinger ved salg av varige driftsmidler	0	2 537 591
Innbetalinger ved salg av aksjer og andeler i andre foretak	0	0
Utbetalinger ved kjøp av aksjer og andeler i andre foretak	0	0
Netto kontantstrøm fra investeringsaktiviteter	-144 024	1 965 703
Kontantstrøm fra finansieringsaktiviteter		
Netto innbetalinger ved opptak av langsiktig gjeld	0	0
Netto utbetalinger ved nedbetaling av langsiktig gjeld	0	0
Netto endring i kassakreditt	0	0
Utbetaling av utbytte	-15 000 000	0
Netto kontantstrøm fra finansieringsaktiviteter	-15 000 000	0
Netto endring i kontanter og kontantekvivalenter	-6 859 953	1 058 515
Beholdning av kont. og kontantekv. ved periodens begynnelse	11 115 650	10 057 136
Netto endring i kontanter og kontantekvivalenter	-6 859 953	1 058 515
Beholdning av kont. og kontantekv. ved periodens slutt	4 255 697	11 115 651



Til generalforsamlingen i Goldfish Boat AS

UAVHENGIG REVISORS BERETNING

Konklusjon

Vi har revidert årsregnskapet til Goldfish Boat AS som består av balanse per 31. desember 2021, resultatregnskap og kontantstrømoppstilling for regnskapsåret avsluttet per denne datoen og noter til årsregnskapet, herunder et sammendrag av viktige regnskapsprinsipper.

Etter vår mening

- oppfyller årsregnskapet gjeldende lovkrav, og
- gir årsregnskapet et rettviseende bilde av selskapets finansielle stilling per 31. desember 2021, og av dets resultater og kontantstrømmer for regnskapsåret avsluttet per denne datoen i samsvar med regnskapslovens regler og god regnskapsskikk i Norge.

Grunnlag for konklusjonen

Vi har gjennomført revisjonen i samsvar med de internasjonale revisjonsstandardene International Standards on Auditing (ISA-ene). Våre oppgaver og plikter i henhold til disse standardene er beskrevet nedenfor under *Revisors oppgaver og plikter ved revisjonen av årsregnskapet*. Vi er uavhengige av selskapet slik det kreves i lov, forskrift og International Code of Ethics for Professional Accountants (inkludert internasjonale uavhengighetsstandarder) utstedt av the International Ethics Standards Board for Accountants (IESBA-reglene), og vi har overholdt våre øvrige etiske forpliktelser i samsvar med disse kravene. Innhentet revisjonsbevis er etter vår vurdering tilstrekkelig og hensiktsmessig som grunnlag for vår konklusjon.

Øvrig informasjon

Styret og daglig leder (ledelsen) er ansvarlige for informasjonen i årsberetningen. Øvrig informasjon omfatter informasjon i årsrapporten bortsett fra årsregnskapet og den tilhørende revisjonsberetningen. Vår konklusjon om årsregnskapet ovenfor dekker ikke informasjonen i årsberetningen.

I forbindelse med revisjonen av årsregnskapet er det vår oppgave å lese årsberetningen. Formålet er å vurdere hvorvidt det foreligger vesentlig inkonsistens mellom årsberetningen og årsregnskapet og den kunnskap vi har opparbeidet oss under revisjonen av årsregnskapet, eller hvorvidt informasjon i årsberetningen ellers fremstår som vesentlig feil. Vi har plikt til å rapportere dersom årsberetningen fremstår som vesentlig feil. Vi har ingenting å rapportere i så henseende.

Basert på kunnskapen vi har opparbeidet oss i revisjonen, mener vi at årsberetningen

- er konsistent med årsregnskapet og
- inneholder de opplysninger som skal gis i henhold til gjeldende lovkrav.





Ledelsens ansvar for årsregnskapet

Ledelsen er ansvarlig for å utarbeide årsregnskapet og for at det gir et rettviseende bilde i samsvar med regnskapslovens regler og god regnskapsskikk i Norge. Ledelsen er også ansvarlig for slik internkontroll som den finner nødvendig for å kunne utarbeide et årsregnskap som ikke inneholder vesentlig feilinformasjon, verken som følge av misligheter eller utilsiktede feil.

Ved utarbeidelsen av årsregnskapet må ledelsen ta standpunkt til selskapets evne til fortsatt drift og opplyse om forhold av betydning for fortsatt drift. Forutsetningen om fortsatt drift skal legges til grunn for årsregnskapet så lenge det ikke er sannsynlig at virksomheten vil bli avvirket.

Revisors oppgaver og plikter ved revisjonen av årsregnskapet

Vårt mål er å oppnå betryggende sikkerhet for at årsregnskapet som helhet ikke inneholder vesentlig feilinformasjon, verken som følge av misligheter eller utilsiktede feil, og å avgi en revisjonsberetning som inneholder vår konklusjon. Betryggende sikkerhet er en høy grad av sikkerhet, men ingen garanti for at en revisjon utført i samsvar med ISA-ene, alltid vil avdekke vesentlig feilinformasjon som eksisterer. Feilinformasjon kan oppstå som følge av misligheter eller utilsiktede feil. Feilinformasjon blir vurdert som vesentlig dersom den enkeltvis eller samlet med rimelighet kan forventes å påvirke økonomiske beslutninger som brukerne foretar basert på årsregnskapet.

For videre beskrivelse av revisors oppgaver og plikter vises det til:

<https://revisorforeningen.no/revisjonsberetninger>

Oslo, 30. juni 2022

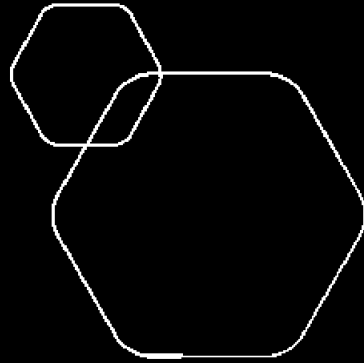
Langseth Revisjon AS

Fredrik W. Langseth
Statsautorisert revisor





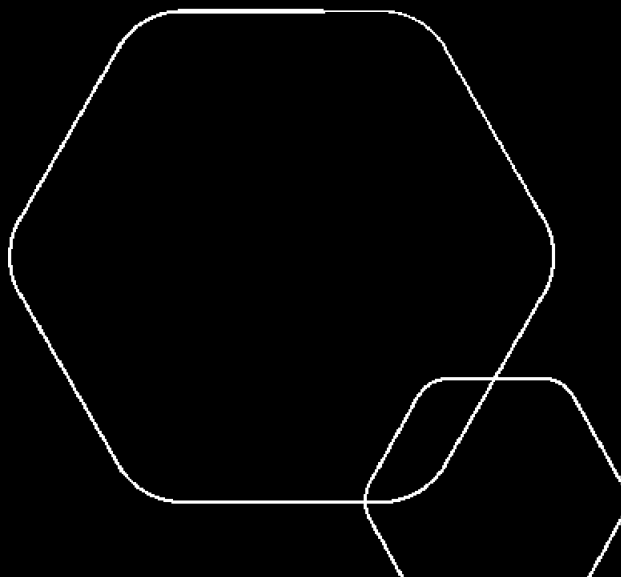
	BankID Signing Pål Solle 2022-06-30
	BankID Signing Knut Halvard Iversen 2022-07-03
	BankID Signing Dag Sandnes 2022-07-04



Årsregnskap 2021

Goldfish Boat AS

Resultatregnskap
Balanse
Noter til regnskapet



Org.nr.: 980 380 122

 BankID Signing
Pål Solle
2022-06-30 BankID Signing
Knut Halvard Iversen
2022-07-03 BankID Signing
Dag Sandnes
2022-07-04**Resultatregnskap****Goldfish Boat AS**

Driftsinntekter og driftskostnader	Note	2021	2020
Salgsinntekt	9	181 257 890	145 240 892
Annen driftsinntekt		356 648	1 150 171
Sum driftsinntekter		181 614 538	146 391 063
Varekostnad		147 860 765	114 144 330
End. beh. varer u.tilv. og ferdigvarer		-26 042 460	-13 136 812
Lønnskostnad	5, 10	12 362 418	11 409 794
Avskrivning av driftsmidler og immaterielle eiendeler	1	224 051	311 673
Annen driftskostnad	5	27 280 595	20 706 623
Sum driftskostnader		161 685 369	133 435 606
Driftsresultat		19 929 168	12 955 456
Finansinntekter og finanskostnader			
Annen renteinntekt	12	0	986
Annen finansinntekt	12	1 666 042	1 702 830
Annen rentekostnad	12	8 567	57 093
Annen finanskostnad	12	1 351 058	184 124
Resultat av finansposter		306 417	1 462 599
Ordinært resultat før skattekostnad		20 235 585	14 418 056
Skattekostnad på ordinært resultat	3	4 482 028	3 202 604
Ordinært resultat		15 753 557	11 215 452
Årsresultat	7	15 753 557	11 215 452
Overføringer			
Avsatt til utbytte		15 000 000	15 000 000
Avsatt til annen egenkapital		753 557	0
Overført fra annen egenkapital		0	3 784 548
Sum overføringer		15 753 557	11 215 452

Goldfish Boat AS

Side 2

 BankID Signing
Pål Solle
2022-06-30 BankID Signing
Knut Halvard Iversen
2022-07-03 BankID Signing
Dag Sandnes
2022-07-04

Balanse			
Goldfish Boat AS			
Eiendeler	Note	2021	2020
Anleggsmidler			
Immaterielle eiendeler			
Utsatt skattefordel	3	320 124	312 045
Sum immaterielle eiendeler		320 124	312 045
Varige driftsmidler			
Driftsløsøre, inventar o.a. utstyr	1	574 204	654 231
Sum varige driftsmidler	1	574 204	654 231
Finansielle anleggsmidler			
Sum anleggsmidler		894 328	966 276
Omløpsmidler			
Lager av varer og annen beholdning	8	70 976 744	50 713 198
Fordringer			
Kundefordringer		24 477 737	32 296 254
Andre kortsiktige fordringer	2, 10	15 593 666	4 800 704
Sum fordringer	2	40 071 403	37 096 958
Investeringer			
Bankinnskudd, kontanter o.l.	4	4 255 697	11 115 650
Sum omløpsmidler		115 303 844	98 925 806
Sum eiendeler		116 198 172	99 892 081

Goldfish Boat AS

Side 3



BankID Signing
Pål Sollie
2022-06-30

BankID Signing
Knut Halvard Iversen
2022-07-03

BankID Signing
Dag Sandnes
2022-07-04


Balanse			
Goldfish Boat AS			
	Note	2021	2020
Egenkapital og gjeld			
Egenkapital			
Innskutt egenkapital			
Aksjekapital	6	100 000	100 000
Sum innskutt egenkapital		100 000	100 000
Opptjent egenkapital			
Annen egenkapital		36 749 843	35 996 286
Sum opptjent egenkapital		36 749 843	35 996 286
Sum egenkapital	7	36 849 843	36 096 286
Gjeld			
Avsetning for forpliktelser			
Andre avsetninger for forpliktelser		750 000	750 000
Annen langsiktig gjeld			
Kortsiktig gjeld			
Leverandørgjeld	11	24 479 100	12 419 015
Betalbar skatt	3	4 490 107	2 869 805
Skyldig offentlige avgifter		857 299	3 266 553
Utbytte		15 000 000	15 000 000
Annen kortsiktig gjeld	2	33 771 823	29 490 423
Sum kortsiktig gjeld		78 598 329	63 045 796
Sum gjeld		79 348 329	63 795 796
Sum egenkapital og gjeld		116 198 172	99 892 081
Son Styret i Goldfish Boat AS			
<hr/> Knut Halvard Iversen Daglig leder/ Styremedlem	<hr/> Pål Sollie Styreleder	<hr/> Dag Sandnes Styremedlem	
Goldfish Boat AS			Side 4



REGNSKAPSPRINSIPPER

Årsregnskapet er satt opp i samsvar med regnskapslovens bestemmelser og god regnskaps

 BankID Signing
Pål Solleie
2022-06-30

 BankID Signing
Knut Halvard Iversen
2022-07-03

 BankID Signing
Dag Sandnes
2022-07-04

Valuta

Transaksjoner i utenlandsk valuta omregnes til kursen på transaksjonstidspunktet. Pengeposter i utenlandsk valuta omregnes til norske kroner ved å benytte balansedagens kurs. Ikke-pengeposter som måles til historisk kurs uttrykt i utenlandsk valuta, omregnes til norske kroner ved å benytte valutakursen på transaksjonstidspunktet. Ikke-pengeposter som måles til virkelig verdi uttrykt i utenlandsk valuta, omregnes til valutakursen fastsatt på måletidspunktet. Valutakursendringer resultatføres løpende i regnskapsperioden under andre finansposter.

Inntekter

Inntektsføring ved salg av varer skjer på leveringstidspunktet. Tjenester inntektsføres etter hvert som de leveres.

Skatt

Skattekostnaden i resultatregnskapet omfatter både periodens betalbare skatt og endring i utsatt skatt. Utsatt skatt er beregnet med 22 % på grunnlag av de midlertidige forskjeller som eksisterer mellom regnskapsmessige og skattemessige verdier, samt ligningsmessig underskudd til fremføring ved utgangen av regnskapsåret. Skatteøkende og skattereduserende midlertidige forskjeller som reverserer eller kan reverseres i samme periode er utlignet og nettoført. Netto utsatt skattefordel balanseføres i den grad det er sannsynlig at denne kan bli utnyttet.

Klassifisering og vurdering av anleggsmidler

Anleggsmidler omfatter eiendeler bestemt til varig eie og bruk. Anleggsmidler er vurdert til anskaffelseskost, fratrukket avskrivninger og nedskrivninger.

Varige driftsmidler balanseføres og avskrives over driftsmidlets økonomiske levetid. Vesentlige driftsmidler som består av flere betydelige komponenter med ulik levetid er dekomponert med ulik avskrivningstid for de ulike komponentene.

Klassifisering og vurdering av omløpsmidler

Omløpsmidler og kortsiktig gjeld omfatter normalt poster som forfaller til betaling innen ett år etter balansedagen, samt poster som knytter seg til varekretsløpet. Omløpsmidler vurderes til laveste verdi av anskaffelseskost og virkelig verdi. Kortsiktig gjeld balanseføres til nominelt beløp på transaksjonstidspunktet.

Forskning og utvikling

Utgifter til forskning og utvikling kostnadsføres løpende da utviklingen i markedet er stor og det ikke er grunnlag for balanseføring.

Skattefunn knyttet til Forskning og Utvikling går til reduksjon av kostnader i regnskapet.

Varer

Varer er vurdert til det laveste av anskaffelseskost og netto salgsverdi.

For råvarer og varer i arbeid er gjenanskaffelseskost brukt som tilnærming til virkelig verdi. Egentilvirkede varer er vurdert til variabel tilvirkningskost.

Fordringer

Kundefordringer og andre fordringer oppføres til pålydende etter fradrag for avsetning til forventet tap. Avsetning til tap gjøres på grunnlag av en individuell vurdering av de enkelte fordringene. For øvrige kundefordringer utføres en uspesifisert avsetning for å dekke forventet tap på krav.

Pensjoner - Innskuddsbasert ordning

Kostnaden til innskuddsbasert pensjonsordning tilsvarer periodens premie til forsikringsselskapet.



Kontantstrømoppstilling

Kontantstrømoppstillingen er utarbeidet etter den indirekte metoden. Kontanter og kontar omfatter kontanter, bankinnskudd og andre kortsiktige, likvide plasseringer.



NOTE 1 ANLEGGSMIDLER

	Driftsløsøre, inventar ol.	Transportmidler	Sum
Anskaffelseskost pr. 01.01.21		799 912	799 912
+ Tilgang kjøpte driftsmidler		144 024	144 024
= Anskaffelseskost 31.12.21		943 936	943 936
Akkumulerte avskrivninger 31.12.21		369 732	369 732
= Bokført verdi 31.12.21		574 204	574 204
Årets ordinære avskrivninger		224 050	224 050
Økonomisk levetid	0-10 år	0-5 år	

Selskapet har leasingavtaler på transportmidler og kostnaden i 2021 beløp seg til 164 032,-

NOTE 2 FORDRINGER OG GJELD

Kundefordringene er oppført til pålydende, med forfall innen ett år.
Det er foretatt avsetning til tap på kr 19 532 i 2021
Total tapsavsetning beløper seg til kroner 673 392 pr. 31.12.2021.

	2021	2020
Andre fordringer		
Andre kortsiktige fordringer	15 593 666	4 800 704
Sum	15 593 666	4 800 704
Kortsiktig gjeld		
Forskudd kunder	27 925 764	25 051 431
Påløpt bonus	444 162	295 095
Feriepenger o.l.	2 447 754	1 813 414
Annen kortsiktig gjeld	2 954 143	2 330 483
Sum	33 771 823	29 490 423



NOTE 3 SKATT

	2021	
Årets skattekostnad		
Resultatført skatt på ordinært resultat:		
Betalbar skatt	4 490 107	2 869 805
Endring i utsatt skattefordel	-8 079	332 799
Skattekostnad ordinært resultat	4 482 028	3 202 604
Skattepliktig inntekt:		
Ordinært resultat før skatt	20 235 585	14 418 056
Permanente forskjeller	137 272	139 236
Endring i midlertidige forskjeller	36 723	-1 512 722
Skattepliktig inntekt	20 409 579	13 044 570
Betalbar skatt i balansen:		
Betalbar skatt på årets resultat	4 490 107	2 869 805
Sum betalbar skatt i balansen	4 490 107	2 869 805
Beregning av effektiv skattesats		
Resultat før skatt	20 235 585	14 418 056
Beregnet skatt av resultat før skatt	4 451 829	3 171 972
Skatteeffekt av permanente forskjeller	30 200	30 632
Sum	4 482 028	3 202 604
Effektiv skattesats	22,1 %	22,2 %

Skatteeffekten av midlertidige forskjeller som har gitt opphav til utsatt skatt og utsatte skattefordeler, spesifisert på typer av midlertidige forskjeller

	2021	2020	Endring
Varige driftsmidler	-54 548	-14 527	40 021
Fordringer	-650 562	-653 860	-3 298
Avsetninger mv	-750 000	-750 000	0
Sum	-1 455 110	-1 418 387	36 722
Grunnlag for utsatt skattefordel	-1 455 110	-1 418 387	36 722
Utsatt skattefordel (22 %)	-320 124	-312 045	8 079

NOTE 4 BANKINNSKUDD

Innestående midler på skattetrekkkonto (bundne midler) er på kr. 549 424,-
Skyldig skattetrekk pr. 31.12.21 utgjør kr. 549 424

 BankID Signing
Pål Solle
2022-06-30
 BankID Signing
Knut Halvard Iversen
2022-07-03
 BankID Signing
Dag Sandnes
2022-07-04



NOTE 5 LØNSKOSTNADER OG YTELSE, GODTGJØRELSE TIL DAGLIG LEDER, STYRET OG

 BankID Signing
Pål Sollie
2022-06-30

 BankID Signing
Knut Halvard Iversen
2022-07-03

 BankID Signing
Dag Sandnes
2022-07-04

Lønnskostnader	2021	
Lønninger	9 762 712	9 267 249
Bonusavsetning	444 162	295 095
Offentlig tilskudd Skattefunn	0	-7 315
Arbeidsgiveravgift	1 422 533	1 215 412
Pensjonskostnader	366 033	288 162
Andre ytelser	366 978	351 191
Sum	12 362 418	11 409 794

Daglig leder har en avtale om 2% bonus av årsresultatet før skatt. Bonusavsetningen for regnskapsåret 2021 utgjør kr 444 162,- slik det fremgår i oppstillingen over. Bonusen vil bli utbetalt i 2022. Selskapet har i 2021 sysselsatt 10 årsverk.

Pensjonsforpliktelser

Selskapet er pliktig til å ha tjenstepensjonsordning etter lov om obligatorisk tjenstepensjon. Selskapets pensjonsordninger tilfredsstiller kravene i denne lov.

Ytelser til ledende personer	Daglig leder	Styret
Lønn	1 271 333	0
Pensjonskostnader	36 000	0
Annen godtgjørelse	4 421	0
Sum	1 311 754	0

Det er ikke utbetalt styrehonorar til styret eller styremedlemmene.

Revisor

Kostnadsført revisjonshonorar for 2021 utgjør kr 217 000. I tillegg kommer honorar for andre tjenester med kr 0.

NOTE 6 AKSJONÆRER

Aksjekapitalen i Goldfish Boat AS pr. 31.12 består av:

	Antall	Pålydende	Bokført
Ordinære aksjer	5 000	20,0	100 000
Sum	5 000		100 000

Eierstruktur

De største aksjonærene i % pr. 31.12 var:

	Ordinære	Eierandel	Stemmeandel
SOLLIE DEVELOPMENT AS	5 000	100,0	100,0

Aksjer og opsjoner eiet av medlemmer i styret og daglig leder:

Navn	Verv	Ordinære
Pål Sollie	Styreleder	5 000
Totalt antall aksjer		5 000



NOTE 7 EGENKAPITAL

	Aksjekapital	Annen egenkapital	§
Pr. 31.12.2020	100 000	35 996 286	
Pr 01.01.2021	100 000	35 996 286	
Årets resultat		15 753 557	
Utbytte		-15 000 000	
Pr 31.12.2021	100 000	36 749 843	

NOTE 8 VARER

	2021	2020
Lager av varer under tilvirkning	64 587 944	45 210 820
Lager av egentilvirkede ferdigvarer	6 388 800	5 502 378
Sum	70 976 744	50 713 198

Varebeholdningen er vurdert til anskaffelseskost.
Ukurante varer kastes fortløpende.

NOTE 9 SALGSINNTEKT

Selskapet har ett virksomhetsområde som består av produksjon og salg av hurtiggående båter og service på disse. Av omsetningen kan kr 181 257 890 henføres til dette virksomhetsområdet.
Selskapet selger sine produkter til to geografiske markeder, definert som Norge og Europa.
Omsetning i Norge utgjør 121 938 391,- og omsetning i Europa utgjør 59 319 499.

NOTE 10 OFFENTLIG TILSKUDD

Selskapet har forsknings- og utviklingskostnader som medfører at det kommer inn under Skattefunnordningen. Godkjente prosjektregnskaper i 2021 tilsier et Skattefunntilskudd på kr 0-. I samsvar med NRS 4 er tilskuddet ført som en kostnadsreduksjon mot lønnskostnader og andre driftskostnader.



NOTE 11 MELLOMVÆRENDE MED SELSKAP I SAMME KONSERN

Mellomværende med selskap i samme konsern

	Kundefordringer	Leverandørgjeld
Foretak i samme konsern		8 362 906


Resultatmessig transaksjoner med nærstående parter

	Driftsinntekter	Driftskostnader
	2021	2021
Foretak i samme konsern	0	9 936 141
Tilknyttet selskap	17 474	14 208 536
SUM	17 474	24 146 698

Selskapet leier produksjonslokaler fra morselskapet Sollie Development AS.

Årsløen for 2021 var 2 760 000,-. Selskapet benytter varemerket Goldfish som tilhører morselskapet, og ble i 2021 fakturert en royalty på kr 7 176 141,-.

 BankID Signing
Pål Sollie
2022-06-30

 BankID Signing
Knut Halvard Iversen
2022-07-03

 BankID Signing
Dag Sandnes
2022-07-04

NOTE 12 POSTER SOM ER SLÅTT SAMMEN I REGNSKAPET

Finansinntekter	2021	2020
Annen finansinntekt	26 796	32 425
Annen finansinntekt (agio)	1 639 246	1 670 405
Sum finansinntekter	1 666 042	1 702 830
Finanskostnader	2021	2020
Annen rentekostnad	8 567	57 093
Annen finanskostnad (disagio)	1 351 058	184 124
Sum finanskostnader	1 359 625	241 216

NOTE 13 KONSERNREGNSKAP

Selskapet er 100% eiet av Sollie Development AS, org.nr 917316139.

Selskapet blir konsolidert inn i konsernregnskapet til Sollie Development AS og konsernregnskapet kan innhentes ved henvendelse til nevnte selskap.



KONTANTSTRØMANALYSE (indirekte modell) GOLDFISH BOAT AS

 BankID Signing
Pål Solle
2022-06-30

 BankID Signing
Knut Halvard Iversen
2022-07-03

 BankID Signing
Dag Sandnes
2022-07-04

	2021	2020
Kontantstrøm fra operasjonelle aktiviteter		
Resultat før skattekostnad	20 135 213	14 418 056
Periodens betalte skatter	-2 869 805	-3 564 214
Periodens skattefunn	0	0
Tap ved salg av driftsmidler	0	129 920
Ordinære avskrivninger	224 051	311 673
Endring i varelager	-20 263 546	-12 284 948
Endring i kundefordringer	7 818 517	-17 768 127
Endring i leverandørgjeld	12 060 085	-3 365 024
Poster klassifisert som investerings- og finansieringsaktiviteter	0	0
Endring i andre tidsavgrensingsposter	-8 920 816	21 215 476
Netto kontantstrøm fra operasjonelle aktiviteter	8 284 071	-907 188
Kontantstrøm fra investeringsaktiviteter		
Innbetalinger ved salg av varige driftsmidler	0	0
Utbetalinger ved kjøp av varige driftsmidler	-144 024	-571 888
Innbetalinger ved salg av varige driftsmidler	0	2 537 591
Innbetalinger ved salg av aksjer og andeler i andre foretak	0	0
Utbetalinger ved kjøp av aksjer og andeler i andre foretak	0	0
Netto kontantstrøm fra investeringsaktiviteter	-144 024	1 965 703
Kontantstrøm fra finansieringsaktiviteter		
Netto innbetalinger ved opptak av langsiktig gjeld	0	0
Netto utbetalinger ved nedbetaling av langsiktig gjeld	0	0
Netto endring i kassakreditt	0	0
Utbetaling av utbytte	-15 000 000	0
Netto kontantstrøm fra finansieringsaktiviteter	-15 000 000	0
Netto endring i kontanter og kontantekvivalenter	-6 859 953	1 058 515
Beholdning av kont. og kontantekv. ved periodens begynnelse	11 115 650	10 057 136
Netto endring i kontanter og kontantekvivalenter	-6 859 953	1 058 515
Beholdning av kont. og kontantekv. ved periodens slutt	4 255 697	11 115 651



Goldfish Boat AS
org nr 980 380 122 MVA



Årsberetning for 2021

Virksomhetens art og hvor den drives

Goldfish Boat AS produserer og selger tjenester innenfor konstruksjon, bygging og salg av båter. Selskapet produserer hurtiggående båter i størrelse 23 – 49 fot for sivile og profesjonelle markeder. Design, utvikling, produksjonsledelse og administrasjon er lokalisert i Son i Vestby kommune.

Analyse av årsregnskapet og sentrale risikoer og usikkerhetsfaktorer

Rettvisende oversikt

Etter styrets oppfatning gir årsregnskapet en rettvisende oversikt over foretakets eiendeler og gjeld, finansielle stilling og resultat.

Omsetning

I 2021 ble omsetningen i selskapet 24,06 % høyere enn i 2020. Det er ikke identifisert noen spesielle forhold som grunnlag for økningen, men året har vært noe preget av Covid 19. Det har resultert i øket omsetning i Norge og redusert omsetning i utlandet. Dette skyldes i stor grad at franske og greske kunder har hatt reiseforbud til Norge og bruksforbud for båter i sitt hjemland.

Årsresultat og kapital

Resultat før skatt er 20 235 585, endring i utsatt skattefordel er 8079 og resultat etter skatt er 15 753 557. Pr 31.12.21 er totalkapitalen 116,19 MNOK, fri egenkapital 36,75 MNOK, og egenkapitalandelen er 31,62 %.

Selskapet har hatt en vesentlig volum- og resultatøkning fra forrige år. Bedringen skyldes lansering av nye modeller, produksjonsoptimalisering og innkjøp.

Bransjen

Båtbransjen er tradisjonelt gjenstand for konjunktursvingninger. Selskapets kunder er ofte tett innpå de internasjonale finansmarkedene. Deres interesse for å kjøpe båt eller ikke er tydelige tegn på markedets retning. Det er gode tegn på at byggeaktiviteten vil fortsette, og nye prosjekter vil realiseres i perioden 2022 - 2023.

Valutaeffekter

Selskapet har en betydelig andel eksport og noe import, og kompenserer for svingninger i valutamarkedene ved å sette kursmål ved prising av produktene. En lav kronekurs har gitt en økt margin ved eksport. Selskapet vil vurdere å benytte valuta opsjoner ved større utlandskontrakter.

Forskning

Selskapets strategi er å utvikle nye modeller, i både gode og dårlige tider. Det brukes mye ressurser til forskning og utvikling for å forbedre produktets ytelser. Bedriften har kundesegmenter som benytter båter i svært værutsatte områder, noe som bidrar til å drive utviklingen. Selskapet kostnadsfører fremfor å balanseføre utviklingskostnader.

Redegjørelse for foretakets utsikter

I løpet av 2021 har det vært arbeidet aktivt for å øke totalmarkedet for selskapets produkter. Selskapet tar sikte på å øke markedsandeler og omsetning i 2022 bla ved å:

- øket fokus på det profesjonelle markedet
- utvikle nye modeller
- utvikle plattformprodukter til bruk både sivilt og profesjonelt
- investere i produksjonskapasitet



Utviklingen av nye produkter vil fortsatt være en viktig del av selskapets satsningsområde og ressursene vil fortløpende etter vurdering av avkastningspotensialet for markedet. Styret vurderer løpende samarbeid eller oppkjøp på både produksjons- og salgssiden.



Finansiell risiko

En stor andel av selskapets salg er eksport i EUR, unntaksvis USD. En svak krone har i år bidratt til økt konkurransekraft mot utlandet. Vareforbruket består delvis av importerte varer, som i stor grad kjøpes i euro, og noe i pund og dollar. Selskapet har valutakontoer for EUR og USD. Mengden av valutavolum inn og ut balanserer hensiktsmessig. Selskapet vurderer løpende behovet for evt. valutasikring.

Fortsatt drift

Styret og daglig leder bekrefter at forutsetningen om fortsatt drift er lagt til grunn ved avleggelsen av årsregnskapet. Selskapet har i flere år hatt god salgsutvikling og en tilfredsstillende egenkapital, og har alle forutsetninger for å kunne videreføre en positiv utvikling.

Arbeidsmiljøet

Sykefraværet var under 1 % i 2021 for arbeidsstyrken. Det har ikke forekommet alvorlige arbeidsuhell eller ulykker i løpet av året. Styret og daglig leder mener arbeidsmiljøet i selskapets virksomhet er godt, og vurderer i samarbeid med bedriftshelsetjenesten løpende behovet for eventuelle tiltak og forbedringer. Selskapet har en stabil og kompetent bemanning og har normalt ingen vansker med å rekruttere kvalifiserte personer til ledige stillinger.

Likestilling

Av totalt 14 ansatte i selskapet er 100 % menn. I produksjonsavdelingen er 100 % menn, blant ansatte i ledende stillinger utgjør kvinneandelen 0 %, mens 100 % av styremedlemmene er menn. Selskapets personalpolitikk anses likevel å være kjønnsnøytral på alle områder. Tallene gjenspeiler det faktum at kvinner har mindre interesse av selskapets bransje. Det er ikke iverksatt eller planlagt tiltak rundt dette.

Ikke-diskriminering og tilgjengelighet

Det ingen ansatte med minoritetsbakgrunn eller utenlandsk opprinnelse. Styret mener at det ikke gjøres forskjeller på ansatte, eller ved ansettelse, på grunn av etnisitet, nasjonalitet, avstamning, hudfarge, språk, religion eller livssyn.

Ytre miljø

Det er selskapets mål å redusere produktenes- og aktivitetens påvirkning av det ytre miljø. Selskapet er ISO 9001 og ISO 14001 sertifisert, og med det jobbes det kontinuerlig med å redusere selskapets påvirkning av det ytre miljø. Selskapets virksomhet er ikke regulert av konsesjoner eller pålegg av miljømessig karakter.

Forskning og utvikling

En vesentlig del av selskapets verdiskapning er gjennom utvikling av nye båt modeller. Tre fulle stillinger er dedikert til dette arbeidet, samt at mye av den øvrige staben bidrar til dette arbeidet. En betydelig del av selskapets forskning er finansiert med støtte fra Forskningsrådet.

Son, 30.06.2022

Styret for Goldfish Boat AS

Pål Sollie
Styreleder

Knut Halvard Iversen
Styremedlem / daglig leder

Dag Sandnes
Styremedlem