



ÅRSREGNSKAPET FOR REGNSKAPSÅRET 2024 - GENERELL INFORMASJON

Enheten

Organisasjonsnummer: 912 340 716
Organisasjonsform: Aksjeselskap
Foretaksnavn: ELTEX ELVERUM AS
Forretningsadresse: Torggata 8
2408 ELVERUM

Regnskapsår

Årsregnskapets periode: 01.01.2024 - 31.12.2024

Konsern

Morselskap i konsern: Nei

Regnskapsregler

Regler for små foretak benyttet: Ja
Benyttet ved utarbeidelsen av årsregnskapet til selskapet: Regnskapslovens alminnelige regler

Årsregnskapet fastsatt av kompetent organ

Bekreftet av representant for selskapet: EFFEKT RÅD & REVISJON AS

Dato for fastsettelse av årsregnskapet: 26.03.2025

Grunnlag for avgivelse

År 2024: Årsregnskapet er elektronisk innlevert
År 2023: Tall er hentet fra elektronisk innlevert årsregnskap fra 2024

Det er ikke krav til at årsregnskapet m.v. som sendes til Regnskapsregisteret er undertegnet. Kontrollen på at dette er utført ligger hos revisor/enhetens øverste organ. Sikkerheten ivaretas ved at innsender har rolle/rettighet for innsending av årsregnskapet via Altinn, og ved at det bekreftes at årsregnskapet er fastsatt av kompetent organ.

Brønnøysundregistrene, 14.04.2026



Brønnøysundregistrene

Brønnøysundregistrene Årsregnskap regnskapsåret 2024 for 912340716

Postadresse: 8910 Brønnøysund

Telefoner: Opplysningstelefonen 75 00 75 00 Telefaks 75 00 75 05

E-post: firmapost@brreg.no Internett: www.brreg.no

Organisasjonsnummer: 974 760 673



Resultatregnskap

Beløp i: NOK	Note	2024	2023
RESULTATREGNSKAP			
Inntekter			
Salgsinntekt		7 740 579	8 219 167
Annen driftsinntekt		136 868	248 117
Sum inntekter		7 877 448	8 467 284
Kostnader			
Endring i beholdning av varer under tilvirkning og ferdig tilvirkede varer		-342 887	-323 971
Varekostnad		4 668 333	5 076 111
Lønnskostnad	1	2 364 536	1 583 048
Avskrivning av driftsmidler og immaterielle eiendeler		8 520	1 210
Annen driftskostnad	1	1 057 010	707 498
Sum kostnader		7 755 511	7 043 896
Driftsresultat		121 936	1 423 388
Finansinntekter og finanskostnader			
Annen renteinntekt		2 628	2 055
Sum finansinntekter		2 628	2 055
Annen rentekostnad		7 237	998
Sum finanskostnader		7 237	998
Netto finans		-4 609	1 057
Resultat før skattekostnad		117 328	1 424 445
Skattekostnad på resultat	2	29 572	304 849
Årsresultat	3	87 756	1 119 596
Årsresultat etter minoritetsinteresser		87 756	1 119 596
Totalresultat		87 756	1 119 596
Overføringer og disponeringer			



Resultatregnskap

Beløp i: NOK	Note	2024	2023
Ordinært utbytte		100 000	300 000
Avsatt til annen egenkapital			819 596
Overført fra annen egenkapital		-12 245	
Sum overføringer og disponeringer		87 756	1 119 596



Balanse

Beløp i: NOK	Note	2024	2023
BALANSE - EIENDELER			
Anleggsmidler			
Immaterielle eiendeler			
Utsatt skattefordel	2		
Varige driftsmidler			
Driftsløsøre, inventar o.a. utstyr		7 319	15 839
Sum varige driftsmidler		7 319	15 839
Finansielle anleggsmidler			
Andre langsiktige fordringer		9 878	20 931
Sum finansielle anleggsmidler		9 878	20 931
Sum anleggsmidler		17 197	36 770
Omløpsmidler			
Varer			
Sum varer		1 065 788	722 901
Fordringer			
Kundefordringer		138 187	288 356
Andre kortsiktige fordringer		44 410	17 099
Sum fordringer		182 597	305 455
Bankinnskudd, kontanter og lignende			
Bankinnskudd, kontanter o.l.	4	1 348 989	1 802 420
Sum bankinnskudd, kontanter og lignende		1 348 989	1 802 420
Sum omløpsmidler		2 597 374	2 830 776
SUM EIENDELER		2 614 571	2 867 546

BALANSE - EGENKAPITAL OG GJELD

Egenkapital



Balanse

Beløp i: NOK	Note	2024	2023
Innskutt egenkapital			
Aksjekapital	5	40 000	40 000
Beholdning av egne aksjer	5		
Sum innskutt egenkapital		40 000	40 000
Opptjent egenkapital			
Annen egenkapital		1 298 518	1 310 762
Sum opptjent egenkapital		1 298 518	1 310 762
Sum egenkapital	3	1 338 518	1 350 762
Gjeld			
Langsiktig gjeld			
Utsatt skatt	2		
Annen langsiktig gjeld			
Sum langsiktig gjeld		0	0
Kortsiktig gjeld			
Leverandørgjeld		356 990	233 233
Betalbar skatt	2	29 572	304 849
Skyldig offentlige avgifter		271 928	380 780
Utbytte		100 000	300 000
Annen kortsiktig gjeld		517 563	297 922
Sum kortsiktig gjeld		1 276 053	1 516 784
Sum gjeld		1 276 053	1 516 784
SUM EGENKAPITAL OG GJELD		2 614 571	2 867 546



Brønnøysundregistrene

ÅRSREGNSKAP FOR REGNSKAPSÅRET 2024 - GENERELL INFORMASJON

Journalnummer: 2025 383219

Enheten

Organisasjonsnummer: 912 340 716
Organisasjonsform: Aksjeselskap
Foretaksnavn: ELTEX ELVERUM AS
Forretningsadresse: Torggata 8
2408 ELVERUM

Regnskapsår

Årsregnskapets periode: 01.01.2024 - 31.12.2024

Konsern

Morselskap i konsern: Nei

Regnskapsregler

Regler for små foretak benyttet: Ja
Benyttet ved utarbeidelsen av
årsregnskapet til selskapet: Regnskapslovens alminnelige regler

Årsregnskapet fastsatt av kompetent organ

Bekreftet av representant for selskapet: EFFEKT RÅD & REVISJON AS
Dato for fastsettelse av årsregnskapet: 26.03.2025

Revisjon

Årsregnskapet er utarbeidet av ekstern
autorisert regnskapsfører: Ja
Ekstern autorisert regnskapsfører har i
løpet av regnskapsåret bistått ved den
løpende regnskapsføringen eller utført
andre tjenester for selskapet enn å
utarbeide årsregnskapet: Ja

Grunnlag for avgivelse

År 2024: Årsregnskap er elektronisk innlevert.
År 2023: Tall er hentet fra elektronisk innlevert årsregnskap fra 2024.

Det er ikke krav til at årsregnskapet m.v. som sendes til Regnskapsregisteret er undertegnet. Kontrollen på at dette er utført ligger hos revisor/enhetens øverste organ. Sikkerheten ivaretas ved at innsender har rolle/rettighet for innsending av årsregnskapet via Altinn, og ved at det bekreftes at årsregnskapet er fastsatt av kompetent organ.

Brønnøysundregistrene, 22.04.2025



Organisasjonsnr: 912 340 716
ELTEX ELVERUM AS

RESULTATREGNSKAP

Beløp i: NOK	Note	2024	2023
RESULTATREGNSKAP			
Inntekter			
Salgsinntekt		7 740 579	8 219 167
Annen driftsinntekt		136 868	248 117
Sum inntekter		7 877 448	8 467 284
Kostnader			
Endring i beholdning av varer under tilvirkning og ferdig tilvirkede varer		-342 887	-323 971
Varekostnad		4 668 333	5 076 111
Lønnskostnad	1	2 364 536	1 583 048
Avskrivning av driftsmidler og immaterielle eiendeler		8 520	1 210
Annen driftskostnad	1	1 057 010	707 498
Sum kostnader		7 755 511	7 043 896
Driftsresultat		121 936	1 423 388
Finansinntekter og finanskostnader			
Annen renteinntekt		2 628	2 055
Sum finansinntekter		2 628	2 055
Annen rentekostnad		7 237	998
Sum finanskostnader		7 237	998
Netto finans		-4 609	1 057
Resultat før skattekostnad		117 328	1 424 445
Skattekostnad på resultat	2	29 572	304 849
Årsresultat	3	87 756	1 119 596
Årsresultat etter minoritetsinteresser		87 756	1 119 596
Totalresultat		87 756	1 119 596
Overføringer og disponeringer			
Ordinært utbytte		100 000	300 000
Avsatt til annen egenkapital			819 596
Overført fra annen egenkapital		-12 245	
Sum overføringer og disponeringer		87 756	1 119 596





Organisasjonsnr: 912 340 716
ELTEX ELVERUM AS

BALANSE

Beløp i: NOK	Note	2024	2023
BALANSE - EIENDELER			
Anleggsmidler			
Immaterielle eiendeler			
Utsatt skattefordel	2		
Varige driftsmidler			
Driftsløsøre, inventar o. a. utstyr			
		7 319	15 839
Sum varige driftsmidler		7 319	15 839
Finansielle anleggsmidler			
Andre langsiktige fordringer			
		9 878	20 931
Sum finansielle anleggsmidler		9 878	20 931
Sum anleggsmidler		17 197	36 770
Omløpsmidler			
Varer			
Sum varer		1 065 788	722 901
Fordringer			
Kundefordringer			
		138 187	288 356
Andre kortsiktige fordringer			
		44 410	17 099
Sum fordringer		182 597	305 455
Bankinnskudd, kontanter og lignende			
Bankinnskudd, kontanter o. l.			
	4	1 348 989	1 802 420
Sum bankinnskudd, kontanter og lignende		1 348 989	1 802 420
Sum omløpsmidler		2 597 374	2 830 776
SUM EIENDELER		2 614 571	2 867 546
BALANSE - EGENKAPITAL OG GJELD			
Egenkapital			
Innskutt egenkapital			
Aksjekapital	5	40 000	40 000
Beholdning av egne aksjer	5		
Sum innskutt egenkapital		40 000	40 000



Opptjent egenkapital			
Annen egenkapital		1 298 518	1 310 762
Sum opptjent egenkapital		1 298 518	1 310 762
Sum egenkapital	3	1 338 518	1 350 762
Gjeld			
Langsiktig gjeld			
Utsatt skatt	2		
Annen langsiktig gjeld			
Sum langsiktig gjeld		0	0
Kortsiktig gjeld			
Leverandørgjeld		356 990	233 233
Betalbar skatt	2	29 572	304 849
Skyldig offentlige avgifter		271 928	380 780
Utbytte		100 000	300 000
Annen kortsiktig gjeld		517 563	297 922
Sum kortsiktig gjeld		1 276 053	1 516 784
Sum gjeld		1 276 053	1 516 784
SUM EGENKAPITAL OG GJELD		2 614 571	2 867 546



Organisasjonsnr: 912 340 716
ELTEX ELVERUM AS

NOTEOPPLYSNINGER - SELSKAP - alle poster oppgitt i hele tall

Note
1

Antall årsverk i regnskapsåret
3.00

<u>Sum</u>	<u>Beløp</u>
<u>Balanseført verdi 31.12.</u>	<u>Varige driftsmidler Immaterielle eiend.</u>

Konsernregnskap

Morselskapet sitt navn

Forretningskontor for morselskapet

Begrunnelse for at datterselskap er utelatt fra konsolideringen

<u>Samlet beløp - tilknyttet selskap</u>	<u>Årets</u>	<u>Fjorårets</u>
--	--------------	------------------

<u>Samlet beløp - foretak i samme konsern</u>	<u>Årets</u>	<u>Fjorårets</u>
---	--------------	------------------

<u>Samlet beløp - foretak i samme konsern</u>	<u>Årets</u>	<u>Fjorårets</u>
---	--------------	------------------

<u>Samlet beløp - felles kontrollert virksomhet</u>	<u>Årets</u>	<u>Fjorårets</u>
---	--------------	------------------

<u>Pantstillelse</u>	<u>Beløp</u>
----------------------	--------------

<u>Beholdning av egne aksjer</u>	<u>Antall</u>	<u>Pålydende</u>	<u>Andel av aksjek.</u>
----------------------------------	---------------	------------------	-------------------------



Til generalforsamlingen i Eltex Elverum AS

Uavhengig revisors beretning

Konklusjon

Vi har revidert årsregnskapet for Eltex Elverum AS som består av balanse per 31. desember 2024, resultatregnskap for regnskapsåret avsluttet per denne datoen og noter til årsregnskapet, herunder et sammendrag av viktige regnskapsprinsipper.

Etter vår mening

- oppfyller årsregnskapet gjeldende lovkrav, og
- gir årsregnskapet et rettviseende bilde av selskapets finansielle stilling per 31. desember 2024 og av dets resultater for regnskapsåret avsluttet per denne datoen i samsvar med regnskapslovens regler og god regnskapsskikk i Norge.

Grunnlag for konklusjonen

Vi har gjennomført revisjonen i samsvar med International Standards on Auditing (ISA-ene). Våre oppgaver og plikter i henhold til disse standardene er beskrevet nedenfor under "Revisors oppgaver og plikter ved revisjonen av årsregnskapet". Vi er uavhengige av selskapet i samsvar med kravene i relevante lover og forskrifter i Norge og International Code of Ethics for Professional Accountants (inkludert internasjonale uavhengighetsstandarder) utstedt av International Ethics Standards Board for Accountants (IESBA-reglene), og vi har overholdt våre øvrige etiske forpliktelser i samsvar med disse kravene. Innhentet revisjonsbevis er etter vår vurdering tilstrekkelig og hensiktsmessig som grunnlag for vår konklusjon.

Ledelsens ansvar for årsregnskapet

Styret (ledelsen) er ansvarlig for å utarbeide årsregnskapet og for at det gir et rettviseende bilde i samsvar med regnskapslovens regler og god regnskapsskikk i Norge. Ledelsen er også ansvarlig for slik internkontroll som den finner nødvendig for å kunne utarbeide et årsregnskap som ikke inneholder vesentlig feilinformasjon, verken som følge av misligheter eller utilsiktede feil.

Ved utarbeidelsen av årsregnskapet må ledelsen ta standpunkt til selskapets evne til fortsatt drift og opplyse om forhold av betydning for fortsatt drift. Forutsetningen om fortsatt drift skal legges til grunn for årsregnskapet så lenge det ikke er sannsynlig at virksomheten vil bli avvirket.

Revisors oppgaver og plikter ved revisjonen av årsregnskapet

Vårt mål er å oppnå betryggende sikkerhet for at årsregnskapet som helhet ikke inneholder vesentlig feilinformasjon, verken som følge av misligheter eller utilsiktede feil, og å avgi en revisjonsberetning som inneholder vår konklusjon. Betryggende sikkerhet er en høy grad av sikkerhet, men ingen garanti for at en revisjon utført i samsvar med ISA-ene, alltid vil avdekke vesentlig feilinformasjon. Feilinformasjon kan oppstå som følge av misligheter eller utilsiktede feil. Feilinformasjon er å anse som vesentlig dersom den enkeltvis eller samlet med rimelighet kan forventes å påvirke de økonomiske beslutningene som brukerne foretar på grunnlag av årsregnskapet.

For videre beskrivelse av revisors oppgaver og plikter vises det til:


<https://revisorforeningen.no/revisjonsberetninger>

Side 1 av 2

Effekt Råd & Revisjon AS
Org.Nr: 825 689 052MVA
Dronningens Gate 77
4608 Kristiansand



Effekt Råd & Revisjon AS, 10. April 2025


Tommy Hagen
statsautorisert revisor

Side 2 av 2

Effekt Råd & Revisjon AS
Org.Nr: 825 689 052MVA
Dronningens Gate 77
4608 Kristiansand



Årsregnskap 2024 Eltex Elverum AS

Resultatregnskap
Balanse
Noter til regnskapet

Org.nr.: 912 340 716



RESULTATREGNSKAP

ELTEX ELVERUM AS

DRIFTSINNEKTER OG DRIFTSKOSTNADER	Note	2024	2023
Salgsinntekt		7 740 579	8 219 167
Annen driftsinntekt		136 868	248 117
Sum driftsinntekter		7 877 448	8 467 284
Varekostnad		4 668 333	5 076 111
End. beh. varer u.tilv. og ferdigvarer		-342 887	-323 971
Lønnskostnad	1	2 364 536	1 583 048
Avskrivning av driftsmidler og immaterielle eiendeler		8 520	1 210
Annen driftskostnad	1	1 057 010	707 498
Sum driftskostnader		7 755 511	7 043 896
Driftsresultat		121 936	1 423 388
FINANSINNEKTER OG FINANSKOSTNADER			
Annen renteinntekt		2 628	2 055
Annen rentekostnad		7 237	998
Resultat av finansposter		-4 609	1 057
Resultat før skattekostnad		117 328	1 424 445
Skattekostnad på resultat	2	29 572	304 849
Årsresultat	3	87 756	1 119 596
OVERFØRINGER			
Avsatt til utbytte		100 000	300 000
Avsatt til annen egenkapital		0	819 596
Overført fra annen egenkapital		12 245	0
Sum overføringer		87 756	1 119 596



BALANSE

ELTEX ELVERUM AS

EIENDELER	Note	2024	2023
VARIGE DRIFTSMIDLER			
Driftsløsøre, inventar o.a. utstyr		7 319	15 839
Sum varige driftsmidler		7 319	15 839
FINANSIELLE ANLEGGSMIDLER			
Andre langsiktige fordringer		9 878	20 931
Sum finansielle anleggsmidler		9 878	20 931
Sum anleggsmidler		17 197	36 770
OMLØPSMIDLER			
Lager av varer og annen beholdning		1 065 788	722 901
FORDRINGER			
Kundefordringer		138 187	288 356
Andre kortsiktige fordringer		44 410	17 099
Sum fordringer		182 597	305 455
INVESTERINGER			
Bankinnskudd, kontanter o.l.	4	1 348 989	1 802 420
Sum omløpsmidler		2 597 374	2 830 776
Sum eiendeler		2 614 571	2 867 546





BALANSE

ELTEX ELVERUM AS

EGENKAPITAL OG GJELD	Note	2024	2023
EGENKAPITAL			
INNSKUTT EGENKAPITAL			
Aksjekapital	5	40 000	40 000
Sum innskutt egenkapital		40 000	40 000
OPPTJENT EGENKAPITAL			
Annen egenkapital		1 298 518	1 310 762
Sum opptjent egenkapital		1 298 518	1 310 762
Sum egenkapital	3	1 338 518	1 350 762
GJELD			
KORTSIKTIG GJELD			
Leverandørgjeld		356 990	233 233
Betalbar skatt	2	29 572	304 849
Skyldig offentlige avgifter		271 928	380 780
Utbytte		100 000	300 000
Annen kortsiktig gjeld		517 563	297 922
Sum kortsiktig gjeld		1 276 053	1 516 784
Sum gjeld		1 276 053	1 516 784
Sum egenkapital og gjeld		2 614 571	2 867 546

Elverum, 26.03.2025
Styret i Eltex Elverum AS


Tom Ronny Arndra
styreleder/daglig leder


Robert Paulsbyen
styremedlem



Regnskapsprinsipper

Årsregnskapet er satt opp i samsvar med regnskapsloven og NRS 8 - God regnskapsskikk for små foretak.

Driftsinntekter

Inntektsføring ved salg av varer skjer på leveringstidspunktet. Tjenester inntektsføres etter hvert som de leveres.

Skatt

Skattekostnaden i resultatregnskapet omfatter både periodens betalbare skatt og endring i utsatt skatt. Utsatt skatt er beregnet med 22 % på grunnlag av de midlertidige forskjeller som eksisterer mellom regnskapsmessige og skattemessige verdier, samt ligningsmessig underskudd til fremføring ved utgangen av regnskapsåret. Skatteøkende og skattereduserende midlertidige forskjeller som reverserer eller kan reverseres i samme periode er utlignet og nettoført.

Klassifisering og vurdering av anleggsmidler

Anleggsmidler omfatter eiendeler bestemt til varig eie og bruk. Anleggsmidler er vurdert til anskaffelseskost. Varige driftsmidler balanseføres og avskrives over driftsmidlets økonomiske levetid. Avskrivningsperioden for fast eiendom anskaffet etter 2009 er dekomponert i en del som gjelder råbygget og en del som gjelder faste tekniske installasjoner. Varige driftsmidler nedskrives til gjenvinnbart beløp ved verdifall som forventes ikke å være forbigående. Gjenvinnbart beløp er det høyeste av netto salgsverdi og verdi i bruk. Verdi i bruk er nåverdi av fremtidige kontantstrømmer knyttet til eiendelen. Nedskrivningen reverseres når grunnlaget for nedskrivningen ikke lenger er til stede.

Klassifisering og vurdering av omløpsmidler

Omløpsmidler og kortsiktig gjeld omfatter normalt poster som forfaller til betaling innen ett år etter balansedagen, samt poster som knytter seg til varekretsløpet. Omløpsmidler vurderes til laveste verdi av anskaffelseskost og virkelig verdi.

Varer

Varer er vurdert til det laveste av anskaffelseskost og netto salgsverdi.

Fordringer

Kundefordringer og andre fordringer oppføres til pålydende etter fradrag for avsetning til forventet tap. Avsetning til tap gjøres på grunnlag av en individuell vurdering av de enkelte fordringene.

Pensjonsforpliktelser

Pensjonsforpliktelser finansiert over driften er beregnet og balanseført under avsetning for forpliktelser. Pensjonsordninger finansiert via sikrede ordninger er ikke balanseført.

Pensjonspremien anses i disse tilfeller som pensjonskostnad og klassifiseres sammen med lønnskostnader.



Note 1 Lønnskostnader og ytelser, godtgjørelser til daglig leder, styret og revisor

Lønnskostnader

	2024	2023
Lønninger	2 080 038	1 360 560
Arbeidsgiveravgift	254 014	200 617
Pensjonskostnader	44 656	21 245
Andre ytelser	12 884	627
Refusjon av sykepenger	-336 025	
Sum	2 055 567	1 583 048

Selskapet har i 2024 sysselsatt 3 årsverk.

Pensjonsforpliktelser

Selskapet er pliktig til å ha tjenstepensjonsordning etter lov om obligatorisk tjenstepensjon. Selskapets pensjonsordninger tilfredsstiller kravene i denne lov.

Ytelser til ledende personer

	Daglig leder	Styret
Lønn	640 780	0
Pensjonskostnader	11 813	0
Annen godtgjørelse	36 195	0
Sum	688 788	0

Revisor

Honorar til revisor er kostnadsført med følgende beløp:

Lovpålagt revisjon	25 000
Andre tjenester	6 000
Totalt	31 000

Note 2 Skatt

Årets skattekostnad	2024	2023
Resultatført skatt på ordinært resultat:		
Betalbar skatt	29 572	304 849
Endring i utsatt skattefordel	0	0
Skattekostnad ordinært resultat	29 572	304 849
Skattepliktig inntekt:		
Resultat før skatt	117 328	1 424 445
Permanente forskjeller	5 202	100
Endring i midlertidige forskjeller	11 889	-38 870
Skattepliktig inntekt	134 418	1 385 675
Betalbar skatt i balansen:		
Betalbar skatt på årets resultat	29 572	304 849
Sum betalbar skatt i balansen	29 572	304 849



Skatteeffekten av midlertidige forskjeller som har gitt opphav til utsatt skatt og utsatte skattefordeler, spesifisert på typer av midlertidige forskjeller

	2024	2023	Endring
Varige driftsmidler	7 319	3 905	-3 414
Fordringer	-37 855	-22 552	15 303
Sum	-30 536	-18 647	11 889
Inngår ikke i beregningen av utsatt skatt	30 536	18 647	-11 889
Utsatt skattefordel (22 %)	0	0	0

I henhold til God regnskapsskikk for små foretak balanseføres ikke utsatt skattefordel.

Note 3 Egenkapital

	Aksjekapital	Overkurs	Annen Innskutt egenkapital	Annen egenkapital	Sum egenkapital
Pr. 31.12.2023	40 000	0	0	1 310 762	1 350 762
Årets resultat				87 756	87 756
Utbytte				-100 000	-100 000
Pr 31.12.2024	40 000	0	0	1 298 518	1 338 518

Note 4 Bankinnskudd

Innestående midler på skattetrekkskonto (bundne midler) er på kr. 100 469.

Note 5 Aksjonærer

Aksjekapitalen i Eltex Elverum AS pr. 31.12 består av:

	Antall	Pålydende	Bokført
Ordinære aksjer	40	1 000,0	40 000
Sum	40		40 000

Eierstruktur

De største aksjonærene i % pr. 31.12 var:

	Ordinære	Eierandel	Stemmeandel
ANDRÅ HOLDING AS	20	50,0	50,0
PAULSBYEN HOLDING AS	20	50,0	50,0
Totalt antall aksjer	40	100,0	100,0