



ÅRSREGNSKAPET FOR REGNSKAPSÅRET 2023 - GENERELL INFORMASJON

Enheten

Organisasjonsnummer: 919 331 380
Organisasjonsform: Aksjeselskap
Foretaksnavn: BORGENSEENTERET AS
Forretningsadresse: Borgenveien 120
1388 BORGEN

Regnskapsår

Årsregnskapets periode: 01.01.2023 - 31.12.2023

Konsern

Morselskap i konsern: Nei

Regnskapsregler

Regler for små foretak benyttet: Ja
Benyttet ved utarbeidelsen av årsregnskapet til selskapet: Regnskapslovens alminnelige regler

Årsregnskapet fastsatt av kompetent organ

Bekreftet av representant for selskapet: Aktiv Økonomiservice AS
Dato for fastsettelse av årsregnskapet: 23.06.2024

Grunnlag for avgivelse

År 2023: Årsregnskapet er elektronisk innlevert
År 2022: Tall er hentet fra elektronisk innlevert årsregnskap fra 2023

Det er ikke krav til at årsregnskapet m.v. som sendes til Regnskapsregisteret er undertegnet. Kontrollen på at dette er utført ligger hos revisor/enhetens øverste organ. Sikkerheten ivaretas ved at innsender har rolle/rettighet for innsending av årsregnskapet via Altinn, og ved at det bekreftes at årsregnskapet er fastsatt av kompetent organ.

Brønnøysundregistrene, 03.07.2025



Resultatregnskap

Beløp i: NOK	Note	2023	2022
RESULTATREGNSKAP			
Inntekter			
Salgsinntekt		48 944	7 843
Annen driftsinntekt		2 584 948	2 235 296
Sum inntekter		2 633 892	2 243 139
Kostnader			
Varekostnad		23 353	6 820
Lønnskostnad	1	804 598	1 359 665
Avskrivning av driftsmidler og immaterielle eiendeler	2	87 027	89 327
Nedskrivning av varige driftsmidler og immaterielle eiendeler	2		
Annen driftskostnad		657 422	1 305 061
Sum kostnader		1 572 401	2 760 873
Driftsresultat		1 061 492	-517 734
Finansinntekter og finanskostnader			
Annen renteinntekt		919	990
Sum finansinntekter		919	990
Annen rentekostnad		521 851	344 534
Sum finanskostnader		521 851	344 534
Netto finans		-520 931	-343 544
Ordinært resultat før skattekostnad		540 561	-861 277
Skattekostnad på resultat	3	118 483	-189 157
Ordinært resultat etter skattekostnad		422 078	-672 120
Årsresultat	4	422 078	-672 120
Årsresultat etter minoritetsinteresser		422 078	-672 120
Totalresultat		422 078	-672 120
Overføringer og disponeringer			



Resultatregnskap

Beløp i: NOK	Note	2023	2022
Avsatt til annen egenkapital		422 078	-672 120
Sum overføringer og disponeringer		422 078	-672 120



Balanse

Beløp i: NOK	Note	2023	2022
BALANSE - EIENDELER			
Anleggsmidler			
Immaterielle eiendeler			
Utsatt skattefordel	3	974 688	1 093 171
Sum immaterielle eiendeler		974 688	1 093 171
Varige driftsmidler			
Tomter, bygninger o.a. fast eiendom		6 531 776	6 586 887
Maskiner og anlegg		37 994	47 394
Driftsløsøre, inventar o.a. utstyr	2		
Sum varige driftsmidler	2	6 569 769	6 634 281
Sum anleggsmidler		7 544 457	7 727 452
Omløpsmidler			
Varer			
Fordringer			
Kundefordringer		138 611	24 782
Andre kortsiktige fordringer		49 774	76 620
Sum fordringer		188 386	101 402
Bankinnskudd, kontanter og lignende			
Bankinnskudd, kontanter o.l.		2 667 338	3 363 233
Sum bankinnskudd, kontanter og lignende		2 667 338	3 363 233
Sum omløpsmidler		2 855 723	3 464 635
SUM EIENDELER		10 400 181	11 192 087
BALANSE - EGENKAPITAL OG GJELD			
Egenkapital			
Innskutt egenkapital			
Aksjekapital	5	500 000	500 000



Balanse

Beløp i: NOK	Note	2023	2022
Beholdning av egne aksjer	5		
Sum innskutt egenkapital		500 000	500 000
Opptjent egenkapital			
Annen egenkapital		1 071 265	1 321 308
Udekket tap			672 120
Sum opptjent egenkapital		1 071 265	649 187
Sum egenkapital	4	1 571 265	1 149 187
Gjeld			
Langsiktig gjeld			
Utsatt skatt	3		
Annen langsiktig gjeld			
Gjeld til kredittinstitusjoner		8 487 424	8 991 616
Øvrig langsiktig gjeld			14 282
Sum annen langsiktig gjeld		8 487 424	9 005 898
Sum langsiktig gjeld		8 487 424	9 005 898
Kortsiktig gjeld			
Leverandørgjeld		13 935	583 161
Betalbar skatt	3		
Skyldig offentlige avgifter		79 273	205 592
Annen kortsiktig gjeld		248 284	248 249
Sum kortsiktig gjeld		341 492	1 037 002
Sum gjeld		8 828 916	10 042 900
SUM EGENKAPITAL OG GJELD		10 400 181	11 192 087



Brønnøysundregistrene

ÅRSREGNSKAP FOR REGNSKAPSÅRET 2023 - GENERELL INFORMASJON

Journalnummer: 2024 608831

Enheten

Organisasjonsnummer: 919 331 380
Organisasjonsform: Aksjeselskap
Foretaksnavn: BORGENSETERET AS
Forretningsadresse: Borgenveien 120
1388 BORGEN

Regnskapsår

Årsregnskapets periode: 01.01.2023 - 31.12.2023

Konsern

Morselskap i konsern: Nei

Regnskapsregler

Regler for små foretak benyttet: Ja
Benyttet ved utarbeidelsen av
årsregnskapet til selskapet: Regnskapslovens alminnelige regler

Årsregnskapet fastsatt av kompetent organ

Bekreftet av representant for selskapet: Aktiv Økonomiservice AS
Dato for fastsettelse av årsregnskapet: 23.06.2024

Revisjon

Selskapet har besluttet at årsregnskapet
ikke skal revideres: Ja
Årsregnskapet er utarbeidet av ekstern
autorisert regnskapsfører: Ja
Ekstern autorisert regnskapsfører har i
løpet av regnskapsåret bistått ved den
løpende regnskapsføringen eller utført
andre tjenester for selskapet enn å
utarbeide årsregnskapet: Ja

Grunnlag for avgivelse

År 2023: Årsregnskap er elektronisk innlevert.
År 2022: Tall er hentet fra elektronisk innlevert årsregnskap fra 2023.

Det er ikke krav til at årsregnskapet m.v. som sendes til Regnskapsregisteret er undertegnet. Kontrollen på at dette er utført ligger hos revisor/enhetens øverste organ. Sikkerheten ivaretas ved at innsender har rolle/rettighet for innsending av årsregnskapet via Altinn, og ved at det bekreftes at årsregnskapet er fastsatt av kompetent organ.

Brønnøysundregistrene, 06.07.2024

Brønnøysundregistrene
Postadresse: Postboks 900, 8910 Brønnøysund
Telefon: 75 00 75 00
E-post: firmapost@brreg.no Internett: www.brreg.no
Organisasjonsnummer: 974 760 673



Organisasjonsnr: 919 331 380
BORGENSENTERET AS

RESULTATREGNSKAP

Beløp i: NOK	Note	2023	2022
RESULTATREGNSKAP			
Inntekter			
Salgsinntekt		48 944	7 843
Annen driftsinntekt		2 584 948	2 235 296
Sum inntekter		2 633 892	2 243 139
Kostnader			
Varekostnad		23 353	6 820
Lønnskostnad	1	804 598	1 359 665
Avskrivning av driftsmidler og immaterielle eiendeler	2	87 027	89 327
Nedskrivning av varige driftsmidler og immaterielle eiendeler	2		
Annen driftskostnad		657 422	1 305 061
Sum kostnader		1 572 401	2 760 873
Driftsresultat		1 061 492	-517 734
Finansinntekter og finanskostnader			
Annen renteinntekt		919	990
Sum finansinntekter		919	990
Annen rentekostnad		521 851	344 534
Sum finanskostnader		521 851	344 534
Netto finans		-520 931	-343 544
Ordinært resultat før skattekostnad			
Skattekostnad på resultat	3	118 483	-189 157
Ordinært resultat etter skattekostnad		422 078	-672 120
Årsresultat	4	422 078	-672 120
Årsresultat etter minoritetsinteresser		422 078	-672 120
Totalresultat		422 078	-672 120
Overføringer og disponeringer			
Avsatt til annen egenkapital		422 078	-672 120
Sum overføringer og disponeringer		422 078	-672 120





Organisasjonsnr: 919 331 380
BORGENSENTERET AS

BALANSE

Beløp i: NOK	Note	2023	2022
BALANSE - EIENDELER			
Anleggsmidler			
Immaterielle eiendeler			
Utsatt skattefordel	3	974 688	1 093 171
Sum immaterielle eiendeler		974 688	1 093 171
Varige driftsmidler			
Tomter, bygninger o.a. fast eiendom		6 531 776	6 586 887
Maskiner og anlegg		37 994	47 394
Driftsløsøre, inventar o. a. utstyr	2		
Sum varige driftsmidler	2	6 569 769	6 634 281
Sum anleggsmidler		7 544 457	7 727 452
Omløpsmidler			
Varer			
Fordringer			
Kundefordringer		138 611	24 782
Andre kortsiktige fordringer		49 774	76 620
Sum fordringer		188 386	101 402
Bankinnskudd, kontanter og lignende			
Bankinnskudd, kontanter o. l.		2 667 338	3 363 233
Sum bankinnskudd, kontanter og lignende		2 667 338	3 363 233
Sum omløpsmidler		2 855 723	3 464 635
SUM EIENDELER		10 400 181	11 192 087
BALANSE - EGENKAPITAL OG GJELD			
Egenkapital			
Innskutt egenkapital			
Aksjekapital	5	500 000	500 000
Beholdning av egne aksjer	5		
Sum innskutt egenkapital		500 000	500 000
Opptjent egenkapital			
Annen egenkapital		1 071 265	1 321 308
Udekket tap			672 120



Sum opptjent egenkapital		1 071 265	649 187
Sum egenkapital	4	1 571 265	1 149 187
Gjeld			
Langsiktig gjeld			
Utsatt skatt	3		
Annen langsiktig gjeld			
Gjeld til			
kredittinstitusjoner		8 487 424	8 991 616
Øvrig langsiktig gjeld			14 282
Sum annen langsiktig gjeld		8 487 424	9 005 898
Sum langsiktig gjeld		8 487 424	9 005 898
Kortsiktig gjeld			
Leverandørgjeld		13 935	583 161
Betalbar skatt	3		
Skyldig offentlige avgifter		79 273	205 592
Annen kortsiktig gjeld		248 284	248 249
Sum kortsiktig gjeld		341 492	1 037 002
Sum gjeld		8 828 916	10 042 900
SUM EGENKAPITAL OG GJELD		10 400 181	11 192 087



Organisasjonsnr: 919 331 380
BORGENSENTERET AS

NOTEOPPLYSNINGER - SELSKAP - alle poster oppgitt i hele tall

Note

Antall årsverk i regnskapsåret
1.00

Sum Beløp

Balanseført verdi 31.12. Varige driftsmidler Immaterielle eiend.

Konsernregnskap

Morselskapet sitt navn

Forretningskontor for morselskapet

Begrunnelse for at datterselskap er utelatt fra konsolideringen

Samlet beløp - tilknyttet selskap Årets Fjorårets

Samlet beløp - foretak i samme konsern Årets Fjorårets

Samlet beløp - foretak i samme konsern Årets Fjorårets

Samlet beløp - felles kontrollert virksomhet Årets Fjorårets

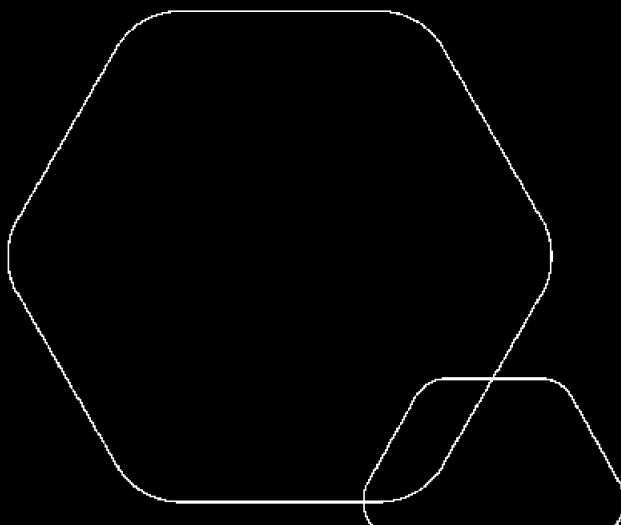
Pantstillelse Beløp

Beholdning av egne aksjer Antall Pålydende Andel av aksjek.




Årsregnskap 2023 Borgensenteret AS


Resultatregnskap
Balanse
Noter til regnskapet



Org.nr.: 919 331 380

 BankID Signing
Ellingsen Liv E Syrdahl
2024-07-04

 BankID Signing
Syrdahl Kari Emilie
2024-07-03

 BankID Signing
Grette Anne Syrdahl
2024-07-02

 BankID Signing
Syrdahl Kristin
2024-07-01



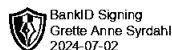
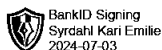

RESULTATREGNSKAP

BORGENSENTERET AS

DRIFTSINNEKTER OG DRIFTSKOSTNADER	Note	2023	2022
Salgsinntekt		48 944	7 843
Annen driftsinntekt		2 584 948	2 235 296
Sum driftsinntekter		2 633 892	2 243 139
Varekostnad		23 353	6 820
Lønnskostnad	1	804 598	1 359 665
Avskrivning av driftsmidler og immaterielle eiendeler	2	87 027	89 327
Annen driftskostnad		657 422	1 305 061
Sum driftskostnader		1 572 401	2 760 873
Driftsresultat		1 061 492	-517 734
FINANSINNEKTER OG FINANSKOSTNADER			
Annen renteinntekt		919	990
Annen rentekostnad		521 851	344 534
Resultat av finansposter		-520 931	-343 544
Resultat før skattekostnad		540 561	-861 277
Skattekostnad på resultat	3	118 483	-189 157
Resultat		422 078	-672 120
EKSTRAORDINÆRE INNTEKTER OG KOSTNADER			
Årsresultat	4	422 078	-672 120
OVERFØRINGER			
Avsatt til annen egenkapital		422 078	-672 120
Sum overføringer		422 078	-672 120

BORGENSENTERET AS

SIDE 2





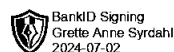
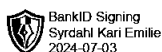
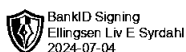
BALANSE

BORGENSENTERET AS

EIENDELER	Note	2023	2022
ANLEGGSMIDLER			
IMMATERIELLE EIENDELER			
Utsatt skattefordel	3	974 688	1 093 171
Sum immaterielle eiendeler		974 688	1 093 171
VARIGE DRIFTSMIDLER			
Tomter, bygninger o.a. fast eiendom		6 531 776	6 586 887
Maskiner og anlegg		37 994	47 394
Sum varige driftsmidler	2	6 569 769	6 634 281
FINANSIELLE ANLEGGSMIDLER			
Sum anleggsmidler		7 544 457	7 727 452
OMLØPSMIDLER			
FORDRINGER			
Kundefordringer		138 611	24 782
Andre kortsiktige fordringer		49 774	76 620
Sum fordringer		188 386	101 402
INVESTERINGER			
Bankinnskudd, kontanter o.l.		2 667 338	3 363 233
Sum omløpsmidler		2 855 723	3 464 635
Sum eiendeler		10 400 181	11 192 087

BORGENSENTERET AS

SIDE 3





BALANSE

BORGENSENTERET AS

EGENKAPITAL OG GJELD	Note	2023	2022
EGENKAPITAL			
INNSKUTT EGENKAPITAL			
Aksjekapital	5	500 000	500 000
Sum innskutt egenkapital		500 000	500 000
OPPTJENT EGENKAPITAL			
Annen egenkapital		1 071 265	1 321 308
Udekket tap		0	-672 120
Sum opptjent egenkapital		1 071 265	649 187
Sum egenkapital	4	1 571 265	1 149 187
GJELD			
AVSETNING FOR FORPLIKTELSER			
ANNEN LANGSIKTIG GJELD			
Gjeld til kredittinstitusjoner		8 487 424	8 991 616
Øvrig langsiktig gjeld		0	14 282
Sum annen langsiktig gjeld		8 487 424	9 005 898
KORTSIKTIG GJELD			
Leverandørgjeld		13 935	583 161
Skyldig offentlige avgifter		79 273	205 592
Annen kortsiktig gjeld		248 284	248 249
Sum kortsiktig gjeld		341 492	1 037 002
Sum gjeld		8 828 916	10 042 900
Sum egenkapital og gjeld		10 400 181	11 192 087

Asker, 23.06.2024
Styret i Borgensenteret AS

Grette Anne Syrdahl
styremedlem

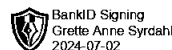
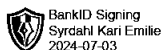

Syrdahl Kristin
styremedlem/daglig leder

Syrdahl Kari Emilie
styremedlem

Ellingsen Liv E Syrdahl
styremedlem

BORGENSENTERET AS

SIDE 4





Regnskapsprinsipper

Årsregnskapet er satt opp i samsvar med regnskapsloven og NRS 8 - God regnskapsskikk for små foretak.

SKATT

Skattekostnaden i resultatregnskapet omfatter både periodens betalbare skatt og endring i utsatt skatt. Utsatt skatt er beregnet med 22 % på grunnlag av de midlertidige forskjeller som eksisterer mellom regnskapsmessige og skattemessige verdier, samt ligningsmessig underskudd til fremføring ved utgangen av regnskapsåret. Skatteøkende og skattereduserende midlertidige forskjeller som reverserer eller kan reverseres i samme periode er utlignet og nettoført.

KLASSIFISERING OG VURDERING AV ANLEGGSMIDLER

Anleggsmidler omfatter eiendeler bestemt til varig eie og bruk. Anleggsmidler er vurdert til anskaffelseskost. Varige driftsmidler balanseføres og avskrives over driftsmidlets økonomiske levetid. Avskrivningsperioden for fast eiendom anskaffet etter 2009 er dekomponert i en del som gjelder råbygget og en del som gjelder faste tekniske installasjoner. Varige driftsmidler nedskrives til gjenvinnbart beløp ved verdifall som forventes ikke å være forbigående. Gjenvinnbart beløp er det høyeste av netto salgsverdi og verdi i bruk. Verdi i bruk er nåverdi av fremtidige kontantstrømmer knyttet til eiendelen. Nedskrivningen reverseres når grunnlaget for nedskrivningen ikke lenger er til stede.

KLASSIFISERING OG VURDERING AV OMLØPSMIDLER

Omløpsmidler og kortsiktig gjeld omfatter normalt poster som forfaller til betaling innen ett år etter balansedagen, samt poster som knytter seg til varekretsløpet. Omløpsmidler vurderes til laveste verdi av anskaffelseskost og virkelig verdi.

FORDRINGER

Kundefordringer og andre fordringer oppføres til pålydende etter fradrag for avsetning til forventet tap. Avsetning til tap gjøres på grunnlag av en individuell vurdering av de enkelte fordringene.

Note 1 Lønnskostnader og antall årsverk

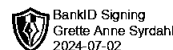


LØNNSKOSTNADER

	2023	2022
Lønninger	623 622	1 107 897
Arbeidsgiveravgift	100 163	168 943
Pensjonskostnader	34 873	31 505
Andre ytelser	45 940	51 319
Sum	804 598	1 359 665

Selskapet har i 2023 sysselsatt 1 årsverk.

Note 2 Anleggsmidler

	Bygninger og Maskiner og anlegg tomter		Sum
Anskaffelseskost pr. 01.01.23	9 532 457	855 000	10 387 457
Tilgang kjøpte driftsmidler	22 516		22 516
Anskaffelseskost 31.12.23	9 554 973	855 000	10 409 973
Akkumulerte avskrivninger 31.12.23	3 023 197	817 006	3 840 203
Av- og nedskrivninger pr. 31.12.23	3 023 197	817 006	3 840 203





Bokført verdi 31.12.23	6 531 776	37 994	6 569 769
Årets ordinære avskrivninger	77 627	9 400	87 027

Avskrivningsplan saldo 20%

Note 3 Skatt

Årets skattekostnad	2023	2022
Resultatført skatt på ordinært resultat:		
Betalbar skatt	0	0
Endring i utsatt skatt	118 483	-189 157
Skattekostnad ordinært resultat	118 483	-189 157
Skattepliktig inntekt:		
Resultat før skatt	540 561	-861 277
Permanente forskjeller	500	1 474
Endring i midlertidige forskjeller	44 687	44 013
Anvendelse av fremførbart underskudd	-585 748	0
Skattepliktig inntekt	0	-815 791
Betalbar skatt i balansen:		
Betalbar skatt på årets resultat	0	0
Sum betalbar skatt i balansen	0	0

Skatteeffekten av midlertidige forskjeller og underskudd til fremføring som har gitt opphav til utsatt skatt og utsatte skattefordeler, spesifisert på typer av midlertidige forskjeller

	2023	2022	Endring
Varige driftsmidler	3 113 893	3 158 581	44 687
Sum	3 113 893	3 158 581	44 687
Akkumulert fremførbart underskudd	-7 544 292	-8 130 040	-585 748
Grunnlag for utsatt skattefordel	-4 430 398	-4 971 459	-541 061
Utsatt skattefordel (22 %)	-974 688	-1 093 721	-119 033

Note 4 Egenkapital

	Aksje- kapital	Annen egenkapital	Udekket tap	Sum
Pr. 31.12.2022	500 000	1 321 308	-672 120	1 149 187
Pr. 01.01.2023	500 000	1 321 308	-672 120	1 149 187
Årets overskudd		422 078	0	422 078
Pr. 31.12.2023	500 000	1 743 385	-672 120	1 571 265



Note 5 Aksjonærer

AKSJEKAPITALEN I BORGENSENTERET AS PR. 31.12 BESTÅR AV:

	Antall	Pålydende	Bokført
Ordinære aksjer	500	1 000,0	500 000
Sum	500		500 000

EIERSTRUKTUR

Aksjonærer i % pr. 31.12:

	Ordinære	Eierandel	Stemmeandel
Syrdahl Per Arvid	136	27,2	27,2
Ellingsen Liv E Syrdahl	91	18,2	18,2
Grette Anne Syrdahl	91	18,2	18,2
Syrdahl Kari Emilie	91	18,2	18,2
Syrdahl Kristin	91	18,2	18,2
Totalt antall aksjer	500	100,0	100,0

AKSJER EIET AV MEDLEMMER I STYRET OG DAGLIG LEDER:

Navn	Verv	Ordinære
Ellingsen Liv E Syrdahl	styremedlem	91
Syrdahl Kristin	styremedlem/daglig leder	91
Syrdahl Kari Emilie	styremedlem	91
Grette Anne Syrdahl	styremedlem	91
Totalt antall aksjer		364