



ÅRSREGNSKAPET FOR REGNSKAPSÅRET 2021 - GENERELL INFORMASJON

Enheten

Organisasjonsnummer: 989 683 535
Organisasjonsform: Aksjeselskap
Foretaksnavn: UTKILEN CHEMTRANS AS
Forretningsadresse: Strandgaten 197
5004 BERGEN

Regnskapsår

Årsregnskapets periode: 01.01.2021 - 31.12.2021

Konsern

Morselskap i konsern: Nei

Regnskapsregler

Regler for små foretak benyttet: Nei
Benyttet ved utarbeidelsen av årsregnskapet til selskapet: Regnskapslovens alminnelige regler

Årsregnskapet fastsatt av kompetent organ

Bekreftet av representant for selskapet: Arne Espen Bjelland
Dato for fastsettelse av årsregnskapet: 02.06.2022

Grunnlag for avgivelse

År 2021: Årsregnskapet er elektronisk innlevert
År 2020: Tall er hentet fra elektronisk innlevert årsregnskap fra 2021

Det er ikke krav til at årsregnskapet m.v. som sendes til Regnskapsregisteret er undertegnet. Kontrollen på at dette er utført ligger hos revisor/enhetens øverste organ. Sikkerheten ivaretas ved at innsender har rolle/rettighet for innsending av årsregnskapet via Altinn, og ved at det bekreftes at årsregnskapet er fastsatt av kompetent organ.

Brønnøysundregistrene, 11.08.2023



Resultatregnskap

Beløp i: EUR	Note	2021	2020
RESULTATREGNSKAP			
Inntekter			
Annen driftsinntekt	5	6 911 430	8 541 591
Sum inntekter		6 911 430	8 541 591
Kostnader			
Lønnskostnad	6	2 889 106	2 578 450
Avskrivning på varige driftsmidler og immaterielle eiendeler		1 760 079	1 757 254
Annen driftskostnad	6	3 448 082	3 366 393
Sum kostnader		8 097 267	7 702 097
Driftsresultat		-1 185 837	839 494
Finansinntekter og finanskostnader			
Renteinntekt fra foretak i samme konsern		0	587
Annen renteinntekt		3	563
Sum finansinntekter		3	1 150
Rentekostnad til foretak i samme konsern		12 347	14 999
Annen rentekostnad		345 348	378 155
Annen finanskostnad		27 922	32 149
Sum finanskostnader		385 617	425 303
Netto finans		-385 614	-424 153
Ordinært resultat før skattekostnad		-1 571 451	415 341
Ordinært resultat etter skattekostnad		-1 571 451	415 341
Årsresultat		-1 571 451	415 341



Balanse

Beløp i: EUR	Note	2021	2020
BALANSE - EIENDELER			
Anleggsmidler			
Immaterielle eiendeler			
Varige driftsmidler			
Skip, rigger, fly og lignende	1	28 614 280	29 087 792
Sum varige driftsmidler		28 614 280	29 087 792
Sum anleggsmidler		28 614 280	29 087 792
Omløpsmidler			
Varer			
Bunkersbeholdning		331 373	167 279
Sum varer		331 373	167 279
Fordringer			
Kundefordringer		1 211 455	1 022 237
Andre fordringer		159 946	208 139
Sum fordringer		1 371 401	1 230 376
Bankinnskudd, kontanter og lignende			
Bankinnskudd, kontanter og lignende		1 197 049	1 445 328
Sum bankinnskudd, kontanter og lignende		1 197 049	1 445 328
Sum omløpsmidler		2 899 823	2 842 983
SUM EIENDELER		31 514 103	31 930 775
BALANSE - EGENKAPITAL OG GJELD			
Egenkapital			
Innskutt egenkapital			
Selskapskapital	7,8	13 978 866	13 978 866
Sum innskutt egenkapital		13 978 866	13 978 866



Balanse

Beløp i: EUR	Note	2021	2020
Opptjent egenkapital			
Annen egenkapital	7	-1 113 200	458 248
Sum opptjent egenkapital		-1 113 200	458 248
Sum egenkapital		12 865 666	14 437 114
Gjeld			
Langsiktig gjeld			
Annen langsiktig gjeld			
Gjeld til kredittinstitusjoner	2,3	13 600 000	15 200 000
Sum annen langsiktig gjeld		13 600 000	15 200 000
Sum langsiktig gjeld		13 600 000	15 200 000
Kortsiktig gjeld			
Leverandørgjeld		574 418	341 181
Kortsiktig konserngjeld		4 065 325	1 381 015
Annen kortsiktig gjeld		408 696	571 464
Sum kortsiktig gjeld		5 048 439	2 293 660
Sum gjeld		18 648 439	17 493 660
SUM EGENKAPITAL OG GJELD		31 514 105	31 930 774



Utkilen ChemTrans AS

31.12.2021

Årsregnskap og årsberetning

Profit and loss - Balance Sheet

Director's Report



ÅRSBERETNING 2021 UTKILEN CHEMTRANS AS

Virksomhetens art

Utkilen Chemtrans AS eier kjemikalietankskipene "Golfstraum", byggeår 2011 og «Rystraum», byggeår 2012, søsterskip på ca. 9.500 dwt. Skipene beskjeftiges i Nord-Europa og går for det meste i kontraktsfart, men beskjeftiges også i spot-markedet. Utkilen AS er disponert for selskapet og forestår også alle sider ved skipenes drift (management).

Fortsatt drift

Årsregnskapet er avlagt under forutsetning om fortsatt drift. Til grunn for antagelsen ligger Utkilen-gruppens solide og langsiktige kontraktsdekning og resultat og likviditetsbudsjetter. Selskapet har en tilfredsstillende økonomisk og finansiell stilling. Selskapets fremtidige økonomiske og finansielle situasjon vil være avhengig av utviklingen for de to skipene til selskapet.

Arbeidsmiljø og personale

Selskapet har ingen ansatte, idet alle nødvendige funksjoner ivaretas av Utkilen AS i henhold til avtaler.

Utkilen AS har ansvarsforsikring for styrene og ledelsene i selskapet samt selskapets datterselskaper. Forsikringen dekker finansielle krav mot den enkelte i forbindelse med krav fra tredjeparter og selskapene selv. Polisen er tegnet i et annerkjent forsikringselskap med tilfredsstillende rating.

Miljørapportering

Disponentselskapet etterlever alle relevante gjeldende nasjonale lover og regler og internasjonale konvensjoner for drift av skip. Driften av skipet er underlagt et kvalitetsikringssystem som er sertifisert av DNV.

Fremtidig utvikling

Det forventes at skipene vil ha en tilfredsstillende situasjon med hensyn til fremtidig beskjeftigelse. Kontraktsdekningen er god og forventes å holde seg omtrent på uendret nivå. Disponentselskapet har en godt innarbeidet posisjon i det Nord-Europeiske markedet. Det forventes derfor at selskapet også vil ha en tilfredsstillende utvikling.



Resultat, investeringer, finansiering og likviditet

Årets resultat etter skatt i 2021 var minus EUR 1,6 mill. sammenlignet med EUR 0,4 mill. for 2020. Driftsresultatet var minus EUR 1,2 mill. i 2021 sammenlignet med EUR 0,8 mill. i 2020. Reduksjonen skyldes lavere inntjening og mer off-hire i 2021 sammenlignet med 2020.

Selskapet hadde et underskudd etter skatt for 2021 på ca. EUR 1,6 mill. Selskapets egenkapital pr. 31.12.2021 var ca. EUR 12,9 mill. Utkilen Shipping AS eier 70% av selskapet. Selskapets økonomiske og finansielle situasjon er tilfredsstillende.

Finansiell risiko

Selskapet er eksponert for endringer i valutakurser, spesielt EURO, da en vesentlig del av selskapets inntekter er i EURO. Dog har selskapet gjeld i EURO samt kostnader i utenlands valuta.

Selskapet er også eksponert mot endringer i rentenivået, da selskapets gjeld har flytende rente.

Risiko for motparter ikke har økonomisk evne til å oppfylle sine forpliktelser anses for lav.

Selskapet vurderer likviditeten i selskapet som tilfredsstillende.

Ukraina

I slutten av februar 2022 gikk Russiske styrker inn i Ukraina. Dette er en ufattelig tragedie som rammer mange uskyldige mennesker.

Med deler av vår aktivitet i Østersjøen følger vi utviklingen tett og har stort fokus på å følge opp og overholde de ulike sanksjoner som er innført.

Vår virksomhet er så langt kun i mindre grad påvirket av denne invasjonen, også når det gjelder skipningsvolumer og økonomi. Vi følger situasjonen nøye og håper på en snarlig fredelig løsning.



Årsresultat og disponeringer

Selskapets resultat utgjorde i 2021 et underskudd på EUR 1.571.449 hvorav EUR 458.248 foreslås overføres fra annen egenkapital og EUR 1.113.866 føres som udekket tap.

Bergen, 2. juni 2022

Siri-Anne Mjåtvedt (Styrets leder)

Magne Øvreås

Arne Espen Bjelland
Daglig leder



Utkilen ChemTrans AS

Side 2

01.01. - 31.12.2021

Page 2

Resultatregnskap	EUR			Profit and Loss Account
	2021	Note	2020	
DRIFTSINNT. OG -KOSTNADER				OPERATING INCOME AND EXPENSES
Brutto fraktinntekter	13,059,834	5	14,172,190	Gross freight revenue
Andre inntekter	15,149		16,825	Other income
Reiseavhengige kostnader	-6,163,552		-5,647,424	Voyage expenses
<i>Fraktinntekter på T/C basis</i>	<u>6,911,430</u>		<u>8,541,591</u>	<i>Freight income on T/C basis</i>
Lønnskostnad	-2,889,106	6	-2,578,450	Payroll expenses
Ordinære avskrivninger	-1,760,079	1	-1,757,254	Ordinary depreciation
Andre driftskostnader	-2,866,020		-2,805,438	Other operating expenses
Administrasjonskostnader	-582,062	6	-560,954	Administration expenses
<i>Sum driftskostnader</i>	<u>-8,097,266</u>		<u>-7,702,096</u>	<i>Total operating expenses</i>
DRIFTSRESULTAT	<u>-1,185,836</u>		<u>839,495</u>	OPERATING PROFIT/LOSS
Renteinntekter	3		563	Interest income
Renteinntekter konsern	0		587	Interest income
Agjo/-(disagio)	-25,528		-29,910	Currency gain/-(loss)
Rentekostnader konsern	-12,347		-14,999	Interest expenses group companies
Rentekostnader	-345,348		-378,155	Other interest expenses
Andre finanskostnader	-2,394		-2,239	Other financial items
<i>Sum finansinntekter og -kostnader</i>	<u>-385,613</u>		<u>-424,153</u>	<i>Total financial income and expenses</i>
RESULTAT FØR SKATTEKOSTNAD	<u>-1,571,449</u>		<u>415,342</u>	PROFIT/LOSS BEFORE TAXES
<i>Skattekostnad på ordinært resultat</i>				<i>Taxes</i>
Skattekostnad ordinært resultat	0	9	0	Taxes on ordinary result
<i>Sum skattekostnad</i>	<u>0</u>		<u>0</u>	<i>Total taxes</i>
ÅRETS RESULTAT	<u>-1,571,449</u>		<u>415,342</u>	PROFIT/LOSS CURRENT YEAR
<i>Overføringer:</i>				<i>Allocations:</i>
Overført til annen egenkapital/uddekket tap	1,571,449		-415,342	Allocated to uncovered loss
Forslått utbytte	0		0	Proposed dividends
	<u>1,571,449</u>		<u>-415,342</u>	



Utkilen ChemTrans AS

Side 3

31.12.2021

Page 3

Balanse	EUR			Balance Sheet
EIENDELER	2021	Note	2020	ASSETS
<i>Finansielle anleggsmidler</i>				<i>Financial fixed assets</i>
Skip	27,339,068	1	28,191,241	Vessels
Periodisk vedlikehold	1,275,212	1	896,551	Periodic maintenance
<i>Sum finansielle anleggsmidler</i>	<u>28,614,280</u>		<u>29,087,792</u>	<i>Total financial fixed assets</i>
SUM ANLEGGSMIDLER	<u>28,614,280</u>		<u>29,087,792</u>	TOTAL FIXED ASSETS
OMLØPSMIDLER				CURRENT ASSETS
<i>Fordringer</i>				<i>Current assets</i>
Kundefordringer	1,211,455		1,022,237	
Fordringer tilknyttede selskaper	68		0	Receivables related companies
Andre kortsiktige fordringer	159,878		208,139	Other current assets
Bunkersbeholdning	331,373		167,279	Bunker stock
<i>Sum fordringer</i>	<u>1,702,775</u>		<u>1,397,655</u>	<i>Total current assets</i>
<i>Bankinnskudd, kontanter og lignende</i>				<i>Bank deposits, cash in hand, etc.</i>
Bankinnskudd	1,197,049		1,445,328	Bank deposits
SUM OMLØPSMIDLER	<u>2,899,824</u>		<u>2,842,983</u>	TOTAL CURRENT ASSETS
SUM EIENDELER	<u>31,514,104</u>		<u>31,930,775</u>	TOTAL ASSETS



Utkilen ChemTrans AS


Side 4

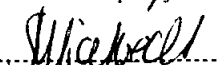
31.12.2021

Page 4


Balanse	EUR			Balance Sheet
EGENKAPITAL OG GJELD	2021	Note	2020	EQUITY AND LIABILITIES
EGENKAPITAL				EQUITY
<i>Innskutt egenkapital</i>				<i>Paid in capital</i>
Aksjekapital	13,978,866	7, 8	13,978,866	Share capital
<i>Opptjent egenkapital</i>				<i>Retained earnings</i>
Annen egenkapital/udekket tap	-1,113,200	7	458,248	Other equity/uncovered Loss
SUM EGENKAPITAL	12,865,665		14,437,114	TOTAL EQUITY
GJELD				LIABILITIES
<i>Langsiktig gjeld</i>				<i>Long-term liabilities</i>
Pantegjeld	13,600,000	2, 3	15,200,000	Mortgage debt
<i>Sum langsiktig gjeld</i>	<i>13,600,000</i>		<i>15,200,000</i>	<i>Total long-term liabilities</i>
<i>Kortsiktig gjeld</i>				<i>Current liabilities</i>
Leverandørgjeld	574,418		341,181	Trade creditors
Gjeld til tilknyttede selskaper	6,981		0	Liabilities to group companies
Gjeld til konsenselskap	4,058,344		1,381,015	Liabilities to group companies
Avsatt utbytte	0		0	Dividends
Påløpne ikke forfalte renter	1,662		1,858	Accrued, not due interest on loans
Annen kortsiktig gjeld	407,034		569,606	Other current liabilities
<i>Sum kortsiktig gjeld</i>	<i>5,048,439</i>		<i>2,293,661</i>	<i>Total current liabilities</i>
SUM GJELD	18,648,439		17,493,661	TOTAL LIABILITIES
SUM EGENKAPITAL OG GJELD	31,514,104		31,930,775	TOTAL EQUITY AND LIABILITIES

Bergen, 31.12.2021 / 02.06.2022


 Arne Espen Bjelland


 Siri-Anne Mjåtvedt
 Styreleder/Chairman


 Magne Øvreås


 Arne Espen Bjelland
 Daglig leder/CEO

**Kontantstrømanalyse****Cash flow analysis**

	<u>2021</u>	<u>2020</u>	
<i>Kontantstrøm fra operasjonelle aktiviteter</i>			<i>Cash flow from operational activities</i>
Årsresultat	-1,571,449	415,342	Net profit (loss)
Avskrivninger	2,623,588	2,581,654	Depreciation
Endring i varelager	-164,094	73,699	Change in stock
Endring i kundefordringer	-189,218	-103,061	Change in accounts receivable
Endring i leverandørgjeld	233,237	-331,260	Change in trade creditors
Effekt av valutakursendringer	0	0	Effect of changes in exchange rates
Gjeld til konsernselskaper	2,677,328		Liabilities to group companies
Endring i andre tidsavgrensingsposter	-107,595	130,194	Change in accruals
Netto kontantstrøm fra operasjonelle aktiviteter	<u>3,501,797</u>	<u>2,766,568</u>	Net cash flow from operational activities
<i>Kontantstrøm fra investeringsaktiviteter</i>			<i>Cash flow from investment activities</i>
Investering i varige driftsmidler	-2,150,075	-138,957	Capital expenditure
Netto kontantstrøm fra investeringsaktiviteter	<u>-2,150,075</u>	<u>-138,957</u>	Net cash flow from investment activities
<i>Kontantstrøm fra finansieringsaktiviteter</i>			<i>Cash flow from financing activities</i>
Nedbetaling av langsiktig gjeld	-1,600,000	-1,600,000	Repayment of long-term liabilities
Utbetalt utbytte	0	-600,000	Dividend paid
Netto kontantstrøm fra finansieringsaktiviteter	<u>-1,600,000</u>	<u>-2,200,000</u>	Net cash flow from financing activities
Netto endring i likviditetsbeholdning	-248,279	427,611	Net change in cash and cash equivalents
Likviditetsbeholdning 01.01.	1,445,328	1,017,717	Cash and cash equivalents 01.01.
Likviditetsbeholdning 31.12.	1,197,049	1,445,328	Cash and cash equivalents 31.12.



Utkilen ChemTrans AS

Side 5

31.12.2021

Page 5

Regnskapsprinsipper**Accounting principles****A Regnskapsprinsipper**

Regnskapet er utarbeidet i henhold til norske regnskapsregler og standarder

Accounting principles A

The accounts are prepared in accordance with Norwegian accounting rules and principles

B Valuta

Pengeposter, fordringer og gjeld i utenlandsk valuta er omregnet til kursen ved balansedagens slutt.

Inntekter og kostnader er omregnet til transaksjonstidspunktens valutakurs.

Valutagevinst og -tap resultatføres som finansinntekter/finanskostnader

Foreign currency B

Monetary items and current assets and liabilities are converted at the exchange rate in effect on the balance sheet date.

Revenues and expenses are converted at the exchange rate in effect on the date of the transaction.

Foreign currency profits and losses are recognised in the profit and loss account under financial income or expenses

C Inntektsføringsprinsipp

Fraktinntekter registreres når skipet er lastet og selskapet har etablert en fordring på kunden.

Inntekter og kostnader relatert til en reise er fordelt prorata etter antall dager før og etter balansedagen.

Renter blir resultatført i den takt de reflekterer den effektive avkastningen på eiendelen.

Recognition of revenue C

Freight revenue are recorded when the vessel are loaded and the company has established a claim against the customer

Revenues and expenses related to a voyage are recognised in the profit and loss account using pro rata of number of days before and after the balance sheet date.

Interests will be recognised in the profit and loss account at the rate it reflects the effective return on the asset.

D Klassifisering av balanseposter

Omløpsmidler og kortsiktig gjeld omfatter normalt poster som forfaller til betaling innen ett år etter balansedagen. Øvrige poster er klassifisert som anleggsmidler/langsiktig gjeld.

Omløpsmidler vurderes til det laveste av anskaffelseskost og virkelig verdi. Kortsiktig gjeld balanseføres til nominelt beløp på etableringstidspunktet.

Anleggsmidler vurderes til anskaffelseskost, men nedskrives til virkelig verdi dersom verdifallet ikke forventes å være forbigående. Langsiktig gjeld balanseføres til nominell verdi på etableringstidspunktet.

Classification of balance sheet items D

Current assets and liabilities normally consist of items falling due for payment within a year from the balance sheet date. Other items are classified as fixed assets/long-term liabilities.

Current assets are valued to the lower of historical cost and market value. Current liabilities are recognised in the balance sheet when established.

Fixed assets are valued at historical cost, but are reduced to market value if the fall in value is not expected to be temporary. Long-term liabilities are recognised in the balance sheet when established

E Klassifikasjons- og vedlikeholdskostnader

Kostnader til planlagt periodisk vedlikehold balanseføres og avskrives frem mot neste planlagte periodiske vedlikehold.

Classification and maintenance expenses E

Expenses related to planned periodic maintenance are recognised in the balance sheet and depreciated over the period to the next planned periodic maintenance.

F Fordringer

Fordringer er oppført i balansen til pålydende verdi

Receivables F

Receivables are listed at face value



Utkilen ChemTrans AS

Side 6

31.12.2021

Page 6

Regnskapsprinsipper

Accounting principles

G Bunkersbeholdning

Stock of bunker G

Beholdningen av bunkers er bokført til anskaffelseskost, ved bruk av FIFO prinsippet.

Stock of bunker is booked as cost price, based on the FIFO method.

H Bruk av estimater

Use of estimates H

Ledelsen har brukt estimater og forutsetninger som har påvirket resultatregnskapet og verdsettelsen av eiendeler og gjeld, samt usikre eiendeler og forpliktelser på balansedagen under utarbeidelsen av årsregnskapet i henhold til god regnskapsskikk

The management has used estimates and assumptions that have affected assets, liabilities, incomes, expenses and information on potential liabilities in accordance with generally accepted accounting principles in Norway

I Varige driftsmidler

Tangible fixed assets I

Varige driftsmidler balanseføres og avskrives lineært over driftsmidlets økonomiske levetid. Direkte vedlikehold av driftsmidler kostnadsføres løpende under driftskostnader, mens påkostninger eller forbedringer tillegges driftsmidlets kostpris og avskrives i takt med driftsmidlet. Det er ikke tatt hensyn til skrapverdien ved slutten av avskrivningsperioden

Tangible fixed assets are recorded in the balance sheet and are depreciated over the estimated economic life span. Maintenance are charged as an expense under Operating expenses. Upgrading and improvements are added to the cost price and depreciated together with the ordinary depreciation. The scrap value at the end of the depreciation period is not taken into account

J Kontantstrømpoppstilling

Cash flow statement J

Kontantstrømpoppstillingen viser den samlede kontantstrømmen fordelt på operasjonell drift, investerings- og finansiseringsaktiviteter. Oppstillingen viser de enkelte aktivitetenes virkning på likviditetsbeholdningen. Kontantstrømpoppstillingen er utarbeidet i tråd med den indirekte modellen

The cash flow statement shows the overall cash flow broken down into operational, investment and financing activities. The statement illustrates the effect of the individual activities on the liquid asset balances. The cash flow statement has been prepared in accordance with the indirect model



Utkilen ChemTrans AS

Side 7

31.12.2021

Page 7

Noter (Tall i EUR)

Notes (Figures in EUR)

I Skip	M/T Golfstrøm	M/T Rystrom	Vessels I
Anskaffelseskost 01.01.	22,753,006	20,975,892	Cost price 01.01.
Tilgang	675,355	232,551	Invested
Avgang	0	0	Sold
Kostpris 31.12.	23,428,361	21,208,443	Cost price 31.12.
Akkumulerte ordinære avskrivninger 01.01.	8,238,450	7,299,207	Accumulated ordinary depreciation 01.01.
Akkumulerte ord. avskrivninger skip solgt i 2021	0	0	Acc. ordinary depreciation vessels sold in 2021
Akkumulerte avskrivninger 31.12.	9,156,462	8,141,274	Accumulated depreciation 31.12.
Balansført verdi 31.12.	14,271,899	13,067,169	Book value as at 31.12.
Ordinære avskrivninger 2021	918,012	842,067	Ordinary depreciation 2021
<p>Avskrivningene er lineære og er fastsatt ut fra antatt økonomisk levetid på 25 år. Det er ikke tatt hensyn til skrapverdien ved slutten av avskrivningsperioden.</p>		<p>The ordinary depreciation is linear and calculated on the basis of a life-span of 25 years. The scrap value of the vessel at the end of the depreciation period is not taken into account</p>	
Forskringsverdier		Insurance values	
Kasko		Hull insurance	
Skrog og maskineri	27,200,000	27,200,000	Hull and machinery
Skrog interesse	6,800,000	6,800,000	Hull interest
Frakt interesse	6,800,000	6,800,000	Freight interest
	40,800,000	40,800,000	
Krigsforsikring		War insurance	
Skrog	27,200,000	27,200,000	Hull
Skrog interesse	6,800,000	6,800,000	Hull interest
Frakt interesse	6,800,000	6,800,000	Freight interest
	40,800,000	40,800,000	
Loss of hire		Loss of hire	
EUR 12.000,- pr. dag, maksimalt 90 dager	1,080,000	1,080,000	EUR 12.000,- per day, maximum 90 days
Egenandel 14 dager.			Franchise 14 days.



Utkilen ChemTrans AS

Side 8

31.12.2021

Page 8

Noter (Tall i EUR)

Notes (figures in EUR)

Periodisk vedlikehold

Kostnader til periodisk vedlikehold balanseføres og avskrives frem mot neste dokking

Siste dokking
Neste dokking

Balanseført 01.01.
Balanseført 2021
Avskrevet 2021
Balanseført 31.12.2021

	M/T Golfstrøm	M/T Rysstrøm
Siste dokking	10/2019	11/2019
Neste dokking	11/2021	3/2022
Balanseført 01.01.	408,734	487,817
Balanseført 2021	1,155,683	86,487
Avskrevet 2021	-473,509	-390,000
Balanseført 31.12.2021	1,090,908	184,304

Periodic maintenance

The actual costs for periodic maintenance are capitalised and depreciated over the period up to the next docking

Last dokking
Next dokking

Capitalised 01.01.
Capitalised 2021
Depreciated 2021
Capitalised 31.12.2021

2 Pantelån

1. prioritetslån EUR 13.600.000,-

13,600,000

Avdrag: halvårlige avdrag á EUR 800.000,- (juni og desember).

I juni 2022 forfaller en ballong på EUR 12.800.000,-

Pantelån med forfall senere enn 5 år

	2021	2020
Pantelån med forfall senere enn 5 år	0	0

Mortgage debt 2

1st priority mortgage EUR 13.600.000,-

Instalments: semi-annual instalments of EUR 800.000,- (June and December)

In June 2022 a balloon of EUR 12.800.000,- is falling due.

Mortgage debt due after more than 5 years

3 Neste års avdrag på pantegjeld

29.06.2022 EUR 13.600.000,-

13.600.000

Next years instalments on Mortgage loans 3

29.06.2022 EUR 13.600.000,-

4 Pantstillelser og garantier

Pantsikret gjeld
Bokført verdi av eiendeler stillet som sikkerhet

13,600,000
27,339,068

Garanti fra aksjonærer

Etter låneavtalen, har Utkilen AS, EGD Shipholding AS og EGD Shipping V AS gitt garantier for opptrukket lån
Garantien utgjør 120% av samlet lånefasilitet på 30 MEUR

I tillegg er bankinnskudd og enkle pengekrav stilt som sikkerhet, og det er factoring pant i utestående krav.

Debt secured by mortgages and guarantees 4

Debt secured by mortgages
Booked value of assets securing the loan

Guarantee from the shareholders

According to the loan agreement, Utkilen AS, EGD Shipholding AS and EGD Shipping V AS have given guarantees for the loan drawn from DnB Bank
The guarantee is 120% of total drawing rights amounting 30 MEUR

In addition, bank deposit has been pledged, and the company has entered into a Factoring agreement.



Utkilen ChemTrans AS

Side 9

31.12.2021

Page 9

Noter (Tall i EUR)

Notes (Figures in EUR)

5 Frakttinntekter

Selskapets skip er engasjert i internasjonal frakt for en rekke befraktere, hovedsakelig i Nord.Europa

Freight revenue 5
The Company's vessels are engaged in international trade for a number of Charterers, mainly in Northern Europe

6 Lønnskostnader, etc.

Wages, etc. 6

	2021	2020
Hyrer	2,251,589	2,008,343
Folketrygdavgift	25,555	18,702
Pensjonskostnader	13,960	44,553
Andre ytelser	1,132	1,487
Andre mannskapskostnader	639,551	524,436
Refusjoner *)	-42,682	-19,071
Sum	2,889,106	2,578,450

Wages
Social security premium
Pension costs
Other remunerations
Other crew expenses
Refunds *)

Total

*) Refusjon fra UD for å sikre sysselsetting av norske sjømenn, sykepenger, etc.

*) Refund from the Norwegian state to secure employment of Norwegian seamen, sosial security, etc.

	2021	2020
Gjennomsnittlig antall seilende	32	32

Average number of seamen

Selskapet er ikke pliktig til å ha obligatorisk tjenestepensjon

The Company is not required to have an compulsory occupational pension

Revisor/Styre

Kostnader til revisjonsselskapet Ernst & Young AS
Beløpene er uten mva

Auditor/Board of directors
Audit firm expenses - Ernst and Young AS
Figures ex. VAT

Revisjonshonorar	9,919
Konsulentjenester	263
Sum	10,183

Audit fee
Consultancy services
Total

Det er ikke utbetalt styrehonorar
Det er ikke utbetalt godtgjørelse til daglig leder

No fees are paid to the Board of Directors
No remuneration is paid to the General Manager



Utkilen ChemTrans AS

Side 10

31.12.2021

Page 10

Noter (Tall i EUR)

Notes (Figures in EUR)

7 Egenkapital

Equity 7

	Årets endring i egenkapital		This year's change in equity		
	Aksjekapital <i>Share capital</i>	Annen EK <i>Other equity</i>	SUM	Total	
Egenkapital 01.01.	13,978,866	458,248	14,437,114		Equity 01.01.
Utbytte		0	0		Dividend
Resultat 2021		-1,571,449	-1,571,449		Profit/loss 2021
Egenkapital 31.12.2021	13,978,866	-1,113,200	12,865,666		Equity 31.12.2021

8 Aksjekapital og aksjonærinformasjon

Share capital and information about the shareholders 8

Aksjekapitalen består av følgende aksjeklasser:

The equity consists of the following classes of shares:

		Antall aksjer <i>Number of shares</i>	Pålydende <i>Face value</i>	Balansført <i>Booked value</i>		
A-aksjer:	NOK	178,470	575	102,620,250	NOK	A-shares:
	EUR	178,470	78	13,978,866	EUR	
		Antall aksjer <i>Number of shares</i>	Eierandel <i>Ownership stake</i>	Stemmeandel <i>Voting share</i>		
Utkilen Shipping AS		124,929	70.00%	70.00%	Utkilen Shipping AS	
EGD Shipping V AS		53,541	30.00%	30.00%	EGD Shipping V AS	

Konsernforhold

Consolidation

Utkilen AS eier selskapet 70 % direkte og indirekte.
Selskapet inngår i "Konsernet Utkilen AS".
Adresse: Strandgaten 197, Postboks 1163 Sentrum,
5811 Bergen

Utkilen AS owns the company 70% directly and indirectly.
The company is consolidated in "Utkilen AS Consolidated".
Address: Strandgaten 197, P.O.Box 1163 Sentrum,
5811 Bergen



Utkilen ChemTrans AS

Side 11

31.12.2021

Page 11

Noter

Notes

9 Skatt

Taxes 9

Selskapet inngår i den særskilte ordningen for rederibeskatning.

The company is subject to the Norwegian tonnage tax regime.

Tonnasjeskatten er klassifisert som annen driftskostnad og avsatt som kortsiktig gjeld i balansen

Tonnage tax is classified as other operating expenses and recorded as short term liabilities in the balance sheet.

Skattekostnad

Taxes

Betalbar skatt

	2021		2020	
Renteinntekter	3	30	1,177	12,325
Annen finansinntekt	0	0	0	0
Fradragsberettigede renteutgifter	-40,301	-402,566	-39,637	-415,014
Tap på renteswapavtaler	0	0	0	0
Agjo/disagio	-40,803	-407,580	-67,695	-708,791
Inntektstillegg for høy egenkapital	0	0	0	0
Annen finanskostnad	-2,435	-24,325	-2,292	-24,000
3% av mottatt utbytte	616	6,158	0	0
Skattepliktig finansresultat	-82,921	-828,283	-108,448	-1,135,480
Anvendt underskudd til fremføring	0	0	0	0
22 % betalbar skatt	0	0	0	0
Sum betalbare skatter	0	0	0	0

	2021	2020
Tax payable		
Interest income	3	12,325
Other financial income	0	0
Deductible interest expenses	-40,301	-415,014
Loss on interest swap agreements	0	0
Net currency profit/loss	-40,803	-708,791
Income amendment due to high equity	0	0
3% from dividends	616	0
Taxable net financial profit/loss	-82,921	-1,135,480
22% tax payable	0	0
Total tax payable	0	0

Utsatt skatt

Deferred taxes

Utsatt skatt forpliktelse/-fordel:

	2021		2020	
Gevinst- og tapskonto	0	0	0	0
Langsiktig fordringer/gjeld i valuta	-3,234,658	-32,310,608	-4,147,884	-43,429,592
Finansielle instrumenter	0	0	0	0
Netto finansposter rederibeskattede selskaper				
Fremførbart ligningsmessig underskudd	-727,758	-7,269,486	-611,396	-6,401,501
Grunnlag beregning utsatt skatt	-3,962,416	-39,580,094	-4,759,280	-49,831,093
Utsatt skatt/-utsatt skattefordel 22 %	-871,731	-8,707,621	-1,047,042	-10,962,840
Utsatt skatt rederibeskatning	-238,915	-2,386,492	-224,370	-2,349,220
Utsatt skatt forpliktelse/-fordel i balansen	0	0	0	0

	2021	2020
Tax account gains/losses		
Long-term receivables/liabilities in foreign currencies	-3,234,658	-43,429,592
	0	0
Tax loss carry forward	-727,758	-6,401,501
Basis for calculation of deferred taxes	-3,962,416	-49,831,093
Deferred taxes/-deferred tax assets 22%	-871,731	-10,962,840
Deferred tax under tonnage tax regime	-238,915	-2,349,220
Deferred taxes/ - tax assets in the balance sheet	0	0
Deferred tax asset is not recognized in the balance sheet		

Utsatt skattefordel er ikke oppført i balansen

Deferred tax asset is not recognized in the balance sheet

10 Covid -19

Covid -19

10

Utbruddet av coronaviruset i 2020 har påvirket verdensøkonomien negativt. For vår del har vi sett en bergenset negativ effekt av pandemien. Det er fortsatt usikkert hvor lenge dette utbruddet vil påvirke den globale økonomien. Vi følger forholdene nøye og har satt inn og vil sette inn tiltak for å begrense effekten av covid-19 både om bord på skipene og i vår landorganisasjon

During 2020 the outbreak of the Coronavirus impacted the World economy negatively. For us, there was limited negative effect of the pandemic. It is still uncertain of how long this outbreak will have an impact on the global economy. We are following the situation closely and we have and will implement measures in order to limit the effect of covid-19, both onboard our vessels and in the shore-based organization.

11 Hendelser etter balansedagen

Events after reporting period 11

I slutten av februar 2022 gikk Russiske styrker inn i Ukraina. Dette er en ufattelig tragedie som rammer mange uskyldige mennesker. Med deler av vår aktivitet i Østersjøen følger vi utviklingen tett og har stort fokus på å følge opp og overholde de ulike sanksjoner som er innført. Vår virksomhet er så langt kun i mindre grad påvirket av denne invasjonen også når det gjelder skipningsvolumer og økonomi. Vi følger situasjonen nøye og håper på en snarlig fredelig løsning.

Russian forces entered Ukraine late February 2022. This is an inconceivable tragic situation which affect many innocent people. With part of our activities in the Baltic Sea we follow the development closely and we follow-up and adhere to the different sanctions that are imposed. So far, we have seen limited effect on our activities due to this invasion, also with regards to shipping volumes and financial impact. We follow the situation closely and hope to see a peaceful solution soon.



Building a better
working world

Statsautoriserte revisorer
Ernst & Young AS

Thormøhlens gate 53 D, 5006 Bergen
Postboks 6163, 5892 Bergen

Foretaksregisteret: NO 976 389 387 MVA
Tlf: +47 24 00 24 00

www.ey.no
Medlemmer av Den norske Revisorforening

UAVHENGIG REVISORS BERETNING

Til generalforsamlingen i Utkilen Chemtrans AS

Konklusjon

Vi har revidert årsregnskapet for Utkilen Chemtrans AS som består av balanse per 31. desember 2021, resultatregnskap og kontantstrømoppstilling for regnskapsåret avsluttet per denne datoen og noter til årsregnskapet, herunder et sammendrag av viktige regnskapsprinsipper.

Etter vår mening oppfyller årsregnskapet gjeldende lovkrav og gir et rettviseende bilde av selskapets finansielle stilling per 31. desember 2021 og av dets resultater og kontantstrømmer for regnskapsåret avsluttet per denne datoen i samsvar med regnskapslovens regler og god regnskapsskikk i Norge.

Grunnlag for konklusjon

Vi har gjennomført revisjonen i samsvar med International Standards on Auditing (ISA-ene). Våre oppgaver og plikter i henhold til disse standardene er beskrevet nedenfor under *Revisors oppgaver og plikter ved revisjonen av årsregnskapet*. Vi er uavhengige av selskapet i samsvar med kravene i relevante lover og forskrifter i Norge og *International Code of Ethics for Professional Accountants* (inkludert internasjonale uavhengighetsstandarder) utstedt av International Ethics Standards Board for Accountants (IESBA-reglene), og vi har overholdt våre øvrige etiske forpliktelser i samsvar med disse kravene. Innhentet revisjonsbevis er etter vår vurdering tilstrekkelig og hensiktsmessig som grunnlag for vår konklusjon.

Øvrig informasjon

Øvrig informasjon omfatter informasjon i selskapets årsrapport bortsett fra årsregnskapet og den tilhørende revisjonsberetningen. Styret og daglig leder (ledelsen) er ansvarlig for den øvrige informasjonen. Vår konklusjon om revisjonen av årsregnskapet dekker ikke den øvrige informasjonen, og vi attesterer ikke den øvrige informasjonen.

I forbindelse med revisjonen av årsregnskapet er det vår oppgave å lese den øvrige informasjonen med det formål å vurdere om årsberetningen inneholder de opplysninger som skal gis i henhold til gjeldende lovkrav og hvorvidt det foreligger vesentlig inkonsistens mellom den øvrige informasjonen og årsregnskapet eller kunnskap vi har opparbeidet oss under revisjonen, eller hvorvidt den tilsynelatende inneholder vesentlig feilinformasjon. Dersom vi konkluderer med at den øvrige informasjonen inneholder vesentlig feilinformasjon eller ikke inneholder de opplysninger som skal gis i henhold til gjeldende lovkrav, er vi pålagt å rapportere det.

Vi har ingenting å rapportere i så henseende, og vi mener at årsberetningen er konsistent med årsregnskapet og inneholder de opplysninger som skal gis i henhold til gjeldende lovkrav.

Ledelsens ansvar for årsregnskapet

Ledelsen er ansvarlig for å utarbeide årsregnskapet og for at det gir et rettviseende bilde i samsvar med regnskapslovens regler og god regnskapsskikk i Norge. Ledelsen er også ansvarlig for slik intern kontroll som den finner nødvendig for å kunne utarbeide et årsregnskap som ikke inneholder vesentlig feilinformasjon, verken som følge av misligheter eller feil.

Ved utarbeidelsen av årsregnskapet må ledelsen ta standpunkt til selskapets evne til fortsatt drift og opplyse om forhold av betydning for fortsatt drift. Forutsetningen om fortsatt drift skal legges til grunn for årsregnskapet med mindre ledelsen enten har til hensikt å avvikle selskapet eller virksomheten, eller ikke har noe annet realistisk alternativ.

A member firm of Ernst & Young Global Limited

Pennec Dokumentnøkkel: ZGQJX-D7FAS-L0KHIG-MLUSH-MTG63-XS70V



Building a better
working world

Revisors oppgaver og plikter ved revisjonen av årsregnskapet

Vårt mål er å oppnå betryggende sikkerhet for at årsregnskapet som helhet ikke inneholder vesentlig feilinformasjon, verken som følge av misligheter eller feil, og å avgi en revisjonsberetning som inneholder vår konklusjon. Betryggende sikkerhet er en høy grad av sikkerhet, men ingen garanti for at en revisjon utført i samsvar med ISA-ene, alltid vil avdekke vesentlig feilinformasjon. Feilinformasjon kan skyldes misligheter eller feil og er å anse som vesentlig dersom den enkeltvis eller samlet med rimelighet kan forventes å påvirke de økonomiske beslutningene som brukerne foretar på grunnlag av årsregnskapet.

Som del av en revisjon i samsvar med ISA-ene, utøver vi profesjonelt skjønn og utviser profesjonell skepsis gjennom hele revisjonen. I tillegg:

- identifiserer og vurderer vi risikoen for vesentlig feilinformasjon i årsregnskapet, enten det skyldes misligheter eller feil. Vi utformer og gjennomfører revisjonshandlinger for å håndtere slike risikoer, og innhenter revisjonsbevis som er tilstrekkelig og hensiktsmessig som grunnlag for vår konklusjon. Risikoen for at vesentlig feilinformasjon som følge av misligheter ikke blir avdekket, er høyere enn for feilinformasjon som skyldes feil, siden misligheter kan innebære samarbeid, forfalskning, bevisste utelatelser, uriktige fremstillinger eller overstyring av intern kontroll.
- opparbeider vi oss en forståelse av den interne kontrollen som er relevant for revisjonen, for å utforme revisjonshandlinger som er hensiktsmessige etter omstendighetene, men ikke for å gi uttrykk for en mening om effektiviteten av selskapets interne kontroll.
- evaluerer vi om de anvendte regnskapsprinsippene er hensiktsmessige og om regnskapsestimatene og tilhørende noteopplysninger utarbeidet av ledelsen er rimelige.
- konkluderer vi på om ledelsens bruk av fortsatt drift-forutsetningen er hensiktsmessig, og, basert på innhentede revisjonsbevis, hvorvidt det foreligger vesentlig usikkerhet knyttet til hendelser eller forhold som kan skape betydelig tvil om selskapets evne til fortsatt drift. Dersom vi konkluderer med at det eksisterer vesentlig usikkerhet, kreves det at vi i revisjonsberetningen henleder oppmerksomheten på tilleggsopplysningene i årsregnskapet, eller, dersom slike tilleggsopplysninger ikke er tilstrekkelige, at vi modifierer vår konklusjon om årsregnskapet og årsberetningen. Våre konklusjoner er basert på revisjonsbevis innhentet frem til datoen for revisjonsberetningen. Etterfølgende hendelser eller forhold kan imidlertid medføre at selskapet ikke kan fortsette driften.
- evaluerer vi den samlede presentasjonen, strukturen og innholdet i årsregnskapet, inkludert tilleggsopplysningene, og hvorvidt årsregnskapet gir uttrykk for de underliggende transaksjonene og hendelsene på en måte som gir et rettvisende bilde.

Vi kommuniserer med styret blant annet om det planlagte omfanget av og tidspunktet for revisjonsarbeidet og eventuelle vesentlige funn i revisjonen, herunder vesentlige svakheter i den interne kontrollen som vi avdekker gjennom revisjonen.

Bergen, 2. juni 2022
ERNST & YOUNG AS

Revisjonsberetningen er signert elektronisk

Jørn Knutsen
statsautorisert revisor

Uavhengig revisors beretning - Utkilen Chemtrans AS 2021

A member firm of Ernst & Young Global Limited

Fenneo Dokumentnøkkel: ZGQJX-D7FAS-LOKHG-MLUSH-MT663-XS70V



PENNEO

Signaturene i dette dokumentet er juridisk bindende. Dokument signert med "Penneo™" - sikker digital signatur.
De signerende parter sin identitet er registrert, og er listet nedenfor.

"Med min signatur bekrefter jeg alle datoer og innholdet i dette dokument."

Jørn Knutsen

Statsautorisert revisor

På vegne av: Ernst & Young AS

Serienummer: 9578-5992-4-3012515

IP: 213.52.xxx.xxx

2022-06-02 17:12:07 UTC



Penneo Dokumentnøkkel: ZGQJX-D7FAS-LOKHG-MLUSH-MTIG6J-XS70V

Dokumentet er signert digitalt, med **Penneo.com**. Alle digitale signatur-data i dokumentet er sikret og validert av den datamaskin-utregnede hash-verdien av det opprinnelige dokument. Dokumentet er låst og tids-stemplet med et sertifikat fra en betrodd tredjepart. All kryptografisk bevis er integrert i denne PDF, for fremtidig validering (hvis nødvendig).

Hvordan bekrefter at dette dokumentet er originalen?

Dokumentet er beskyttet av ett Adobe CDS sertifikat. Når du åpner dokumentet i

Adobe Reader, skal du kunne se at dokumentet er sertifisert av **Penneo e-signature service** <penneo@penneo.com>. Dette garanterer at innholdet i dokumentet ikke har blitt endret.

Det er lett å kontrollere de kryptografiske beviser som er lokalisert inne i dokumentet, med Penneo validator - <https://penneo.com/validate>