



ÅRSREGNSKAPET FOR REGNSKAPSÅRET 2022 - GENERELL INFORMASJON

Enheten

Organisasjonsnummer: 966 717 351
Organisasjonsform: Aksjeselskap
Foretaksnavn: VANNPRODUKTER AS
Forretningsadresse: Klinestadmoen 5
3241 SANDEFJORD

Regnskapsår

Årsregnskapets periode: 01.01.2022 - 31.12.2022

Konsern

Morselskap i konsern: Nei

Regnskapsregler

Regler for små foretak benyttet: Ja
Benyttet ved utarbeidelsen av årsregnskapet til selskapet: Regnskapslovens alminnelige regler

Årsregnskapet fastsatt av kompetent organ

Bekreftet av representant for selskapet: Dag Storm Halvorsen
Dato for fastsettelse av årsregnskapet: 26.04.2023

Grunnlag for avgivelse

År 2022: Årsregnskapet er elektronisk innlevert
År 2021: Tall er hentet fra elektronisk innlevert årsregnskap fra 2022

Det er ikke krav til at årsregnskapet m.v. som sendes til Regnskapsregisteret er undertegnet. Kontrollen på at dette er utført ligger hos revisor/enhetens øverste organ. Sikkerheten ivaretas ved at innsender har rolle/rettighet for innsending av årsregnskapet via Altinn, og ved at det bekreftes at årsregnskapet er fastsatt av kompetent organ.

Brønnøysundregistrene, 03.06.2024



Resultatregnskap

Beløp i: NOK	Note	2022	2021
RESULTATREGNSKAP			
Inntekter			
Sum inntekter		0	0
Kostnader			
Annen driftskostnad	1	18 754	16 364
Sum kostnader		18 754	16 364
Driftsresultat		-18 754	-16 364
Finansinntekter og finanskostnader			
Inntekt på inv. i datterselskap og tilknyttet selskap		3 910 000	2 500 000
Annen renteinntekt		63 558	4 030
Inntekt andre investeringer	2	679 120	1 815 559
Sum finansinntekter		4 652 678	4 319 589
Verdired. av markedsb. finansielle oml.midler	2	566 657	
Annen rentekostnad			54
Annen finanskostnad			172
Sum finanskostnader		566 657	226
Netto finans		4 086 021	4 319 362
Ordinært resultat før skattekostnad		4 067 267	4 302 998
Skattekostnad på ordinært resultat	3	39 477	13 879
Ordinært resultat etter skattekostnad		4 027 790	4 289 119
Årsresultat		4 027 790	4 289 119
Årsresultat etter minoritetsinteresser		4 027 790	4 289 119
Overføringer og disponeringer			
Tilleggsutbytte	4	1 000 000	
Ordinært utbytte	4	700 000	700 000
Overføringer annen egenkapital	4	2 327 790	3 589 119
Sum overføringer og disponeringer		4 027 790	4 289 119



Resultatregnskap

Beløp i: NOK	Note	2022	2021
---------------------	-------------	-------------	-------------



Balanse

Beløp i: NOK	Note	2022	2021
BALANSE - EIENDELER			
Anleggsmidler			
Immaterielle eiendeler			
Finansielle anleggsmidler			
Investeringer i tilknyttet selskap	5	888 880	888 880
Investeringer i aksjer og andeler		624 750	299 750
Sum finansielle anleggsmidler		1 513 630	1 188 630
Sum anleggsmidler		1 513 630	1 188 630
Omløpsmidler			
Varer			
Investeringer			
Markedsbaserte aksjer	2	1 846 197	1 286 485
Andre markedsbaserte finansielle instrumenter	2	4 947 844	1 485 775
Sum investeringer		6 794 042	2 772 260
Bankinnskudd, kontanter og lignende			
Bankinnskudd, kontanter o.l.		7 230 047	9 208 441
Sum bankinnskudd, kontanter og lignende		7 230 047	9 208 441
Sum omløpsmidler		14 024 089	11 980 701
SUM EIENDELER		15 537 719	13 169 331
BALANSE - EGENKAPITAL OG GJELD			
Egenkapital			
Innskutt egenkapital			
Selskapskapital	4,6	1 030 000	1 030 000
Overkurs	4	8 880	8 880
Sum innskutt egenkapital		1 038 880	1 038 880



Balanse

Beløp i: NOK	Note	2022	2021
Opptjent egenkapital			
Annen egenkapital	4	13 716 612	11 388 822
Sum opptjent egenkapital		13 716 612	11 388 822
Sum egenkapital		14 755 492	12 427 702
Sum langsiktig gjeld		0	0
Kortsiktig gjeld			
Betalbar skatt	3	39 477	13 879
Utbytte	4	700 000	700 000
Annen kortsiktig gjeld		42 750	27 750
Sum kortsiktig gjeld		782 227	741 629
Sum gjeld		782 227	741 629
SUM EGENKAPITAL OG GJELD		15 537 719	13 169 331



Brønnøysundregistrene

ÅRSREGNSKAP FOR REGNSKAPSÅRET 2022 - GENERELL INFORMASJON

Journalnummer: 2023 396443

Enheten

Organisasjonsnummer: 966 717 351
Organisasjonsform: Aksjeselskap
Foretaksnavn: VANNPRODUKTER AS
Forretningsadresse: Klinestadmoen 5
3241 SANDEFJORD

Regnskapsår

Årsregnskapets periode: 01.01.2022 - 31.12.2022

Konsern

Morselskap i konsern: Nei

Regnskapsregler

Regler for små foretak benyttet: Ja
Benyttet ved utarbeidelsen av
årsregnskapet til selskapet: Regnskapslovens alminnelige regler

Årsregnskapet fastsatt av kompetent organ

Bekreftet av representant for selskapet: Dag Storm Halvorsen
Dato for fastsettelse av årsregnskapet: 26.04.2023

Revisjon

Selskapet har besluttet at årsregnskapet
ikke skal revideres: Ja
Årsregnskapet er utarbeidet av ekstern
autorisert regnskapsfører: Ja
Ekstern autorisert regnskapsfører har i
løpet av regnskapsåret bistått ved den
løpende regnskapsføringen eller utført
andre tjenester for selskapet enn å
utarbeide årsregnskapet: Ja

Grunnlag for avgivelse

År 2022: Årsregnskap er elektronisk innlevert.
År 2021: Tall er hentet fra elektronisk innlevert årsregnskap fra 2022.

Det er ikke krav til at årsregnskapet m.v. som sendes til Regnskapsregisteret er undertegnet. Kontrollen på at dette er utført ligger hos revisor/enhetens øverste organ. Sikkerheten ivaretas ved at innsender har rolle/rettighet for innsending av årsregnskapet via Altinn, og ved at det bekreftes at årsregnskapet er fastsatt av kompetent organ.

Brønnøysundregistrene, 10.05.2023

Brønnøysundregistrene
Postadresse: Postboks 900, 8910 Brønnøysund
Telefon: 75 00 75 00
E-post: firmapost@brreg.no Internett: www.brreg.no
Organisasjonsnummer: 974 760 673



Organisasjonsnr: 966 717 351
VANNPRODUKTER AS

RESULTATREGNSKAP

Beløp i: NOK	Note	2022	2021
RESULTATREGNSKAP			
Inntekter			
Sum inntekter		0	0
Kostnader			
Annen driftskostnad	1	18 754	16 364
Sum kostnader		18 754	16 364
Driftsresultat		-18 754	-16 364
Finansinntekter og finanskostnader			
Inntekt på inv. i datterselskap og tilknyttet selskap		3 910 000	2 500 000
Annen renteinntekt		63 558	4 030
Inntekt andre investeringer	2	679 120	1 815 559
Sum finansinntekter		4 652 678	4 319 589
Verdired. av markedsb. finansielle oml.midler	2	566 657	
Annen rentekostnad			54
Annen finanskostnad			172
Sum finanskostnader		566 657	226
Netto finans		4 086 021	4 319 362
Ordinært resultat før skattekostnad		4 067 267	4 302 998
Skattekostnad på ordinært resultat	3	39 477	13 879
Ordinært resultat etter skattekostnad		4 027 790	4 289 119
Årsresultat		4 027 790	4 289 119
Årsresultat etter minoritetsinteresser		4 027 790	4 289 119
Overføringer og disponeringer			
Tilleggsutbytte	4	1 000 000	
Ordinært utbytte	4	700 000	700 000
Overføringer annen egenkapital	4	2 327 790	3 589 119
Sum overføringer og disponeringer		4 027 790	4 289 119



Organisasjonsnr: 966 717 351
VANNPRODUKTER AS

BALANSE

Beløp i: NOK Note 2022 2021

BALANSE - EIENDELER

Anleggsmidler

Immaterielle eiendeler

Finansielle anleggsmidler

Investeringer i tilknyttet selskap	5	888 880	888 880
Investeringer i aksjer og andeler		624 750	299 750
Sum finansielle anleggsmidler		1 513 630	1 188 630
Sum anleggsmidler		1 513 630	1 188 630

Omløpsmidler

Varer

Investeringer

Markedsbaserte aksjer	2	1 846 197	1 286 485
Andre markedsbaserte finansielle instrumenter	2	4 947 844	1 485 775
Sum investeringer		6 794 042	2 772 260

Bankinnskudd, kontanter og lignende

Bankinnskudd, kontanter o. l.		7 230 047	9 208 441
Sum bankinnskudd, kontanter og lignende		7 230 047	9 208 441

Sum omløpsmidler 14 024 089 11 980 701

SUM EIENDELER 15 537 719 13 169 331

BALANSE - EGENKAPITAL OG GJELD

Egenkapital

Innskutt egenkapital

Selskapskapital	4,6	1 030 000	1 030 000
Overkurs	4	8 880	8 880
Sum innskutt egenkapital		1 038 880	1 038 880

Opptjent egenkapital

Annen egenkapital	4	13 716 612	11 388 822
Sum opptjent egenkapital		13 716 612	11 388 822

Sum egenkapital 14 755 492 12 427 702



Sum langsiktig gjeld		0	0
Kortsiktig gjeld			
Betalbar skatt	3	39 477	13 879
Utbytte	4	700 000	700 000
Annen kortsiktig gjeld		42 750	27 750
Sum kortsiktig gjeld		782 227	741 629
Sum gjeld		782 227	741 629
SUM EGENKAPITAL OG GJELD		15 537 719	13 169 331



Organisasjonsnr: 966 717 351
VANNPRODUKTER AS

NOTEOPPLYSNINGER - SELSKAP - alle poster oppgitt i hele tall

Note

Antall årsverk i regnskapsåret
0.00

<u>Sum</u>	<u>Beløp</u>
------------	--------------

<u>Balanseført verdi 31.12.</u>	<u>Varige driftsmidler</u>	<u>Immaterielle eiend.</u>
---------------------------------	----------------------------	----------------------------

Konsernregnskap

Morselskapet sitt navn

Forretningskontor for morselskapet

Begrunnelse for at datterselskap er utelatt fra konsolideringen

Konsern, tilknyttet selskap m.v. - fordringer og gjeld

Fordringer

<u>Samlet beløp - tilknyttet selskap</u>	<u>Årets</u>	<u>Fjorårets</u>
--	--------------	------------------

<u>Samlet beløp - foretak i samme konsern</u>	<u>Årets</u>	<u>Fjorårets</u>
---	--------------	------------------

<u>Samlet beløp - foretak i samme konsern</u>	<u>Årets</u>	<u>Fjorårets</u>
---	--------------	------------------

<u>Samlet beløp - felles kontrollert virksomhet</u>	<u>Årets</u>	<u>Fjorårets</u>
---	--------------	------------------

<u>Pantstillelse</u>	<u>Beløp</u>
----------------------	--------------

<u>Beholdning av egne aksjer</u>	<u>Antall</u>	<u>Pålydende</u>	<u>Andel av aksjek.</u>
----------------------------------	---------------	------------------	-------------------------



Note

Lån og sikkerhetsstillelse til medlemmer

Er det gitt lån eller sikkerhetsstillelse til ledende personer: Nei

Opplysninger om:

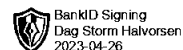
Medlemmer av:

Mer om lån og sikkerhetsstillelse

Note

Noteopplysninger ut over minimumskravene for små foretak

Fullstendige noteopplysninger fremkommer av vedlagte PDF-dokument

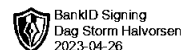


**Årsregnskap 2022
for
Vannprodukter AS**

Organisasjonsnr. 966717351



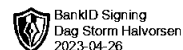
Vannprodukter AS

**Resultatregnskap**

	Note	2022	2021
DRIFTSINNTEKTER OG DRIFTSKOSTNADER			
Driftskostnader			
Annen driftskostnad	1	18 755	16 364
Sum driftskostnader		18 755	16 364
DRIFTSRESULTAT		-18 755	-16 364
FINANSINNTEKTER OG FINANSKOSTNADER			
Finansinntekter			
Inntekt andre investeringer	2	679 120	1 815 559
Inntekt på inv. i datterselskap og tilknyttet selskap		3 910 000	2 500 000
Annen renteinntekt		63 558	4 030
Sum finansinntekter		4 652 678	4 319 589
Finanskostnader			
Verdired. av markedsb. finansielle oml.midler	2	566 657	0
Annen rentekostnad		0	54
Annen finanskostnad		0	172
Sum finanskostnader		566 657	226
NETTO FINANSPOSTER		4 086 021	4 319 362
ORDINÆRT RES. FØR SKATTEKOSTNAD		4 067 267	4 302 998
Skattekostnad på ordinært resultat	3	39 477	13 879
ORDINÆRT RESULTAT		4 027 790	4 289 119
ÅRSRESULTAT		4 027 790	4 289 119
OVERF. OG DISPONERINGER			
Avsatt til ordinært utbytte	4	700 000	700 000
Tilleggsutbytte	4	1 000 000	0
Overføringer annen egenkapital	4	2 327 790	3 589 119
SUM OVERF. OG DISP.		4 027 790	4 289 119



Vannprodukter AS

**Balanse pr. 31.12.2022**

	Note	31.12.2022	31.12.2021
EIENDELER			
ANLEGGSMIDLER			
Finansielle anleggsmidler			
Investeringer i tilknyttet selskap	5	888 880	888 880
Investeringer i aksjer og andeler		624 750	299 750
Sum finansielle anleggsmidler		1 513 630	1 188 630
SUM ANLEGGSMIDLER		1 513 630	1 188 630
OMLØPSMIDLER			
Investeringer			
Markedsbaserte aksjer	2	1 846 197	1 286 485
Andre markedsbaserte finansielle instr.	2	4 947 844	1 485 775
Sum investeringer		6 794 042	2 772 260
Bankinnskudd, kontanter o.l.		7 230 047	9 208 441
SUM OMLØPSMIDLER		14 024 089	11 980 701
SUM EIENDELER		15 537 719	13 169 331
EGENKAPITAL OG GJELD			
EGENKAPITAL			
Innskutt egenkapital			
Selskapskapital	4,6	1 030 000	1 030 000
Overkurs	4	8 880	8 880
Sum innskutt egenkapital		1 038 880	1 038 880
Opptjent egenkapital			
Annen egenkapital	4	13 716 612	11 388 822
Sum opptjent egenkapital		13 716 612	11 388 822
SUM EGENKAPITAL		14 755 492	12 427 702
GJELD			
KORTSIKTIG GJELD			
Betalbar skatt	3	39 477	13 879
Utbytte	4	700 000	700 000
Annen kortsiktig gjeld		42 750	27 750
SUM KORTSIKTIG GJELD		782 227	741 629
SUM GJELD		782 227	741 629
SUM EGENKAPITAL OG GJELD		15 537 719	13 169 331

Sandefjord,

2023

Dag Storm Halvorsen
styrets leder



Noter 2022

Regnskapsprinsipper

Årsregnskapet er satt opp i samsvar med regnskapslovens bestemmelser og god regnskapsskikk for små foretak.

Datterselskap/tilknyttet selskap

Datterselskapet og tilknyttede selskaper vurderes etter kostmetoden i selskapsregnskapet. Investeringen er vurdert til anskaffelseskost for aksjene med mindre nedskrivning har vært nødvendig. Det er foretatt nedskrivning til virkelig verdi når verdifall skyldes årsaker som ikke kan antas å være forbigående og det må anses nødvendig etter god regnskapsskikk. Nedskrivninger er reversert når grunnlaget for nedskrivning ikke lenger er til stede.

Utbytte og andre utdelinger er inntektsført samme år som det er utbetalt i datterselskapet. Overstiger utbytte andel av tilbakeholdt resultat etter kjøpet, representerer den overskytende del tilbakebetaling av investert kapital, og utdelingene er fratrukket investeringens verdi i balansen.

Salgsinntekter

Inntektsføring ved salg av varer skjer på leveringstidspunktet. Tjenester inntektsføres i takt med utførelsen. Andelen av salgsinntekter som knytter seg til fremtidige serviceytelser balanseføres som uopptjent inntekt ved salget, og inntektsføres deretter i takt med levering av ytelsene.

Klassifisering og vurdering av balanseposter

Omløpsmidler og kortsiktig gjeld omfatter poster som forfaller til betaling innen ett år etter balansedagen, samt poster som knytter seg til varekretsløpet. Øvrige poster er klassifisert som anleggsmiddel/langsiktig gjeld.

Omløpsmidler vurderes til laveste av anskaffelseskost og virkelig verdi. Kortsiktig gjeld balanseføres til nominelt beløp på etableringstidspunktet.

Anleggsmidler vurderes til anskaffelseskost, men nedskrives til virkelig verdi ved verdifall som ikke forventes å være forbigående. Anleggsmidler med begrenset økonomisk levetid avskrives planmessig. Langsiktig gjeld balanseføres til nominelt beløp på etableringstidspunktet.

Fordringer

Kundefordringer og andre fordringer er oppført i balansen til pålydende etter fradrag for avsetning til forventet tap. Avsetning til tap gjøres på grunnlag av individuelle vurderinger av de enkelte fordringene. I tillegg gjøres det for øvrige kundefordringer en uspesifisert avsetning for å dekke antatt tap.

Kortsiktige plasseringer

Kortsiktige plasseringer (aksjer og andeler vurdert som omløpsmidler) vurderes til laveste av anskaffelseskost og virkelig verdi på balansedagen. Mottatt utbytte og andre utdelinger fra selskapene inntektsføres som finansinntekt.

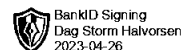
Skatter

Skattekostnaden i resultatregnskapet omfatter både periodens betalbare skatt og endring i utsatt skatt.

Utsatt skatt er beregnet med 22% på grunnlag av de midlertidige forskjeller som eksisterer mellom regnskapsmessige og skattemessige verdier, samt ligningsmessig underskudd til fremføring ved utgangen av regnskapsåret. Skatteøkende og skattereduserende midlertidige forskjeller som reverserer eller kan reversere i samme periode er utlignet og nettoført. Netto utsatt skattefordel balanseføres i den grad det er sannsynlig at denne kan bli nyttiggjort.



Vannprodukter AS



Noter 2022

Note 1 - Lønn, ansatte mv.

Det har ikke vært ansatte i regnskapsåret. Det er ikke utbetalt lønn eller annen godtgjørelse til ledende personer i regnskapsåret.

Selskapet er ikke pliktig til å ha tjenstepensjonsordning etter lov om obligatorisk tjenstepensjon.

Det er ikke gitt lån eller sikkerhetsstillelse til medlemmer i selskapet.

Note 2 - Markedsbaserte aksjer og andeler

	Ansk.kost	Mark.verdi	Justering
Markedsbaserte aksjer	1 874 923	2 161 510	-28 726
Markedsbaserte aksjefond	5 485 775	5 104 015	-537 931
Sum	7 360 699	7 265 525	-566 657

Markedsbaserte aksjer gjelder kortsiktige plasseringer i børsnoterte selskaper. Aksjene er per 31.12. vurdert til lavest verdi av anskaffelseskost og markedsverdi.

Note 3 - Skatt

<i>Årets skattekostnad fordeler seg på</i>	2022	2021
Betalbar skatt	39 477	13 879
Endring utsatt skatt	0	0
Årets totale skattekostnad	39 477	13 879

<i>Beregning av årets skattekostnad</i>	2022	2021
Ordinært resultat før skattekostnad	4 067 267	4 302 998
Permanente forskjeller	-3 887 824	-4 239 912
Årets skattegrunnlag	179 443	63 086
Betalbar skatt (22%) av årets skattegrunnlag	39 477	13 879

<i>Midlertidig forskjeller</i>	2022	2021	Endring
Aksjer og andre finansielle instrumenter mv.	-28 726	-476 560	-447 834
Sum midlertidig forskjeller	-28 726	-476 560	-447 834

<i>Utsatt skatt / skattefordel (22%) (+/-)</i>	2022	2021	2020
	0	0	0

Utsatt skattefordel bokføres ikke i henhold til valgadgang i God Regnskapsskikk for små foretak.

Note 4 - Egenkapital


	Aksjekapital	Overkurs	Annen egenkapital	Sum
Egenkapital 01.01.	1 030 000	8 880	11 388 822	12 427 702
Årets resultat	0	0	4 027 790	4 027 790
Utbytte	0	0	-700 000	-700 000
Tilleggsutbytte	0	0	-1 000 000	-1 000 000
Egenkapital 31.12.	1 030 000	8 880	13 716 612	14 755 492

Noter for Vannprodukter AS

Organisasjonsnr. 966717351



Vannprodukter AS



Noter 2022

Note 5 - Investeringer i tilknyttet selskap

Aksjer i tilknyttet selskap

<i>Tilknyttet selskap, forretningskontor</i>	Eier/stemmeandel	Ansk.kost	Egenkapital*)	Resultat *)
Storm Halvorsen AS, Sfj.	50 %	888 880	8 321*	4 705*
Sum aksjer i tilknyttet selskap		888 880		

*) På 100% basis og tall i hele 1 000. Tall fra 2021.

Note 6 - Selskapskapital

Aksjekapitalen består av:

	Antall	Pålydende	Balanseført
Ordinære aksjer	1 030	1 000 kr	1 030 000
Sum			1 030 000

Oversikt over aksjonærene i selskapet per 31.12:

	Ordinære aksjer	Eierandel	Stemmeandel
Dag Storm Halvorsen, styrets leder	1 030	100 %	100 %
Sum	1 030	100 %	100 %