



## ÅRSREGNSKAPET FOR REGNSKAPSÅRET 2021 - GENERELL INFORMASJON

### Enheten

Organisasjonsnummer: 944 332 065  
Organisasjonsform: Forening/lag/innretning  
Foretaksnavn: HAUGESUND SANITETSFORENING  
Forretningsadresse: Breidablikgata 57  
5528 HAUGESUND

### Regnskapsår

Årsregnskapets periode: 01.01.2021 - 31.12.2021

### Konsern

Mørselskap i konsern: Ja  
Konsernregnskap lagt ved: Ja

### Regnskapsregler

Regler for små foretak benyttet: Nei  
Benyttet ved utarbeidelsen av årsregnskapet til selskapet: Regnskapslovens alminnelige regler  
Benyttet ved utarbeidelsen av årsregnskapet til konsernet: Regnskapslovens alminnelige regler

### Årsregnskapet fastsatt av kompetent organ

Bekreftet av representant for selskapet: Ellen Børseth  
Dato for fastsettelse av årsregnskapet: 09.06.2022

### Grunnlag for avgivelse

År 2021: Årsregnskapet er elektronisk innlevert  
År 2020: Tall er hentet fra elektronisk innlevert årsregnskap fra 2021

*Det er ikke krav til at årsregnskapet m.v. som sendes til Regnskapsregisteret er undertegnet. Kontrollen på at dette er utført ligger hos revisor/enhetens øverste organ. Sikkerheten ivaretas ved at innsender har rolle/rettighet for innsending av årsregnskapet via Altinn, og ved at det bekreftes at årsregnskapet er fastsatt av kompetent organ.*

Brønnøysundregistrene, 14.08.2022



## Resultatregnskap

Beløp i: NOK	Note	2021	2020
<b>RESULTATREGNSKAP</b>			
<b>Inntekter</b>			
Salgsinntekt		91 000	
Annen driftsinntekt		345 000	
<b>Sum inntekter</b>		<b>436 000</b>	
<b>Kostnader</b>			
Lønnskostnad		105 000	
Avskrivning på varige driftsmidler og immaterielle eiendeler		119 000	
Annen driftskostnad		545 000	
<b>Sum kostnader</b>		<b>769 000</b>	
<b>Driftsresultat</b>		<b>-333 000</b>	
<b>Finansinntekter og finanskostnader</b>			
Annen renteinntekt		208 000	
<b>Sum finansinntekter</b>		<b>208 000</b>	
<b>Netto finans</b>		<b>208 000</b>	
<b>Ordinært resultat før skattekostnad</b>		<b>-125 000</b>	<b>0</b>
<b>Ordinært resultat etter skattekostnad</b>		<b>-125 000</b>	<b>0</b>
<b>Årsresultat</b>		<b>-125 000</b>	<b>0</b>
<b>Overføringer og disponeringer</b>			
Overføringer til/fra annen egenkapital		-125 000	
<b>Sum overføringer og disponeringer</b>		<b>-125 000</b>	



## Balanse

Beløp i: NOK	Note	2021	2020
<b>BALANSE - EIENDELER</b>			
<b>Anleggsmidler</b>			
<b>Immaterielle eiendeler</b>			
<b>Varige driftsmidler</b>			
Tomter, bygninger og annen fast eiendom		2 231 000	
Driftsløsøre, inventar, verktøy, kontormaskiner og lignende		328 000	
<b>Sum varige driftsmidler</b>		<b>2 559 000</b>	
<b>Finansielle anleggsmidler</b>			
Investering i datterselskap		52 500 000	
Lån til foretak i samme konsern		27 024 000	
<b>Sum finansielle anleggsmidler</b>		<b>79 524 000</b>	
<b>Sum anleggsmidler</b>		<b>82 083 000</b>	<b>0</b>
<b>Omløpsmidler</b>			
<b>Varer</b>			
<b>Fordringer</b>			
Andre fordringer		161 000	
<b>Sum fordringer</b>		<b>161 000</b>	
<b>Bankinnskudd, kontanter og lignende</b>			
Bankinnskudd, kontanter og lignende		33 172 000	
<b>Sum bankinnskudd, kontanter og lignende</b>		<b>33 172 000</b>	
<b>Sum omløpsmidler</b>		<b>33 333 000</b>	<b>0</b>
<b>SUM EIENDELER</b>		<b>115 416 000</b>	<b>0</b>

## BALANSE - EGENKAPITAL OG GJELD

### Egenkapital

#### Innskutt egenkapital



## Balanse

<b>Beløp i: NOK</b>	<b>Note</b>	<b>2021</b>	<b>2020</b>
<b>Opptjent egenkapital</b>			
Annen egenkapital		115 416 000	
<b>Sum opptjent egenkapital</b>		<b>115 416 000</b>	
<b>Sum egenkapital</b>		<b>115 416 000</b>	<b>0</b>
<b>Sum langsiktig gjeld</b>		<b>0</b>	<b>0</b>
<b>Sum gjeld</b>		<b>0</b>	<b>0</b>
<b>SUM EGENKAPITAL OG GJELD</b>		<b>115 416 000</b>	<b>0</b>



## Konsernets resultatregnskap

Beløp i: NOK	Note	2021	2020
<b>RESULTATREGNSKAP</b>			
<b>Inntekter</b>			
Salgsinntekt		158 411 000	
Annen driftsinntekt		56 025 000	
<b>Sum inntekter</b>		<b>214 436 000</b>	
<b>Kostnader</b>			
Varekostnad		19 630 000	
Lønnskostnad		141 383 000	
Avskrivning på varige driftsmidler og immaterielle eiendeler		19 732 000	
Annen driftskostnad		22 398 000	
<b>Sum kostnader</b>		<b>203 143 000</b>	
<b>Driftsresultat</b>		<b>11 293 000</b>	
<b>Finansinntekter og finanskostnader</b>			
Annen finansinntekt		534 000	
<b>Sum finansinntekter</b>		<b>534 000</b>	
Annen finanskostnad		11 540 000	
<b>Sum finanskostnader</b>		<b>11 540 000</b>	
<b>Netto finans</b>		<b>-11 006 000</b>	
<b>Ordinært resultat før skattekostnad</b>		<b>287 000</b>	<b>0</b>
<b>Ordinært resultat etter skattekostnad</b>		<b>287 000</b>	<b>0</b>
<b>Årsresultat</b>		<b>287 000</b>	<b>0</b>
<b>Overføringer og disponeringer</b>			
Overføringer til/fra annen egenkapital		287 000	
<b>Sum overføringer og disponeringer</b>		<b>287 000</b>	



## Konsernets balanse

Beløp i: NOK	Note	2021	2020
<b>BALANSE - EIENDELER</b>			
<b>Anleggsmidler</b>			
<b>Immaterielle eiendeler</b>			
<b>Varige driftsmidler</b>			
Tomter, bygninger og annen fast eiendom		459 638 000	
Maskiner og anlegg		15 263 000	
<b>Sum varige driftsmidler</b>		<b>474 901 000</b>	
<b>Finansielle anleggsmidler</b>			
Obligasjoner		9 066 000	
<b>Sum finansielle anleggsmidler</b>		<b>9 066 000</b>	
<b>Sum anleggsmidler</b>		<b>483 967 000</b>	<b>0</b>
<b>Omløpsmidler</b>			
<b>Varer</b>			
<b>Fordringer</b>			
Kundefordringer		5 261 000	
Andre fordringer		3 041 000	
<b>Sum fordringer</b>		<b>8 302 000</b>	
<b>Bankinnskudd, kontanter og lignende</b>			
Bankinnskudd, kontanter og lignende		118 422 000	
<b>Sum bankinnskudd, kontanter og lignende</b>		<b>118 422 000</b>	
<b>Sum omløpsmidler</b>		<b>126 724 000</b>	<b>0</b>
<b>SUM EIENDELER</b>		<b>610 691 000</b>	<b>0</b>

## BALANSE - EGENKAPITAL OG GJELD

### Egenkapital

#### Innskutt egenkapital



## Konsernets balanse

Beløp i: NOK	Note	2021	2020
<b>Opptjent egenkapital</b>			
Annen egenkapital		223 358 000	
<b>Sum opptjent egenkapital</b>		<b>223 358 000</b>	
<b>Sum egenkapital</b>		<b>223 358 000</b>	<b>0</b>
<b>Gjeld</b>			
<b>Langsiktig gjeld</b>			
Andre avsetninger for forpliktelser		4 627 000	
<b>Sum avsetninger for forpliktelser</b>		<b>4 627 000</b>	
<b>Annen langsiktig gjeld</b>			
Gjeld til kredittinstitusjoner		328 238 000	
Øvrig langsiktig gjeld		3 060 000	
<b>Sum annen langsiktig gjeld</b>		<b>331 298 000</b>	
<b>Sum langsiktig gjeld</b>		<b>335 925 000</b>	<b>0</b>
<b>Kortsiktig gjeld</b>			
Leverandørgjeld		5 966 000	
Skyldige offentlige avgifter		10 463 000	
Annen kortsiktig gjeld		34 980 000	
<b>Sum kortsiktig gjeld</b>		<b>51 409 000</b>	
<b>Sum gjeld</b>		<b>387 334 000</b>	<b>0</b>
<b>SUM EGENKAPITAL OG GJELD</b>		<b>610 692 000</b>	<b>0</b>



# Årsregnskap 2021

## Haugesund Sanitetsforening

Org.nr.: 944 332 065



<b>Haugesund Sanitetsforening</b>			
<b>Resultatregnskap</b>			
<b>Driftsinntekter og driftskostnader</b>	<b>Note</b>	<b>2021</b>	<b>2020</b>
Inntekt eiendommer		90 660	96 003
Annen driftsinntekt		345 397	334 490
Sum driftsinntekter		<u>436 057</u>	<u>430 493</u>
Lønnskostnad	2	104 862	120 325
Avskrivning på driftsmidler	4	119 000	119 000
Annen driftskostnad	2	544 592	874 852
Sum driftskostnader		<u>768 454</u>	<u>1 114 177</u>
Driftsresultat		<u>-332 396</u>	<u>-683 685</u>
<b>Finansinntekter og finanskostnader</b>			
Annen renteinntekt		207 574	631 867
Annen rentekostnad		0	1
Resultat av finansposter		<u>207 574</u>	<u>631 866</u>
Ordinært resultat		<u>-124 822</u>	<u>-51 819</u>
Årsresultat	5	<u>-124 822</u>	<u>-51 819</u>
<b>Overføringer</b>			
Overført fra annen egenkapital		124 822	51 819
Sum overføringer		<u>-124 822</u>	<u>-51 819</u>




<b>Haugesund Sanitetsforening</b>			
<b>Balanse</b>			
<b>Eiendeler</b>	<b>Note</b>	<b>2021</b>	<b>2020</b>
<b>Anleggsmidler</b>			
Bygninger, tomter		2 231 000	2 293 000
Driftsløsøre, inventar		328 000	385 000
Sum varige driftsmidler	4	<u>2 559 000</u>	<u>2 678 000</u>
<b>Finansielle driftsmidler</b>			
Investering i datterselskap		52 500 000	52 500 000
Lån til foretak i samme konsern		27 024 444	27 024 444
Sum finansielle anleggsmidler	6	<u>79 524 444</u>	<u>79 524 444</u>
Sum anleggsmidler		<u>82 083 444</u>	<u>82 202 444</u>
<b>Omløpsmidler</b>			
<b>Fordringer</b>			
Andre kortsiktige fordringer		161 665	586 649
Sum fordringer		<u>161 665</u>	<u>586 649</u>
Bankinnskudd, kontanter o.l.	3	<u>33 170 843</u>	<u>35 272 194</u>
Sum omløpsmidler		<u>33 332 509</u>	<u>35 858 843</u>
Sum eiendeler		<u>115 415 952</u>	<u>118 061 287</u>


**Haugesund Sanitetsforening**


## Balanse

Egenkapital og gjeld	Note	2021	2020
<b>Opptjent egenkapital</b>			
Egenkapital		115 415 952	118 061 287
Sum opptjent egenkapital		115 415 952	118 061 287
Sum egenkapital	5	115 415 952	118 061 287
<b>Gjeld</b>			
Sum gjeld og egenkapital		115 415 952	118 061 287


Haugesund, 23.02.2022  
Styret i Haugesund Sanitetsforening

  
Ellen Børseth  
styreleder

  
Anne Margrethe Gudmundsen  
nestleder

  
Torunn Eide  
styremedlem

  
Marit Kristine Børgesen  
styremedlem

  
for Ase Cecilie Fjermedal  
styremedlem

  
Anette Høyvik Eliassen  
styremedlem



Haugesund Sanitetsforening		
Kontantstrømanalyse		
	2021	2020
<b>Kontantstrøm fra operasjonelle aktiviteter</b>		
Ordinært resultat før skattekostnad	-124 822	-51 819
Gevinst ved salg av anleggsmidler	0	0
Avskrivninger	119 000	119 000
Endring i fordringer	424 984	-580 017
Endring i leverandørgjeld	0	-10 480
Endring i tidsavgrensningsposter	0	-37 730
<b>Netto kontantstrøm fra operasjonelle aktiviteter</b>	<b>419 162</b>	<b>-561 046</b>
<b>Kontantstrøm fra investeringsaktiviteter</b>		
Innbetaling ved salg av varige driftsmidler	0	0
Utbetalinger ved kjøp av varige driftsmidler	0	0
Utbetaling ved kapitalinnskudd datterselskap	0	0
<b>Netto kontantstrøm fra investeringsaktiviteter</b>	<b>0</b>	<b>0</b>
<b>Kontantstrøm fra finansieringsaktiviteter</b>		
Egenkapitaltransaksjon	-2 520 512	0
Innbetaling ved opptak av ny langsiktig gjeld	0	0
Utbetaling ved nedbetaling langsiktig gjeld	0	0
Innbetalinger ved opptak av ny kortsiktig gjeld	0	0
Utbetalinger ved nedbetaling av kortsiktig gjeld	0	-76 099
<b>Netto kontantstrøm fra finansieringsaktiviteter</b>	<b>-2 520 512</b>	<b>-76 099</b>
Netto endring i kontanter og -ekvivalenter	-2 101 350	-637 145
Likvidbeholdning 01.01.	35 272 193	35 909 338
<b>BEHOLDNING AV LIKVIDER 31.12</b>	<b>33 170 843</b>	<b>35 272 193</b>



## Haugesund Sanitetsforening

Noter til regnskapet 2021

### Note 1 Regnskapsprinsipper

Årsregnskapet er utarbeidet i samsvar med regnskapsloven av 1998 og god regnskapsskikk for små foretak i Norge.

#### Inntekter

Inntekt regnskapsføres når den er opptjent, altså når krav på vederlag oppstår. Dette skjer når tjenesten ytes, i takt med at arbeidet utføres. Inntektene regnskapsføres med verdien av vederlaget på transaksjonstidspunktet.

#### Kostnader

Kostnader regnskapsføres som hovedregel i samme periode som tilhørende inntekt. I de tilfeller det ikke er en klar sammenheng mellom utgifter og inntekter fastsettes fordelingen etter skjønnsmessige kriterier. Øvrige unntak fra sammenstillingsprinsippet er angitt der det er aktuelt.

#### Skatter

Foreningen er fritatt for formues- og inntektsskatt uht skattelovens §2-32 (1).

#### Hovedregel for vurdering og klassifisering av eiendeler og gjeld

Eiendeler bestemt til varig eie eller bruk er klassifisert som anleggsmidler. Andre eiendeler er klassifisert som omløpsmidler. Fordringer som skal tilbakebetales innen et år er klassifisert som omløpsmidler. Ved klassifisering av kortsiktig og langsiktig gjeld er tilsvarende kriterier lagt til grunn.

Omløpsmidler vurderes til laveste av anskaffelseskost og virkelig verdi.

Anleggsmidler vurderes til anskaffelseskost, men nedskrives til gjenvinnbart beløp dersom dette er lavere enn bokført verdi, og verdifallet forventes ikke å være forbigående. Anleggsmidler med begrenset økonomisk levetid avskrives planmessig.

#### Aksjer og andeler i tilknyttet selskap og datterselskap

Investeringer i datterselskaper vurderes etter kostmetoden. Investeringene blir nedskrevet til virkelig verdi dersom verdifallet ikke er forbigående og det må anses nødvendig etter god regnskapsskikk. Mottatt utbytte og konsernbidrag fra datterselskapene er inntektsført som annen finansinntekt. Tilsvarende gjelder for investeringer i tilknyttede selskaper

#### Fordringer

Kundefordringer og andre fordringer er oppført til pålydende etter fradrag for avsetning til forventet tap. Avsetning til tap gjøres på grunnlag av en individuell vurdering av de enkelte fordringer.

#### Bankinnskudd, kontanter og lignende

Bankinnskudd, kontanter ol. inkluderer kontanter, bankinnskudd og andre betalingsmidler med forfallsdato som er kortere enn tre måneder fra anskaffelse.



## Haugesund Sanitetsforening

Noter til regnskapet 2021

### Note 2 Lønnskostnader og ytelser, godtgjørelser til styret og revisor

Lønnskostnader	2021	2020
Lønn / honorar tillitskvinner	30 000	104 910
Arbeidsgiveravgift	9 228	13 498
Pensjonskostnad	65 634	0
Andre ytelser	0	1 918
<b>Sum</b>	<b>104 862</b>	<b>120 325</b>

Selskapet har pr 31.12. 2021 ingen ansatte og ingen plikt til tjenstepensjonsordning. Oppført pensjonskostnad gjelder avtalt pensjonsordning for tidligere ansatt leder.

Ytelser til ledende personer	Daglig leder	Styret
<b>Sum</b>	<b>0</b>	<b>0</b>

#### Revisor

Kostnadsført revisjonshonorar for 2021 utgjør kr 14 800 eks. mva.  
I tillegg kommer honorar for andre tjenester med kr 23 500 eks. mva.

### Note 3 Bankinnskudd

Foreningen etablerte i 2019 Haugesund Sanitetsforenings Forskingsfond som skal yte bidrag til å fremme klinisk, vitenskapelig forskning og utvikling ved Haugesund Sanitetsforenings Revmatismesykehus. Det ble i den anledning tilført fondet kr 20 millioner som står på egen konto. Innestående midler ved årsskiftet er på kr 20 058 499.

### Note 4 Anleggsmidler

	Bygning og tomt	Driftsløsøre, inventar ol	Sum
Anskaffelseskost pr. 01.01.21	3 361 635	663 683	4 025 318
<b>= Anskaffelseskost 31.12.21</b>	<b>3 361 635</b>	<b>663 683</b>	<b>4 025 318</b>
Akkumulerte avskrivninger 31.12.21	1 130 635	335 683	1 466 318
<b>= Bokført verdi 31.12.21</b>	<b>2 231 000</b>	<b>328 000</b>	<b>2 559 000</b>
Årets ordinære avskrivninger	62 000	57 000	119 000
Økonomisk levetid	0-50 år	10 år	



## Haugesund Sanitetsforening

Noter til regnskapet 2021

### Note 5 Egenkapital

	<b>Annen egenkapital</b>	<b>Sum egenkapital</b>
Pr. 31.12.2020	118 061 287	118 061 287
<b>Pr 01.01.2021</b>	<b>118 061 287</b>	<b>118 061 287</b>
Årets resultat	-124 822	-124 822
Overføring konsernselskap	-2 520 512	0
<b>Pr 31.12.2021</b>	<b>115 415 952</b>	<b>117 936 464</b>

### Note 6 Datterselskap, TS og FKV

	<b>Kontor-kommune</b>	<b>Eierandel</b>	<b>Anskaffelses kost</b>	<b>Egenkapital</b>	<b>Resultat</b>
<b>DS/FKV/TS</b>					
Haugesund Sanitetsforenings Revmati	Haugesund	100,0%	52 500 000	149 290 645	-2 837 181
<b>Sum</b>			<b>52 500 000</b>	<b>149 290 645</b>	<b>-2 837 181</b>

Stemmeandel er lik eierandel som er 100%. Resultat og egenkapital er fra sist avlagte årsregnskap for 2020.

### Note 7 Fordringer med forfall senere enn ett år

<b>Fordringer med forfall senere enn ett år</b>	<b>2021</b>	<b>2020</b>
Lån til foretak i samme konsern	27 024 444	27 024 444
<b>Sum</b>	<b>27 024 444</b>	<b>27 024 444</b>

Det er iht avtale ikke beregnet renter på fordringen.



# Deloitte.

Deloitte AS  
Sundgaten 119  
Postboks 528  
NO-5501 Haugesund  
Norway

Tel: +47 52 70 25 40  
www.deloitte.no

Til årsmøtet i Haugesund Sanitetsforening

UAVHENGIG REVISORS BERETNING

## Konklusjon

Vi har revidert Haugesund Sanitetsforenings årsregnskap, som består av:

- foreningsregnskapet, som består av balanse per 31. desember 2021, resultatregnskap og kontantstrømoppstilling for regnskapsåret avsluttet per denne datoen og noter til årsregnskapet, herunder et sammendrag av viktige regnskapsprinsipper, og
- konsernregnskapet, som består av balanse per 31. desember 2021, resultatregnskap og kontantstrømoppstilling for regnskapsåret avsluttet per denne datoen og noter til årsregnskapet, herunder et sammendrag av viktige regnskapsprinsipper.

Etter vår mening

- oppfyller årsregnskapet gjeldende lovkrav,
- gir foreningsregnskapet et rettviseende bilde av foreningens finansielle stilling per 31. desember 2021 og av dets resultater og kontantstrømmer for regnskapsåret avsluttet per denne datoen i samsvar med regnskapslovens regler og god regnskapsskikk i Norge, og
- gir konsernregnskapet et rettviseende bilde av konsernets finansielle stilling per 31. desember 2021 og av dets resultater og kontantstrømmer for regnskapsåret avsluttet per denne datoen i samsvar med regnskapslovens regler og god regnskapsskikk i Norge.

## Grunnlag for konklusjonen

Vi har gjennomført revisjonen i samsvar med de internasjonale revisjonsstandardene International Standards on Auditing (ISA-ene). Våre oppgaver og plikter i henhold til disse standardene er beskrevet nedenfor under *Revisors oppgaver og plikter ved revisjonen av årsregnskapet*. Vi er uavhengige av foreningen og konsernet slik det kreves i lov, forskrift og International Code of Ethics for Professional Accountants utstedt av the International Ethics Standards Board for Accountants (IESBA-reglene), og vi har overholdt våre øvrige etiske forpliktelser i samsvar med disse kravene. Innhentet revisjonsbevis er etter vår vurdering tilstrekkelig og hensiktsmessig som grunnlag for vår konklusjon.

## Øvrig informasjon

Styret og daglig leder (ledelsen) er ansvarlige for informasjonen i årsberetningen. Øvrig informasjon omfatter informasjon i årsrapporten bortsett fra årsregnskapet og den tilhørende revisjonsberetningen. Vår konklusjon om årsregnskapet ovenfor dekker ikke informasjonen i årsberetningen.

I forbindelse med revisjonen av årsregnskapet er det vår oppgave å lese årsberetningen. Formålet er å vurdere hvorvidt det foreligger vesentlig inkonsistens mellom årsberetningen og årsregnskapet og den kunnskap vi har opparbeidet oss under revisjonen av årsregnskapet, eller hvorvidt informasjon i årsberetningen ellers fremstår som vesentlig feil. Vi har plikt til å rapportere dersom årsberetningen fremstår som vesentlig feil. Vi har ingenting å rapportere i så henseende.

Basert på kunnskapen vi har opparbeidet oss i revisjonen, mener vi at årsberetningen

- er konsistent med årsregnskapet og
- inneholder de opplysninger som skal gis i henhold til gjeldende lovkrav.

Deloitte refers to one or more of Deloitte Touche Tohmatsu Limited ("DTTL"), its global network of member firms, and their related entities (collectively, the "Deloitte organization"). DTTL (also referred to as "Deloitte Global") and each of its member firms and related entities are legally separate and independent entities, which cannot obligate or bind each other in respect of third parties. DTTL and each DTTL member firm and related entity is liable only for its own acts and omissions, and not those of each other. DTTL does not provide services to clients. Please see [www.deloitte.no](http://www.deloitte.no) to learn more.

© Deloitte AS

Registrert i Foretaksregisteret Medlemmer av Den norske Revisorforening  
Organisasjonsnummer: 980 211 282

**Deloitte.**side 2  
Uavhengig revisors beretning -  
Haugesund Sanitetsforening**Ledelsens ansvar for årsregnskapet**

Ledelsen er ansvarlig for å utarbeide årsregnskapet og for at det gir et rettvise bilde i samsvar med regnskapslovens regler og god regnskapsskikk i Norge. Ledelsen er også ansvarlig for slik intern kontroll som den finner nødvendig for å kunne utarbeide et årsregnskap som ikke inneholder vesentlig feilinformasjon, verken som følge av misligheter eller utilsiktede feil.

Ved utarbeidelsen av årsregnskapet er ledelsen ansvarlig for å ta standpunkt til foreningens og konsernets evne til fortsatt drift og opplyse om forhold av betydning for fortsatt drift. Forutsetningen om fortsatt drift skal legges til grunn for årsregnskapet så lenge det ikke er sannsynlig at virksomheten vil bli avvirket.

**Revisors oppgaver og plikter ved revisjonen av årsregnskapet**

Vårt mål er å oppnå betryggende sikkerhet for at årsregnskapet som helhet ikke inneholder vesentlig feilinformasjon, verken som følge av misligheter eller utilsiktede feil, og å avgi en revisjonsberetning som inneholder vår konklusjon. Betryggende sikkerhet er en høy grad av sikkerhet, men ingen garanti for at en revisjon utført i samsvar med ISA-ene, alltid vil avdekke vesentlig feilinformasjon som eksisterer. Feilinformasjon kan oppstå som følge av misligheter eller utilsiktede feil. Feilinformasjon blir vurdert som vesentlig dersom den enkeltvis eller samlet med rimelighet kan forventes å påvirke økonomiske beslutninger som brukerne foretar basert på årsregnskapet.

Som del av en revisjon i samsvar med ISA-ene, utøver vi profesjonelt skjønn og utviser profesjonell skepsis gjennom hele revisjonen. I tillegg:

- identifiserer og vurderer vi risikoen for vesentlig feilinformasjon i regnskapet, enten det skyldes misligheter eller utilsiktede feil. Vi utformer og gjennomfører revisjonshandlinger for å håndtere slike risikoer, og innhenter revisjonsbevis som er tilstrekkelig og hensiktsmessig som grunnlag for vår konklusjon. Risikoen for at vesentlig feilinformasjon som følge av misligheter ikke blir avdekket, er høyere enn for feilinformasjon som skyldes utilsiktede feil, siden misligheter kan innebære samarbeid, forfalskning, bevisste utelatelser, uriktige fremstillinger eller overstyring av internkontroll.
- opparbeider vi oss en forståelse av den interne kontroll som er relevant for revisjonen, for å utforme revisjonshandlinger som er hensiktsmessige etter omstendighetene, men ikke for å gi uttrykk for en mening om effektiviteten av foreningens og konsernets interne kontroll.
- evaluerer vi om de anvendte regnskapsprinsippene er hensiktsmessige og om regnskapsestimaterne og tilhørende noteopplysninger utarbeidet av ledelsen er rimelige.
- konkluderer vi på hensiktsmessigheten av ledelsens bruk av fortsatt drift-forutsetningen ved avleggelsen av årsregnskapet, basert på innhentede revisjonsbevis, og hvorvidt det foreligger vesentlig usikkerhet knyttet til hendelser eller forhold som kan skape tvil av betydning om foreningens og konsernets evne til fortsatt drift. Dersom vi konkluderer med at det eksisterer vesentlig usikkerhet, kreves det at vi i revisjonsberetningen henleder oppmerksomheten på tilleggsopplysningene i årsregnskapet, eller, dersom slike tilleggsopplysninger ikke er tilstrekkelige, at vi modifierer vår konklusjon. Våre konklusjoner er basert på revisjonsbevis innhentet inntil datoen for revisjonsberetningen. Etterfølgende hendelser eller forhold kan imidlertid medføre at foreningen og konsernet ikke fortsetter driften.
- evaluerer vi den samlede presentasjonen, strukturen og innholdet i årsregnskapet, inkludert tilleggsopplysningene, og hvorvidt årsregnskapet gir uttrykk for de underliggende transaksjonene og hendelsene på en måte som gir et rettvise bilde.
- innhenter vi tilstrekkelig og hensiktsmessig revisjonsbevis vedrørende den finansielle informasjonen til enhetene eller forretningsområdene i konsernet for å kunne gi uttrykk for en mening om det konsoliderte regnskapet. Vi er ansvarlige for å lede, følge opp og gjennomføre konsernrevisjonen. Vi alene er ansvarlige for vår revisjonskonklusjon.

Vi kommuniserer med styret blant annet om det planlagte omfanget av revisjonen og til hvilken tid revisjonsarbeidet skal utføres. Vi utveksler også informasjon om forhold av betydning som vi har avdekket i løpet av revisjonen, herunder om eventuelle svakheter av betydning i den interne kontrollen.

Haugesund, 9. juni 2022  
Deloitte ASDag Jarle Torvestad  
statsautorisert revisor



Årsregnskap 2021  
Haugesund Sanitetsforening konsern

Org.nr.: 944 332 065

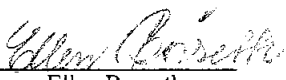
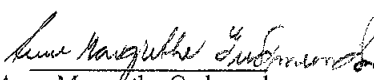




<b>Haugesund Sanitetsforening konsern</b>			
<b>Resultatregnskap</b>			
<b>Driftsinntekter og driftskostnader</b>	<b>Note</b>	<b>2021</b>	<b>2020</b>
Salgsinntekter		158 411 297	158 755 331
Annen driftsinntekt		56 025 045	48 132 495
Sum driftsinntekter	3	<u>214 436 342</u>	<u>206 887 826</u>
Pasientbehandlingskostnader		19 629 672	19 230 256
Lønnskostnad	4	126 850 003	122 062 359
Pensjonskostnader	5	14 533 602	10 290 846
Avskrivning på driftsmidler	6	19 732 018	18 624 406
Annen driftskostnad		22 397 795	21 724 219
Sum driftskostnader		<u>203 143 090</u>	<u>191 932 086</u>
Driftsresultat		<u>11 293 252</u>	<u>14 955 740</u>
<b>Finansinntekter og finanskostnader</b>			
Annen finansinntekt		534 032	2 987 219
Annen finanskostnad		11 540 453	11 878 301
Resultat av finansposter		<u>-11 006 421</u>	<u>-8 891 082</u>
Ordinært resultat		<u>286 831</u>	<u>6 064 658</u>
<b>Årsresultat</b>		<u>286 831</u>	<u>6 064 658</u>
<b>Overføringer</b>			
Avsatt til annen egenkapital		286 832	6 064 658
Sum overføringer		<u>286 832</u>	<u>6 064 658</u>



<b>Haugesund Sanitetsforening konsern</b>			
<b>Balanse</b>			
<b>Eiendeler</b>	<b>Note</b>	<b>2021</b>	<b>2020</b>
<b>Anleggsmidler</b>			
<b>Varige driftsmidler</b>			
Tomter, bygninger o.a. fast eiendom	6	459 638 000	454 614 000
Maskiner og anlegg	6	15 263 000	10 386 000
Sum varige driftsmidler	13	<u>474 901 000</u>	<u>465 000 000</u>
<b>Finansielle driftsmidler</b>			
Egenkapitaltilskudd KLP	10	9 066 347	8 488 156
Sum finansielle anleggsmidler		<u>9 066 347</u>	<u>8 488 156</u>
<b>Andre fordringer</b>			
Pensjonsmidler		0	4 350 466
Sum andre fordringer		<u>0</u>	<u>4 350 466</u>
Sum anleggsmidler		<u>483 967 347</u>	<u>477 838 622</u>
<b>Omløpsmidler</b>			
<b>Fordringer</b>			
Kundefordringer	11	5 261 441	3 060 691
Andre kortsiktige fordringer	11	3 040 879	3 168 187
Sum fordringer		<u>8 302 320</u>	<u>6 228 878</u>
<b>Bankinnskudd, kontanter o.l.</b>	7	<u>118 422 201</u>	<u>137 259 883</u>
Sum omløpsmidler		<u>126 724 521</u>	<u>143 488 761</u>
<b>Sum eiendeler</b>		<u>610 691 868</u>	<u>621 327 383</u>



<b>Haugesund Sanitetsforening konsern</b>			
<b>Balanse</b>			
<b>Egenkapital og gjeld</b>	<b>Note</b>	<b>2021</b>	<b>2020</b>
<b>Egenkapital</b>			
<b>Opptjent egenkapital</b>			
Annen egenkapital		223 358 112	225 591 792
Sum opptjent egenkapital		<u>223 358 112</u>	<u>225 591 792</u>
Sum egenkapital	12	<u>223 358 112</u>	<u>225 591 792</u>
<b>Gjeld</b>			
Pensjonsforpliktelse	9	4 626 833	0
Sum avsetning for forpliktelse		<u>4 626 833</u>	<u>0</u>
<b>Annen langsiktig gjeld</b>			
Gjeld til kredittinstitusjoner	13	328 237 968	342 207 155
Øvrig langsiktig gjeld	13	3 060 000	3 060 000
Sum annen langsiktig gjeld		<u>331 297 968</u>	<u>345 267 155</u>
<b>Kortsiktig gjeld</b>			
Leverandørgjeld		5 965 672	5 599 881
Skattetrekk og andre trekk		10 463 053	9 589 029
Avsetninger til fond	15	6 351 477	6 605 667
Annen kortsiktig gjeld		28 628 754	28 673 859
Sum kortsiktig gjeld		<u>51 408 956</u>	<u>50 468 436</u>
Sum gjeld		<u>387 333 757</u>	<u>395 735 591</u>
<b>Sum gjeld og egenkapital</b>		<b>610 691 869</b>	<b>621 327 383</b>
Haugesund, 9/6-2022			
Styret i Haugesund Sanitetsforening			
 Ellen Børseth styreleder	 Anne Margrethe Gudmundsen nestleder	 Torunn Eide styremedlem	
 Marit Kristine Børgesen styremedlem	 Ase Cecilie Fjermedal styremedlem	 Anette Høyvik Eliassen styremedlem	
Haugesund Sanitetsforening konsern			Side 4



<b>Haugesund Sanitetsforening Konsern</b>		
<b>Kontantstrømanalyse</b>		
	<b>2021</b>	<b>2020</b>
<b>Kontantstrøm fra operasjonelle aktiviteter</b>		
Ordinært resultat før skattekostnad	286 831	6 064 658
Avskrivninger	19 732 018	18 624 406
Endring i fordringer	-2 073 442	5 590 058
Endring i leverandørgjeld	365 791	1 044 430
Endring i tidsavgrensningsposter	619 834	-468 799
Effekt av pensjonskostnad	8 977 299	12 719 950
Gevinst salg driftsmidler	0	0
Egenkapitaltilskudd pensjonsordning	-578 191	-677 567
<b>Netto kontantstrøm fra operasjonelle aktiviteter</b>	<b>27 330 140</b>	<b>42 897 136</b>
<b>Kontantstrøm fra investeringsaktiviteter</b>		
Innbetaling ved salg av varige driftsmidler		0
Utbetalinger ved kjøp / tilvirkning av varige driftsmidler	-29 633 018	-5 660 406
Mottatt tilskudd / ek justering	-2 520 512	0
<b>Netto kontantstrøm fra investeringsaktiviteter</b>	<b>-32 153 530</b>	<b>-5 660 406</b>
<b>Kontantstrøm fra finansieringsaktiviteter</b>		
Innbetaling ved opptak av ny langsiktig gjeld	0	0
Utbetaling ved nedbetaling langsiktig gjeld	-13 969 187	-12 714 093
Innbetalinger ved opptak av ny kortsiktig gjeld	0	12 382 325
Utbetalinger ved nedbetaling av kortsiktig gjeld	-45 105	0
<b>Netto kontantstrøm fra finansieringsaktiviteter</b>	<b>-14 014 292</b>	<b>-331 768</b>
Netto endring i kontanter og -ekvivalenter	-18 837 682	36 904 962
Likvidbeholdning 01.01.	137 259 883	100 354 921
<b>BEHOLDNING AV LIKVIDER 31.12</b>	<b>118 422 201</b>	<b>137 259 883</b>



## HAUGESUND SANITETSFØRING KONSERN Noter til regnskapet for 2021

**Note 1 Regnskapsprinsipper**  
Årsregnskapet er satt opp i samsvar med regnskapsloven fra 1998. Det er utarbeidet etter norske regnskapsstandarder.

**Hovedregel for vurdering og klassifisering av eiendeler og gjeld**

Eiendeler bestemt til varig eie eller bruk er klassifisert som anleggsmidler.  
Andre eiendeler er klassifisert som omløpsmidler. Fordringer som skal tilbakebetales innen et år er uansett klassifisert som omløpsmidler.  
Ved klassifisering av kortsiktig gjeld er analoge kriterier lagt til grunn.

Anleggsmidler vurderes til anskaffelseskost, men nedskrives til virkelig verdi når verdifallet forventes ikke å være forbigående. Anleggsmidler med begrenset økonomisk levetid avskrives planmessig. Langsiktig gjeld balanseføres til nominelt mottatt beløp på etableringstidspunktet. Langsiktig gjeld oppskrives ikke til virkelig verdi som følge av renteendring.

Omløpsmidler vurderes til laveste av anskaffelseskost og virkelig verdi. Kortsiktig gjeld balanseføres til nominelt mottatt beløp på etableringstidspunktet. Kortsiktig gjeld oppskrives ikke til virkelig verdi som følge av renteendring.

**Varige driftsmidler**

Varige driftsmidler avskrives over forventet økonomisk levetid. Avskrivningene er som hovedregel fordelt lineært over antatt økonomisk levetid.

**Fordringer**

Kundefordringer og andre fordringer oppføres til pålydende etter fradrag for avsetning for forventet tap. Avsetning til tap gjøres på grunnlag av en individuell vurdering av de enkelte fordringer.

**Pensjoner**

Regnskapsføring av pensjonskostnader skjer i samsvar med Norsk Regnskapsstandard, NRS 6 Pensjonskostnader. Konsernets pensjonsforpliktelse beregnes som den diskonterte verdi av de fremtidige pensjonsytelser som anses påløpt på balansedagen.

**Avsetninger til fonds (øremerkede midler)**

Øremerkede mottatte gaver balanseføres som gjeld. Midlene bokføres ved fremtidig oppfylling av forpliktelsen knyttet til gavene.

**Offentlige bestilling av helsetjenester**

Inntekter i form av overføringer fra Helse Vest RHF inntektsføres etter bestilling og avregnes ved årets slutt på bakgrunn av faktisk produksjon.

Overordnede krav til bestillingen.

Bestillingsdokumentet fra Helse Vest klargjør de premisser og ramme som gjelder for virksomheten, og inneholder resultatkravene som blir stilt for virksomheten.

Disse oppgavene må ses i sammenheng med de mål, rammer og retningslinjer for helsetjenesten som fremgår av lov og forskrifter, og Helse- og omsorgsdepartementet sitt oppdragsdokument til Helse Vest RHF.

**Kostnader**

Kostnader regnskapsføres som hovedregel i samme periode som tilhørende inntekt. I de tilfeller det ikke er en klar sammenheng mellom utgifter og inntekter fastsettes fordelingen etter skjønsmessige kriterier. Øvrige unntak fra sammenstillingsprinsippet er angitt der det er aktuelt.

**Note 2 Selskaper i konsernet**

Morselskap	Haugesund Sanitetsforening			
	Selskap	Eierandel	Årsresultat	Egenkapital
Datterselskap	Haugesund Sanitetsforenings Revmatismesykehus as	100 %	-160 322	154 782 815
Datterdatterselskap	Rehabilitering Vest as	100 %	571 976	5 771 345

**Note 3 Inntekter**

Inntektene består av offentlig bestilling av helsetjenester og drift av sykehus, offentlige pasientrefusjonsordninger, egenandeler pasienter og leieinntekter.

Konsernets drift foregår i Haugesund.

Inntektene fordeler seg slik :

	2021	2020
Bestilling, basistilskudd, grunnfinansiering fra Helse Vest	145 354 039	147 565 026
Poliklinikkinntekter	12 966 598	11 094 302
Rehabiliteringstjenester	31 725 065	26 279 922
Sum	190 045 702	184 939 250
Andre inntekter i konsernet	24 390 639	21 948 577
Sum inntekter	214 436 341	206 887 827


**Note 4 Lønnskostnader, antall ansatte mv.**

Lønnskostnadene består av følgende poster :

	2021	2020
Lønnskostnader	109 017 601	105 092 845
Innleid helsepersonell	204 053	445 086
Arbeidsgiveravgift	15 681 016	14 941 166
Andre personalrelaterte kostnader	1 947 333	1 583 263
Sum personalkostnader	<u>126 850 003</u>	<u>122 062 360</u>

Gjennomsnittlig antall hele stillinger / årsverk i konsernet

Lønn daglig leder i morselskapet har ikke lønn

Styrets govtgjørelse i konsernet utgjør

	148	150
	<u>0</u>	<u>0</u>
	<u>488 800</u>	<u>457 750</u>

Ingen av konsernets ansatte eller tillitsvalgte har opsjoner eller tilsvarende rettigheter.

Det finnes heller ikke bonusavtaler for ansatte eller tillitsvalgte.

Revisor

Kostnadsført honorar for revisjon i morselskapet utgjør kr. 14 800 (eks mva) og for konsernet kr. 261 100.

Kostnadsført honorar for andre tjenester utgjør i morselskapet kr. 23 500 (eks mva) og for konsernet kr. 83 500.

Konsernet er pliktig til å ha tjenestepensjonsordning etter lov om obligatorisk tjenestepensjon.

Konsernet har pensjonsordning som oppfyller kravene etter denne loven.

**Note 5 Pensjonskostnader**

Pensjonskostnaden består av følgende poster

	2021	2020
Betalte pensjonskostnader	9 485 303	1 499 897
Aktuærberegnet pensjonsforpl. / pensjonsmidler (endring)	8 977 299	12 719 949
Tilskudd pensjonskostnader	-3 929 000	-3 929 000
Netto kostnad	<u>14 533 602</u>	<u>10 290 846</u>

**Note 6 Varige driftsmidler**

HS Revmatismesykehus as	Sykehusbygg, tomt	Driftsløsøre,	SUM
Anskaffelseskost 01.01.	602 767 641	35 359 327	638 126 968
Tilgang i året *)	20 147 338	7 965 760	28 113 098
Avgang i året			-
Tilskudd			-
Anskaffelseskost 31.12.	622 914 979	43 325 087	666 240 066
Akk. Av- og nedskrivninger	165 507 979	29 822 087	195 330 066
Balanseført verdi 31.12.	457 407 000	13 503 000	470 910 000
Årets avskrivning	15 061 338	4 181 760	19 243 098
Avskrivningssats	10 - 40 år	4 - 10 år	

Haugesund Sanitetsforening :	Bygg og tomler	Driftsløsøre	Sum
Kostpris/takstverdi 01.01.	3 361 635	663 683	4 025 318
Tilgang i året			0
Avgang i året			0
Anskaffelseskost 31.12.	3 361 635	663 683	4 025 318
Akk. avskrivninger	1 130 635	335 683	1 466 318
Balanseført verdi 31.12.	2 231 000	328 000	2 559 000
Årets avskrivning	62 000	57 000	119 000
Avskrivningssats	0-50 år%	10 år%	

Rehabilitering Vest as	Driftsløsøre
Anskaffelseskost 01.01.	4 533 488
Tilgang i året	1 519 920
Avgang i året	-
Anskaffelseskost 31.12.	6 053 408
Akk. avskrivninger	4 519 408
Balanseført verdi 31.12.	1 534 000
Årets avskrivning	267 920
Avskrivningssats	20,00 %

**Note 7 Bundne midler**

Ansattes skattetrekksmidler i konsernet er innsatt på egen bankkonto og utgjør for konsernet kr. 5 457 883



**Note 8 Skatt**  
Konsernet er fritatt for formues- og inntektsskatt iht skatteovens § 2 - 32 (1).

**Note 9 Pensjonsmidler, forutsetninger i aktuarberegningen**

	HSR	REHAB	KONSERN
	2021	2021	2021
Beregnet pensjonsforpliktelse utgjør	-1 030 361	-3 596 472	-4 626 833
Pensjonsforpliktelse:			
	2021	2021	
Brutto ber pensjonsforpliktelse	399 511 195	16 460 819	
Pensjonsmidler	347 552 031	16 777 011	
Netto forpliktelse før arb g avgift	51 959 164	-316 192	
Arb g avgift	7 326 242	-44 582	
Brutto ber forpliktelse inkl aga	406 837 437	-360 774	
Netto forpliktelse inkl aga	59 285 406		
Ikke resultatført aktuarielt gevinst (tap) eks aga	-53 100 158	3 468 228	
Ikke resultatført aktuarielt gevinst (tap) aga	-5 154 887	489 018	
Balanseført nto forpliktelse / midler etter aga	1 030 361	3 596 472	
Følgende forutsetninger er lagt til grunn :			
	2021	2021	
Diskonteringsrente	1,90 %	1,90 %	
Årlig lønnsvekst	2,75 %	2,75 %	
Årlig vekst i folketrygdens grunnbeløp	2,50 %	2,50 %	
Pensjonsregulering	1,73 %	1,73 %	
Årlig avkastning	3,70 %	3,70 %	
Agasats	14,10 %	14,10 %	
Amortiseringsstid	12	12	
Korridorstørrelse	10,00 %	10,00 %	
Medlemsstatus:			
	2021	2021	
Antall aktive	164	33	
Antall oppsatte	257	70	
Antall pensjoner	187	5	
Gj sn pensjonsgrunnlag, aktive	536 907	439 371	
Gj sn alder, aktive	48,45	40,79	
Gj sn tjenestetid, aktive	11,09	3,16	
Forventet gjestående tjenestetid , aktive			
Spesifikasjon av pensjonskostnad (inkl aga)			
	2021	2021	
Nåverdi av opptjente pensjonsrettigheter i året	18 121 902	2 924 173	
Rentekostnad	6 557 917	292 527	
Brutto pensjonskostnad	24 679 819	3 216 700	
Forventet avkastning på pensjonsmidler	-10 177 112	-395 548	
Administrasjonskostnad	559 179	76 646	
Netto pensjonskostnad inkl adm kost	15 061 886	2 897 798	
Arbeidsgiveravgift av nto pensjonskost og admkost	2 123 726	408 589	
Resultatført aktuarielt tap inkl aga	1 238 303	-29 728	
Resultatført aga	386 238	0	
Resultatført planendring	0	0	
Resultatført netto pensjonskostnad	18 810 153	3 276 659	
Mottatt likskudd fra Heise vest til dekning av pensjonskostnader	-3 929 000	0	

**Note 10 Egenkapitaltilskudd pensjonsordning**

	2021	2020
Innbetalte egenkapitaltilskudd til KLP utgjør pr. 31.12.	kr 9 066 347	kr 8 488 156

**Note 11 Fordringer**

Kundefordringer er vurdert til pålydende og nedskrevet kr. 1 700 000,- for påregnelig tap.  
Andre fordringer er i balansen oppført til pålydende.

Ingen del av selskapets fordringer har senere forfall enn ett år.

**Note 12 Konsernets egenkapital**

Egenkapital 1.1.	225 591 792
Korrigert konsernintern transaksjon	-2 520 512
Årets resultat	286 832
Egenkapital 31.12.	223 358 112

**Note 13 Lån, pantstillelser og garantier mv.**

	2021	2020
Pant er knyttet til:		
Lån SR Bank, gjeldsbrevlån	328 237 968	342 207 155
Lån Norske Kvinners sanitetstforening	3 060 000	3 060 000
	<u>331 297 968</u>	<u>345 267 155</u>
Eiendeler stillet som sikkerhet for denne gjeld		
Fordringer	4 876 447	2 883 711
Sykehusbygg i datterselskap	457 407 000	452 321 000
Sum	<u>462 283 447</u>	<u>455 204 711</u>

Låneinformasjon	Pålydende	Type lån	Effektiv rente	Løpetid
Lån 1	310 000 000	Annuitetslån	3,39 %	10 år
Lån 2	80 000 000	Seriallån	Nibor + 2,25%	10 år

Covenants : Minimum 25% egenkapital

**Note 14 Lån og sikkerhetsstillelser**

Det er ikke gitt lån eller sikkerhetsstillelser til fordel for ansatte eller medlemmer av styret.

**Note 15 Avsetning til fonds**

Avsetningen gjelder øremerkede midler tilknyttet kurs- og kompetansetiltak, forskning, pasienttrivsel, senioravtale, og fremtidige investeringer knyttet til gitte forutsetninger.

Midlene er i hovedsak mottatt som eksterne gaver som avsettes i balansen og bruttoføres ved bruk.

Oversikt balanseførte avsetninger :

Avsatte midler 1.1.	6 605 667
Tilførte midler / bruk av midler	<u>-254 190</u>
Avsatte midler 31.12.	<u>6 351 477</u>



<b>Haugesund Sanitetsforening</b> Årsberetning 2021
--

**Virksomhetens art og hvor den drives**

Haugesund Sanitetsforening driver ordinær sanitetsforeningsvirksomhet, samt utleie eiendommer. Foreningen er i tillegg eier av 100% av aksjene i Haugesund Sanitetsforenings Revmatismesykehus as

**Rettvisende oversikt over utvikling og resultat**

Foreningens drift viser underskudd kr 124 822  
Foreningens egenkapital er kr 115 415 952 tilsvarende 100% av totalkapital, og svært solid.

Konsernets resultat viser overskudd i 2021 kr. 286 832  
Konsernets egenkapital er kr. 223 358 112 og utgjør 36% av totalkapital.

Styret er tilfreds med konsernets økonomiske situasjon

Årets underskudd i morselskapet kr. 124 822,- foreslås dekket av annen egenkapital.

All relevant informasjon om utvikling og resultat av virksomheten og dens stilling fremgår for øvrig av regnskapet med noter. Dette gir etter styrets oppfatning et rettvisende bilde av selskapets eiendeler og gjeld, samt finansielle stilling og resultat.

**Forsknings- og utviklingsaktiviteter**

Selskapet har for tiden ingen pågående forsknings- eller utviklingsaktiviteter.

**Fortsatt drift**

Årsregnskapet for 2021 er satt opp under forutsetning av fortsatt drift.  
Styret bekrefter herved at forutsetningen om fortsatt drift er til stede.

**Arbeidsmiljø**

Styret mener at arbeidsmiljøet er godt. Det har ikke vært skader eller ulykker i 2021. Sykefraværet har vært ubetydelig.

Det er tegnet styreansvarsforsikring i konsernet

**Likestilling**

Foreningen har ingen ansatte som mottar lønn.  
Styret består av 6 medlemmer, alle kvinner. Styret har ut fra en totalvurdering av antall ansatte og stillingskategori ikke funnet det nødvendig å iverksette spesielle tiltak med hensyn til likestilling.

**Finansiell risiko**

Finansiell risiko for 2021 er vurdert som ubetydelig.

**Utsiktene for 2022**

Foreningen forventer normal drift i 2022

**Ytre miljø**

Bedriften forurenser ikke det ytre miljø.



Haugesund Sanitetsforening  
Årsberetning 2021

**Tiltak for å hindre diskriminering**

Konsernet arbeider aktivt for å fremme likestilling, sikre like muligheter og hindre diskriminering på grunn av etnisitet, nasjonal opprinnelse, avstamning, hudfarge, språk, religion og livssyn. For å bidra til dette, har konsernet blant annet etablert rutiner for rekruttering, hvor søkere fra underrepresenterte grupper oppfordres til å søke.

En nærmere redgjørelse av hvilket arbeide som utføres er inntatt på selskapets nettsider og utfyllende informasjon er tilgjengelig via denne linken : Årsmeldinger - Haugesund Sanitetsforenings Revmatismesykehus (hsr.as)

Haugesund den 9. juni 2022

Ellen Børseth  
styreleder

Anne Margrethe Gudmundsen  
nestleder

Torunn Eide  
styremedlem

Marit Kristine Børgesen  
styremedlem

Ase Cecilie Fjermedal  
styremedlem

Anette Høyvik Eliassen  
styremedlem