



ÅRSREGNSKAPET FOR REGNSKAPSÅRET 2023 - GENERELL INFORMASJON

Enheten

Organisasjonsnummer: 921 229 240
Organisasjonsform: Aksjeselskap
Foretaksnavn: POPULAR DEMAND MANAGEMENT AS
Forretningsadresse: Gabels gate 18B
0272 OSLO

Regnskapsår

Årsregnskapets periode: 01.01.2023 - 31.12.2023

Konsern

Morselskap i konsern: Nei

Regnskapsregler

Regler for små foretak benyttet: Ja
Benyttet ved utarbeidelsen av årsregnskapet til selskapet: Regnskapslovens alminnelige regler

Årsregnskapet fastsatt av kompetent organ

Bekreftet av representant for selskapet: Aslak Klever
Dato for fastsettelse av årsregnskapet: 28.05.2024

Grunnlag for avgivelse

År 2023: Årsregnskapet er elektronisk innlevert
År 2022: Tall er hentet fra elektronisk innlevert årsregnskap fra 2023

Det er ikke krav til at årsregnskapet m.v. som sendes til Regnskapsregisteret er undertegnet. Kontrollen på at dette er utført ligger hos revisor/enhetens øverste organ. Sikkerheten ivaretas ved at innsender har rolle/rettighet for innsending av årsregnskapet via Altinn, og ved at det bekreftes at årsregnskapet er fastsatt av kompetent organ.

Brønnøysundregistrene, 07.03.2025



Resultatregnskap

Beløp i: NOK	Note	2023	2022
RESULTATREGNSKAP			
Inntekter			
Salgsinntekt		4 558 230	4 326 307
Annen driftsinntekt		60 000	221 556
Sum inntekter		4 618 230	4 547 863
Kostnader			
Varekostnad		325 273	735 873
Lønnskostnad	1, 2	1 898 030	1 654 627
Avskrivning på varige driftsmidler og immaterielle eiendeler	3	950	0
Annen driftskostnad		1 113 520	760 666
Sum kostnader		3 337 773	3 151 166
Driftsresultat		1 280 457	1 396 697
Finansinntekter og finanskostnader			
Annen renteinntekt		1 949	1 400
Annen finansinntekt		2 564	3 673
Sum finansinntekter		4 513	5 073
Annen rentekostnad		239	407
Annen finanskostnad		13 644	28 388
Sum finanskostnader		13 883	28 795
Netto finans		-9 370	-23 722
Resultat før skattekostnad		1 271 087	1 372 975
Skattekostnad	4, 5	341 640	308 153
Årsresultat		929 447	1 064 822
Overføringer og disponeringer			
Ordinært utbytte		0	1 050 000
Tilleggsutbytte		0	1 568 489
Ekstraordinært utbytte		1 100 000	0
Udekket tap		-155 731	0



Resultatregnskap

Beløp i: NOK	Note	2023	2022
Annen egenkapital		-14 822	-1 553 667
Sum overføringer og disponeringer		929 447	1 064 822



Balanse

Beløp i: NOK	Note	2023	2022
BALANSE - EIENDELER			
Anleggsmidler			
Immaterielle eiendeler			
Sum immaterielle eiendeler		0	0
Varige driftsmidler			
Driftsløsøre, inventar, verktøy, kontormaskiner, ol.	3	16 144	0
Sum varige driftsmidler		16 144	0
Finansielle anleggsmidler			
Sum finansielle anleggsmidler		0	0
Sum anleggsmidler		16 144	0
Omløpsmidler			
Varer			
Fordringer			
Kundefordringer		208 415	139 827
Andre kortsiktige fordringer		478 978	468 403
Sum fordringer		687 393	608 231
Investeringer			
Sum investeringer		0	0
Bankinnskudd, kontanter og lignende			
Bankinnskudd, kontanter og lignende		1 847 248	2 572 052
Sum bankinnskudd, kontanter og lignende		1 847 248	2 572 052
Sum omløpsmidler		2 534 641	3 180 283
SUM EIENDELER		2 550 785	3 180 283

BALANSE - EGENKAPITAL OG GJELD



Balanse

Beløp i: NOK	Note	2023	2022
Egenkapital			
Innskutt egenkapital			
Aksjekapital	6	45 000	45 000
Overkurs	6	1 451 849	1 451 849
Sum innskutt egenkapital		1 496 849	1 496 849
Opptjent egenkapital			
Annen egenkapital	6	0	14 822
Udekket tap		155 731	0
Sum opptjent egenkapital		-155 731	14 822
Sum egenkapital		1 341 118	1 511 671
Gjeld			
Langsiktig gjeld			
Sum avsetninger for forpliktelser		0	0
Annen langsiktig gjeld			
Øvrig langsiktig gjeld		50 000	0
Sum annen langsiktig gjeld		50 000	0
Sum langsiktig gjeld		50 000	0
Kortsiktig gjeld			
Leverandørgjeld		66 537	19 198
Betalbar skatt	4, 5	341 640	308 153
Skyldige offentlige avgifter		237 718	167 600
Utbytte		366 667	1 050 000
Annen kortsiktig gjeld		147 106	123 661
Sum kortsiktig gjeld		1 159 667	1 668 612
Sum gjeld		1 209 667	1 668 612
SUM EGENKAPITAL OG GJELD		2 550 785	3 180 283



Brønnøysundregistrene

ÅRSREGNSKAP FOR REGNSKAPSÅRET 2023 - GENERELL INFORMASJON

Journalnummer: 2024 455739

Enheten

Organisasjonsnummer: 921 229 240
Organisasjonsform: Aksjeselskap
Foretaksnavn: POPULAR DEMAND MANAGEMENT AS
Forretningsadresse: Gabels gate 18B
0272 OSLO

Regnskapsår

Årsregnskapets periode: 01.01.2023 - 31.12.2023

Konsern

Morselskap i konsern: Nei

Regnskapsregler

Regler for små foretak benyttet: Ja
Benyttet ved utarbeidelsen av
årsregnskapet til selskapet: Regnskapslovens alminnelige regler

Årsregnskapet fastsatt av kompetent organ

Bekreftet av representant for selskapet: Aslak Klever
Dato for fastsettelse av årsregnskapet: 28.05.2024

Revisjon

Selskapet har besluttet at årsregnskapet
ikke skal revideres: Ja
Årsregnskapet er utarbeidet av ekstern
autorisert regnskapsfører: Ja
Ekstern autorisert regnskapsfører har i
løpet av regnskapsåret bistått ved den
løpende regnskapsføringen eller utført
andre tjenester for selskapet enn å
utarbeide årsregnskapet: Ja

Grunnlag for avgivelse

År 2023: Årsregnskap er elektronisk innlevert.
År 2022: Tall er hentet fra elektronisk innlevert årsregnskap fra 2023.

Det er ikke krav til at årsregnskapet m.v. som sendes til Regnskapsregisteret er undertegnet. Kontrollen på at dette er utført ligger hos revisor/enhetens øverste organ. Sikkerheten ivaretas ved at innsender har rolle/rettighet for innsending av årsregnskapet via Altinn, og ved at det bekreftes at årsregnskapet er fastsatt av kompetent organ.

Brønnøysundregistrene, 29.05.2024

Brønnøysundregistrene
Postadresse: Postboks 900, 8910 Brønnøysund
Telefon: 75 00 75 00
E-post: firmapost@brreg.no Internett: www.brreg.no
Organisasjonsnummer: 974 760 673



Organisasjonsnr: 921 229 240
POPULAR DEMAND MANAGEMENT AS

RESULTATREGNSKAP

Beløp i: NOK	Note	2023	2022
RESULTATREGNSKAP			
Inntekter			
Salgsinntekt		4 558 230	4 326 307
Annen driftsinntekt		60 000	221 556
Sum inntekter		4 618 230	4 547 863
Kostnader			
Varekostnad		325 273	735 873
Lønnskostnad	1, 2	1 898 030	1 654 627
Avskrivning på varige driftsmidler og immaterielle eiendeler	3	950	0
Annen driftskostnad		1 113 520	760 666
Sum kostnader		3 337 773	3 151 166
Driftsresultat		1 280 457	1 396 697
Finansinntekter og finanskostnader			
Annen renteinntekt		1 949	1 400
Annen finansinntekt		2 564	3 673
Sum finansinntekter		4 513	5 073
Annen rentekostnad		239	407
Annen finanskostnad		13 644	28 388
Sum finanskostnader		13 883	28 795
Netto finans		-9 370	-23 722
Resultat før skattekostnad		1 271 087	1 372 975
Skattekostnad	4, 5	341 640	308 153
Årsresultat		929 447	1 064 822
Overføringer og disponeringer			
Ordinært utbytte		0	1 050 000
Tilleggsutbytte		0	1 568 489
Ekstraordinært utbytte		1 100 000	0
Udekket tap		-155 731	0
Annen egenkapital		-14 822	-1 553 667
Sum overføringer og disponeringer		929 447	1 064 822



Organisasjonsnr: 921 229 240
POPULAR DEMAND MANAGEMENT AS

BALANSE

Beløp i: NOK	Note	2023	2022
BALANSE - EIENDELER			
Anleggsmidler			
Immaterielle eiendeler			
Sum immaterielle eiendeler		0	0
Varige driftsmidler			
Driftsløsøre, inventar, verktøy, kontormaskiner, ol.			
	3	16 144	0
Sum varige driftsmidler		16 144	0
Finansielle anleggsmidler			
Sum finansielle anleggsmidler			
		0	0
Sum anleggsmidler		16 144	0
Omløpsmidler			
Varer			
Fordringer			
Kundefordringer			
		208 415	139 827
Andre kortsiktige fordringer			
		478 978	468 403
Sum fordringer		687 393	608 231
Investeringer			
Sum investeringer			
		0	0
Bankinnskudd, kontanter og lignende			
Bankinnskudd, kontanter og lignende			
		1 847 248	2 572 052
Sum bankinnskudd, kontanter og lignende			
		1 847 248	2 572 052
Sum omløpsmidler		2 534 641	3 180 283
SUM EIENDELER		2 550 785	3 180 283
BALANSE - EGENKAPITAL OG GJELD			
Egenkapital			
Innskutt egenkapital			
Aksjekapital			
	6	45 000	45 000
Overkurs			
	6	1 451 849	1 451 849
Sum innskutt egenkapital		1 496 849	1 496 849



Opptjent egenkapital			
Annen egenkapital	6	0	14 822
Udekket tap		155 731	0
Sum opptjent egenkapital		-155 731	14 822
Sum egenkapital		1 341 118	1 511 671
Gjeld			
Langsiktig gjeld			
Sum avsetninger for forpliktelser		0	0
Annen langsiktig gjeld			
Øvrig langsiktig gjeld		50 000	0
Sum annen langsiktig gjeld		50 000	0
Sum langsiktig gjeld		50 000	0
Kortsiktig gjeld			
Leverandørgjeld		66 537	19 198
Betalbar skatt	4, 5	341 640	308 153
Skyldige offentlige avgifter		237 718	167 600
Utbytte		366 667	1 050 000
Annen kortsiktig gjeld		147 106	123 661
Sum kortsiktig gjeld		1 159 667	1 668 612
Sum gjeld		1 209 667	1 668 612
SUM EGENKAPITAL OG GJELD		2 550 785	3 180 283



Organisasjonsnr: 921 229 240
POPULAR DEMAND MANAGEMENT AS

NOTEOPPLYSNINGER - SELSKAP - alle poster oppgitt i hele tall

Note

Regnskapsprinsipper

Årsregnskapet er satt opp i samsvar med regnskapsloven og god regnskapsskikk for små foretak. Salgsinntekter Inntektsføring ved salg av varer skjer på leveringstidspunktet. Tjenester inntektsføres etter hvert som de leveres. Klassifisering og vurdering av balanseposter Anleggsmidler er eiendeler bestemt til varig eie eller bruk. Eiendeler som er knyttet til varekretsløpet er klassifisert som omløpsmidler. Fordringer klassifiseres som omløpsmidler hvis de forfaller til betaling innen ett år etter transaksjonsdagen. Tilsvarende klassifiseres gjeld som kortsiktig hvis gjelden forfaller til betaling innen ett år. Langsiktig gjeld er gjeld som forfaller senere enn ett år etter transaksjonsdagen. Første års avdrag på langsiktige fordringer og langsiktig gjeld klassifiseres likevel ikke som omløpsmiddel og kortsiktig gjeld. Omløpsmidler vurderes til laveste av anskaffelseskost og virkelig verdi. Kortsiktig gjeld balanseføres til nominelt beløp på etableringstidspunktet. Anleggsmidler vurderes til anskaffelseskost. Varige anleggsmidler avskrives etter en fornuftig avskrivningsplan. Anleggsmidlene nedskrives til virkelig verdi ved verdifall som ikke forventes å være forbigående. Langsiktig gjeld med unntak av andre avsetninger balanseføres til nominelt beløp på etableringstidspunktet. Fordringer Kundefordringer og andre fordringer er oppført i balansen til pålydende etter fradrag for avsetning til forventet tap. Avsetning til tap gjøres på grunnlag av individuelle vurderinger av de enkelte fordringene. Varige driftsmidler Varige driftsmidler balanseføres og avskrives over driftsmidlenes levetid dersom de har antatt levetid over 3 år og har en kostpris som overstiger kr 15 000. Direkte vedlikehold av driftsmidler kostnadsføres løpende under driftskostnader, mens påkostninger eller forbedringer tillegges driftsmidlets kostpris og avskrives i takt med driftsmidlet. Forøvrig er følgende regnskapsprinsipper anvendt: Forsikret pensjonsforpliktelse er ikke balanseført - kostnaden er lik premien. Leieavtaler er ikke balanseført. Fordringer og gjeld i utenlandsk valuta er verdsatt til kursen ved regnskapsårets slutt. Kursgevinster og kurstap i utenlandsk valuta føres som finansinntekt og finanskosnad. Skatt Skattekostnaden i resultatregnskapet omfatter både periodens betalbare skatt og endring i utsatt skatt. Utsatt skatt er beregnet med 22% på grunnlag av de midlertidige forskjeller som eksisterer mellom regnskapsmessige og skattemessige verdier, samt skattemessig underskudd til fremføring ved utgangen av regnskapsåret. Skatteøkende og skattereduserende midlertidige forskjeller som reverserer eller kan reversere i samme periode er fastsatt og skattevirkningen er beregnet på nettogrunnlaget. Selskapet har ikke endret regnskapsprinsipp fra 2022 til 2023.

Note

1

Antall årsverk i regnskapsåret

2.00

Note

2

Spesifisering av resultatregnskapet



Lønnskostnader

<u>Lønn</u>	<u>Årets</u>	<u>Fjorårets</u>
	1498316.00	1290863.00
<u>Folketrygdavgift</u>	<u>Årets</u>	<u>Fjorårets</u>
	237773.00	194916.00
<u>Pensjonskostnader</u>	<u>Årets</u>	<u>Fjorårets</u>
	88507.00	81476.00
<u>Andre ytelser</u>	<u>Årets</u>	<u>Fjorårets</u>
	73435.00	87371.00
<u>Sum lønnskostnader</u>	<u>Årets</u>	<u>Fjorårets</u>
	1898030.00	1654627.00

Note

Ekstraordinære inntekter og kostnader

<u>Sum</u>	<u>Beløp</u>
------------	--------------

Note

3

Varige driftsmidler og immaterielle eiendeler

<u>Anskaffelseskost 01.01.</u>	<u>Varige driftsmidler</u>	<u>Immaterielle eiend.</u>
	15992.00	0.00
<u>Tilgang i året</u>	<u>Varige driftsmidler</u>	<u>Immaterielle eiend.</u>
	17094.00	0.00
<u>Anskaffelseskost 31.12.</u>	<u>Varige driftsmidler</u>	<u>Immaterielle eiend.</u>
	33086.00	0.00
<u>Samlede av-/nedskrivn.</u>	<u>Varige driftsmidler</u>	<u>Immaterielle eiend.</u>
	16942.00	0.00
<u>Balanseført verdi 31.12.</u>	<u>Varige driftsmidler</u>	<u>Immaterielle eiend.</u>
	16144.00	0.00
<u>Årets av-/nedskrivn.</u>	<u>Varige driftsmidler</u>	<u>Immaterielle eiend.</u>
	950.00	0.00

Anskaffelseskost - balanseførte lånekostnader, egentilvirkede anleggsmidler

Goodwill spesifisert for hvert enkelt virksomhetskjøp

Avskrivningsplan for goodwill som er lenger enn fem år - begrunnelse

Mer om varige driftsmidler/immaterielle eiendeler

Konsernregnskap



Årsregnskap for
POPULAR DEMAND MANAGEMENT AS
921229240
Regnskapsår
01.01.2023 - 31.12.2023



POPULAR DEMAND MANAGEMENT AS
921 229 240

Resultatregnskap

	Note	2023	2022
Driftsinntekter			
Salgsinntekt		4 558 230	4 326 307
Annen driftsinntekt		60 000	221 556
Sum driftsinntekter		4 618 230	4 547 863
Driftskostnader			
Varekostnad		-325 273	-735 873
Lønnskostnad	1, 2	-1 898 030	-1 654 627
Avskrivning på varige driftsmidler og immaterielle eiendeler	3	-950	0
Annen driftskostnad		-1 113 520	-760 666
Sum driftskostnader		-3 337 773	-3 151 166
Driftsresultat		1 280 457	1 396 697
Finansinntekter			
Annen renteinntekt		1 949	1 400
Annen finansinntekt		2 564	3 673
Sum finansinntekter		4 513	5 073
Finanskostnader			
Annen rentekostnad		-239	-407
Annen finanskostnad		-13 644	-28 388
Sum finanskostnader		-13 883	-28 795
Netto finans		-9 370	-23 722
Resultat før skattekostnad		1 271 087	1 372 975
Skattekostnad	4, 5	-341 640	-308 153
Årsresultat		929 447	1 064 822
Overføringer			
Ordinært utbytte		0	1 050 000
Avsatt til ordinært utbytte		0	0
Tilleggsutbytte		0	1 568 489
Ekstraordinært utbytte		1 100 000	0
Annen egenkapital		-14 822	-1 553 667
Udekket tap		-155 731	0
Sum overføringer		929 447	1 064 822



POPULAR DEMAND MANAGEMENT AS
921 229 240

Balanse

	Note	31.12.2023	31.12.2022
EIENDELER			
Anleggsmidler			
Varige driftsmidler			
Driftsløsøre, inventar, verktøy, kontormaskiner, ol.	3	16 144	0
Sum varige driftsmidler		16 144	0
Sum anleggsmidler		16 144	0
Omløpsmidler			
Fordringer			
Kundefordringer		208 415	139 827
Andre kortsiktige fordringer		478 978	468 403
Sum fordringer		687 393	608 231
Bankinnskudd, kontanter og lignende			
Bankinnskudd, kontanter og lignende		1 847 248	2 572 052
Sum bankinnskudd, kontanter og lignende		1 847 248	2 572 052
Sum omløpsmidler		2 534 641	3 180 283
SUM EIENDELER		2 550 785	3 180 283



POPULAR DEMAND MANAGEMENT AS
921 229 240

Balanse

	Note	31.12.2023	31.12.2022
EGENKAPITAL OG GJELD			
Egenkapital			
Innskutt egenkapital			
Aksjekapital	6	45 000	45 000
Overkurs	6	1 451 849	1 451 849
Sum innskutt egenkapital		1 496 849	1 496 849
Opptjent egenkapital			
Annen egenkapital	6	0	14 822
Udekket tap		-155 731	0
Sum opptjent egenkapital		-155 731	14 822
Sum egenkapital		1 341 118	1 511 671
Gjeld			
Annen langsiktig gjeld			
Øvrig langsiktig gjeld		50 000	0
Sum annen langsiktig gjeld		50 000	0
Kortsiktig gjeld			
Leverandørgjeld		66 537	19 198
Betalbar skatt	4, 5	341 640	308 153
Skyldige offentlige avgifter		237 718	167 600
Utbytte		366 667	1 050 000
Annen kortsiktig gjeld		147 106	123 661
Sum kortsiktig gjeld		1 159 667	1 668 612
Sum gjeld		1 209 667	1 668 612
SUM EGENKAPITAL OG GJELD		2 550 785	3 180 283

Oslo, 21.05.2024

Aslak Osaland Klever
styrets leder / daglig leder

Lena Ingeborg Midtveit
styremedlem

Christine Hennum Wendt
styremedlem

Kristoffer Chaka Bwanausi-
Tømmerbakke
styremedlem



POPULAR DEMAND MANAGEMENT AS
921 229 240

Noter

Regnskapsprinsipper

Årsregnskapet er satt opp i samsvar med regnskapsloven og god regnskapsskikk for små foretak.

Salgsinntekter

Inntektsføring ved salg av varer skjer på leveringstidspunktet. Tjenester inntektsføres etter hvert som de leveres.

Klassifisering og vurdering av balanseposter

Anleggsmidler er eiendeler bestemt til varig eie eller bruk. Eiendeler som er knyttet til varekretsløpet er klassifisert som omløpsmidler. Fordringer klassifiseres som omløpsmidler hvis de forfaller til betaling innen ett år etter transaksjonsdagen. Tilsvarende klassifiseres gjeld som kortsiktig hvis gjelden forfaller til betaling innen ett år. Langsiktig gjeld er gjeld som forfaller senere enn ett år etter transaksjonsdagen. Første års avdrag på langsiktige fordringer og langsiktig gjeld klassifiseres likevel ikke som omløpsmiddel og kortsiktig gjeld.

Omløpsmidler vurderes til laveste av anskaffelseskost og virkelig verdi. Kortsiktig gjeld balanseføres til nominelt beløp på etableringstidspunktet. Anleggsmidler vurderes til anskaffelseskost. Varige anleggsmidler avskrives etter en fornuftig avskrivningsplan. Anleggsmidlene nedskrives til virkelig verdi ved verdifall som ikke forventes å være forbigående. Langsiktig gjeld med unntak av andre avsetninger balanseføres til nominelt beløp på etableringstidspunktet.

Fordringer

Kundefordringer og andre fordringer er oppført i balansen til pålydende etter fradrag for avsetning til forventet tap. Avsetning til tap gjøres på grunnlag av individuelle vurderinger av de enkelte fordringene.

Varige driftsmidler

Varige driftsmidler balanseføres og avskrives over driftsmidlenes levetid dersom de har antatt levetid over 3 år og har en kostpris som overstiger kr 15 000. Direkte vedlikehold av driftsmidler kostnadsføres løpende under driftskostnader, mens påkostninger eller forbedringer tillegges driftsmidlets kostpris og avskrives i takt med driftsmidlet.

Forørig er følgende regnskapsprinsipper anvendt:

Forsikret pensjonsforpliktelse er ikke balanseført - kostnaden er lik premien. Leieavtaler er ikke balanseført. Fordringer og gjeld i utenlandsk valuta er verdsatt til kursen ved regnskapsårets slutt. Kursgevinster og kurstap i utenlandsk valuta føres som finansinntekt og finanskosnad.

Skatt

Skattekostnaden i resultatregnskapet omfatter både periodens betalbare skatt og endring i utsatt skatt. Utsatt skatt er beregnet med 22% på grunnlag av de midlertidige forskjeller som eksisterer mellom regnskapsmessige og skattemessige verdier, samt skattemessig underskudd til fremføring ved utgangen av regnskapsåret. Skatteøkende og skattereduserende midlertidige forskjeller som reverserer eller kan reversere i samme periode er fastsatt og skattevirkningen er beregnet på netto grunnlaget.

Selskapet har ikke endret regnskapsprinsipp fra 2022 til 2023.



POPULAR DEMAND MANAGEMENT AS
921 229 240

Note 1 - Antall årsverk

Antall årsverk sysselsatt i regnskapsåret: 2

Note 2 - Lønnskostnader

Spesifikasjon av lønnskostnader	2023	2022
Lønn	1 498 316	1 290 863
Arbeidsgiveravgift	237 773	194 916
Pensjonskostnader	88 507	81 476
Andre relaterte ytelser	73 435	87 371
Sum	1 898 030	1 654 627

Note 3 - Varige driftsmidler og immaterielle eiendeler

	Varige driftsmidler
Anskaffelseskost 01.01.	15 992
Tilgang i året	17 094
Avgang i året	0
Anskaffelseskost 31.12.	33 086
Samlede avskrivninger, nedskrivninger og reverseringer av nedskrivninger	-16 942
Balansført verdi per 31.12.	16 144
Avskrivninger, nedskrivninger og reverseringer av nedskrivninger i regnskapsåret	950

Note 4 - Spesifisering av skatt

Skattekostnad	2023	2022
Betalbar skatt på alminnelig inntekt	341 640	308 153
Skattekostnad	341 640	308 153
Skattepliktig inntekt		
Resultat før skatt	1 271 087	1 372 975
Permanente forskjeller	133 722	47 722
+/- Endring i midlertidige forskjeller	148 101	-20 000
Skattepliktig inntekt	1 552 910	1 400 697
Betalbar skatt i balansen		
Betalbar skatt på årets resultat	341 640	308 153
Sum betalbar skatt i balansen	341 640	0



POPULAR DEMAND MANAGEMENT AS
921 229 240

Note 5 - Midlertidige forskjeller - utsatt skatt/skattefordel

Utsatt skatt/utsatt skattefordel i balansen avsettes på grunnlag av forskjeller mellom regnskapsmessige og skattemessige verdier i henhold til norsk regnskapsstandard for skatt.

Midlertidige skatteøkende og skattereduserende forskjeller som kan utlignes er nettoført.

Midlertidige forskjeller knyttet til:	01.01.2023	31.12.2023	Endring
Anleggsmidler	0	4 178	-4 178
Omløpsmidler	0	-152 279	152 279
Netto forskjeller	0	-148 101	148 101
Skattereduserende forskjeller som ikke kan utlignes	0	148 101	-148 101
Sum midlertidige forskjeller som påvirker betalbar skatt	0	0	0
Utsatt skatt 31.12.2023 basert på 22 %	0	0	0

Note 6 - Egenkapital

	Aksjekapital	Overkurs	Opptjent egenkapital	Udekket tap	Sum
Egenkapital 31.12.2022	45 000	1 451 849	14 822	0	1 511 671
Årsresultat	0	0	1 085 178	-155 731	929 447
Ekstraordinært utbytte i løpet av året, basert på årets regnskap	0	0	-1 100 000	0	-1 100 000
Egenkapital 31.12.2023	45 000	1 451 849	0	-155 731	1 341 118



BankID Signing
Aslak Klever
2024-05-22



BankID Signing
Lena Midtveit
2024-05-23



BankID Signing
Kristoffer Chaka Bwanausi-Tøn
2024-05-23



BankID Signing
Christine Wenct
2024-05-27

Årsregnskap for
POPULAR DEMAND MANAGEMENT AS

921229240


Regnskapsår
01.01.2023 - 31.12.2023



POPULAR DEMAND MANAGEMENT AS
921 229 240

 BankID Signing
Aslak Klever
2024-05-22

 BankID Signing
Lena Midtveit
2024-05-23

 BankID Signing
Kristoffer Chaka Bwanausi-Tøn
2024-05-23

 BankID Signing
Christine Wenct
2024-05-27

Resultatregnskap

	Note	2023	
Driftsinntekter			
Salgsinntekt		4 558 230	4 326 307
Annen driftsinntekt		60 000	221 556
Sum driftsinntekter		4 618 230	4 547 863
Driftskostnader			
Varekostnad		-325 273	-735 873
Lønnskostnad	1, 2	-1 898 030	-1 654 627
Avskrivning på varige driftsmidler og immaterielle eiendeler	3	-950	0
Annen driftskostnad		-1 113 520	-760 666
Sum driftskostnader		-3 337 773	-3 151 166
Driftsresultat		1 280 457	1 396 697
Finansinntekter			
Annen renteinntekt		1 949	1 400
Annen finansinntekt		2 564	3 673
Sum finansinntekter		4 513	5 073
Finanskostnader			
Annen rentekostnad		-239	-407
Annen finanskostnad		-13 644	-28 388
Sum finanskostnader		-13 883	-28 795
Netto finans		-9 370	-23 722
Resultat før skattekostnad		1 271 087	1 372 975
Skattekostnad	4, 5	-341 640	-308 153
Årsresultat		929 447	1 064 822
Overføringer			
Ordinært utbytte		0	1 050 000
Avsatt til ordinært utbytte		0	0
Tilleggsutbytte		0	1 568 489
Ekstraordinært utbytte		1 100 000	0
Annen egenkapital		-14 822	-1 553 667
Udekket tap		-155 731	0
Sum overføringer		929 447	1 064 822



POPULAR DEMAND MANAGEMENT AS
921 229 240

Balanse

EIENDELER

Anleggsmidler

Varige driftsmidler

Driftsløsøre, inventar, verktøy, kontormaskiner, ol.

Sum varige driftsmidler

Sum anleggsmidler

Omløpsmidler

Fordringer

Kundefordringer

Andre kortsiktige fordringer

Sum fordringer

Bankinnskudd, kontanter og lignende

Bankinnskudd, kontanter og lignende

Sum bankinnskudd, kontanter og lignende

Sum omløpsmidler

SUM EIENDELER

Note

31.12.2023

16 144

16 144

16 144

208 415

478 978

687 393

1 847 248

1 847 248

2 534 641

2 550 785

0

0

0

139 827

468 403

608 231

2 572 052


2 572 052

3 180 283

3 180 283

 BankID Signing
Aslak Klever
2024-05-22

 BankID Signing
Lena Midtveit
2024-05-23

 BankID Signing
Kristoffer Chaka Bwanausi-Tøn
2024-05-23


 BankID Signing
Christine Wenct
2024-05-27



POPULAR DEMAND MANAGEMENT AS
921 229 240

 BankID Signing
Aslak Klever
2024-05-22

 BankID Signing
Lena Midtveit
2024-05-23

 BankID Signing
Kristoffer Chaka Bwanausi-Tøn
2024-05-23

 BankID Signing
Christine Wendt
2024-05-27

Balanse

EGENKAPITAL OG GJELD

Egenkapital

Innskutt egenkapital

	Note	31.12.2023	
Aksjekapital	6	45 000	45 000
Overkurs	6	1 451 849	1 451 849
Sum innskutt egenkapital		1 496 849	1 496 849

Opptjent egenkapital

Annen egenkapital	6	0	14 822
Udekket tap		-155 731	0
Sum opptjent egenkapital		-155 731	14 822

Sum egenkapital

1 341 118 **1 511 671**

Gjeld

Annen langsiktig gjeld

Øvrig langsiktig gjeld		50 000	0
Sum annen langsiktig gjeld		50 000	0

Kortsiktig gjeld

Leverandørgjeld		66 537	19 198
Betalbar skatt	4, 5	341 640	308 153
Skyldige offentlige avgifter		237 718	167 600
Utbytte		366 667	1 050 000
Annen kortsiktig gjeld		147 106	123 661
Sum kortsiktig gjeld		1 159 667	1 668 612

Sum gjeld

1 209 667 **1 668 612**

SUM EGENKAPITAL OG GJELD

2 550 785 **3 180 283**

Oslo, 21.05.2024

Aslak Osaland Klever
styrets leder / daglig leder


Lena Ingeborg Midtveit
styremedlem

Christine Hennum Wendt
styremedlem


Kristoffer Chaka Bwanausi-
Tømmerbakke
styremedlem



POPULAR DEMAND MANAGEMENT AS
921 229 240

 BankID Signing
Aslak Klever
2024-05-22

 BankID Signing
Lena Midtveit
2024-05-23

 BankID Signing
Kristoffer Chaka Bwanausi-Tøn
2024-05-23

 BankID Signing
Christine Wenct
2024-05-27

Noter

Regnskapsprinsipper

Årsregnskapet er satt opp i samsvar med regnskapsloven og god regnskapsskikk for små foretak.

Salgsinntekter

Inntektsføring ved salg av varer skjer på leveringstidspunktet. Tjenester inntektsføres etter hvert som de leveres.

Klassifisering og vurdering av balanseposter

Anleggsmidler er eiendeler bestemt til varig eie eller bruk. Eiendeler som er knyttet til varekretsløpet er klassifisert som omløpsmidler. Fordringer klassifiseres som omløpsmidler hvis de forfaller til betaling innen ett år etter transaksjonsdagen. Tilsvarende klassifiseres gjeld som kortsiktig hvis gjelden forfaller til betaling innen ett år. Langsiktig gjeld er gjeld som forfaller senere enn ett år etter transaksjonsdagen. Første års avdrag på langsiktige fordringer og langsiktig gjeld klassifiseres likevel ikke som omløpsmiddel og kortsiktig gjeld.

Omløpsmidler vurderes til laveste av anskaffelseskost og virkelig verdi. Kortsiktig gjeld balanseføres til nominelt beløp på etableringstidspunktet. Anleggsmidler vurderes til anskaffelseskost. Varige anleggsmidler avskrives etter en fornuftig avskrivningsplan. Anleggsmidlene nedskrives til virkelig verdi ved verdifall som ikke forventes å være forbigående. Langsiktig gjeld med unntak av andre avsetninger balanseføres til nominelt beløp på etableringstidspunktet.

Fordringer

Kundefordringer og andre fordringer er oppført i balansen til pålydende etter fradrag for avsetning til forventet tap. Avsetning til tap gjøres på grunnlag av individuelle vurderinger av de enkelte fordringene.

Varige driftsmidler

Varige driftsmidler balanseføres og avskrives over driftsmidlenes levetid dersom de har antatt levetid over 3 år og har en kostpris som overstiger kr 15 000. Direkte vedlikehold av driftsmidler kostnadsføres løpende under driftskostnader, mens påkostninger eller forbedringer tillegges driftsmidlets kostpris og avskrives i takt med driftsmidlet.

Forøvrig er følgende regnskapsprinsipper anvendt:

Forsikret pensjonsforpliktelse er ikke balanseført - kostnaden er lik premien. Leieavtaler er ikke balanseført. Fordringer og gjeld i utenlandsk valuta er verdsatt til kursen ved regnskapsårets slutt. Kursgevinster og kurstap i utenlandsk valuta føres som finansinntekt og finanskosnad.

Skatt

Skattekostnaden i resultatregnskapet omfatter både periodens betalbare skatt og endring i utsatt skatt. Utsatt skatt er beregnet med 22% på grunnlag av de midlertidige forskjeller som eksisterer mellom regnskapsmessige og skattemessige verdier, samt skattemessig underskudd til fremføring ved utgangen av regnskapsåret. Skatteøkende og skattereduserende midlertidige forskjeller som reverserer eller kan reversere i samme periode er fastsatt og skattevirkningen er beregnet på netto grunnlaget.

Selskapet har ikke endret regnskapsprinsipp fra 2022 til 2023.



POPULAR DEMAND MANAGEMENT AS
921 229 240

Note 1 - Antall årsverk

Antall årsverk sysselsatt i regnskapsåret:

 BankID Signing
Aslak Klever
2024-05-22
 BankID Signing
Lena Midtveit
2024-05-23
 BankID Signing
Kristoffer Chaka Bwanausi-Tøn
2024-05-23
 BankID Signing
Christine Wenct
2024-05-27

2

Note 2 - Lønnskostnader

Spesifikasjon av lønnskostnader	2023	2022
Lønn	1 498 316	1 290 863
Arbeidsgiveravgift	237 773	194 916
Pensjonskostnader	88 507	81 476
Andre relaterte ytelser	73 435	87 371
Sum	1 898 030	1 654 627

Note 3 - Varige driftsmidler og immaterielle eiendeler

	Varige driftsmidler
Anskaffelseskost 01.01.	15 992
Tilgang i året	17 094
Avgang i året	0
Anskaffelseskost 31.12.	33 086
Samlede avskrivninger, nedskrivninger og reverseringer av nedskrivninger	-16 942
Balansført verdi per 31.12.	16 144
Avskrivninger, nedskrivninger og reverseringer av nedskrivninger i regnskapsåret	950

Note 4 - Spesifisering av skatt


Skattekostnad	2023	2022
Betalbar skatt på alminnelig inntekt	341 640	308 153
Skattekostnad	341 640	308 153
Skattepliktig inntekt		
Resultat før skatt	1 271 087	1 372 975
Permanente forskjeller	133 722	47 722
+/- Endring i midlertidige forskjeller	148 101	-20 000
Skattepliktig inntekt	1 552 910	1 400 697
Betalbar skatt i balansen		
Betalbar skatt på årets resultat	341 640	308 153
Sum betalbar skatt i balansen	341 640	0



POPULAR DEMAND MANAGEMENT AS
921 229 240

 BankID Signing
Aslak Klever
2024-05-22

 BankID Signing
Lena Midtveit
2024-05-23

 BankID Signing
Kristoffer Chaka Bwanausi-Tøn
2024-05-23

 BankID Signing
Christine Wenct
2024-05-27

Note 5 - Midlertidige forskjeller - utsatt skatt/skattefordel

Utsatt skatt/utsatt skattefordel i balansen avsettes på grunnlag av forskjeller mellom regnskapsmessige verdier i henhold til norsk regnskapsstandard for skatt.

Midlertidige skatteøkende og skattereduserende forskjeller som kan utlignes er nettoført.

Midlertidige forskjeller knyttet til:	01.01.2023	31.12.2023	Endring
Anleggsmidler	0	4 178	-4 178
Omløpsmidler	0	-152 279	152 279
Netto forskjeller	0	-148 101	148 101
Skattereduserende forskjeller som ikke kan utlignes	0	148 101	-148 101
Sum midlertidige forskjeller som påvirker betalbar skatt	0	0	0
Utsatt skatt 31.12.2023 basert på 22 %	0	0	0

Note 6 - Egenkapital

	Aksjekapital	Overkurs	Opptjent egenkapital	Udekket tap	Sum
Egenkapital 31.12.2022	45 000	1 451 849	14 822	0	1 511 671
Årsresultat	0	0	1 085 178	-155 731	929 447
Ekstraordinært utbytte i løpet av året, basert på årets regnskap	0	0	-1 100 000	0	-1 100 000
Egenkapital 31.12.2023	45 000	1 451 849	0	-155 731	1 341 118