



ÅRSREGNSKAPET FOR REGNSKAPSÅRET 2025 - GENERELL INFORMASJON

Enheten

Organisasjonsnummer: 998 836 174
Organisasjonsform: Aksjeselskap
Foretaksnavn: ENDRE BALAZS AS
Forretningsadresse: c/o Endre Balazs
Kristian Fjelds gate 15
2335 STANGE

Regnskapsår

Årsregnskapets periode: 01.01.2025 - 31.12.2025

Konsern

Morselskap i konsern: Nei

Regnskapsregler

Regler for små foretak benyttet: Ja
Benyttet ved utarbeidelsen av årsregnskapet til selskapet: Regnskapslovens alminnelige regler

Årsregnskapet fastsatt av kompetent organ

Bekreftet av representant for selskapet: Endre Balazs
Dato for fastsettelse av årsregnskapet: 31.03.2026

Grunnlag for avgivelse

År 2025: Årsregnskapet er elektronisk innlevert
År 2024: Tall er hentet fra elektronisk innlevert årsregnskap fra 2025

Det er ikke krav til at årsregnskapet m.v. som sendes til Regnskapsregisteret er undertegnet. Kontrollen på at dette er utført ligger hos revisor/enhetens øverste organ. Sikkerheten ivaretas ved at innsender har rolle/rettighet for innsending av årsregnskapet via Altinn, og ved at det bekreftes at årsregnskapet er fastsatt av kompetent organ.

Brønnøysundregistrene, 09.04.2026



Resultatregnskap

Beløp i: NOK	Note	2025	2024
RESULTATREGNSKAP			
Inntekter			
Salgsinntekt		4 460 795	3 631 361
Sum inntekter		4 460 795	3 631 361
Kostnader			
Lønnskostnad	2	2 212 478	1 775 454
Avskrivning av driftsmidler og immaterielle eiendeler	3	110 000	122 500
Annen driftskostnad		1 442 323	1 130 375
Sum kostnader		3 764 801	3 028 329
Driftsresultat		695 994	603 031
Finansinntekter og finanskostnader			
Annen renteinntekt		15 086	24 700
Annen finansinntekt		232 334	175 000
Sum finansinntekter		247 420	199 700
Annen rentekostnad		3 346	18 660
Sum finanskostnader		3 346	18 660
Netto finans		244 074	181 041
Resultat før skattekostnad		940 068	784 072
Skattekostnad på resultat	4	155 871	134 158
Årsresultat	5	784 197	649 914
Årsresultat etter minoritetsinteresser		784 197	649 914
Totalresultat		784 197	649 914
Overføringer og disponeringer			
Ordinært utbytte		500 000	
Avsatt til annen egenkapital		284 197	649 914
Sum overføringer og disponeringer		784 197	649 914



Resultatregnskap

Beløp i: NOK	Note	2025	2024
---------------------	-------------	-------------	-------------



Balanse

Beløp i: NOK	Note	2025	2024
BALANSE - EIENDELER			
Anleggsmidler			
Immaterielle eiendeler			
Goodwill	3	330 000	440 000
Sum immaterielle eiendeler		330 000	440 000
Varige driftsmidler			
Driftsløsøre, inventar o.a. utstyr	3		
Sum varige driftsmidler	3		
Finansielle anleggsmidler			
Investeringer i tilknyttet selskap		938 334	1 006 000
Sum finansielle anleggsmidler		938 334	1 006 000
Sum anleggsmidler		1 268 334	1 446 000
Omløpsmidler			
Varer			
Fordringer			
Kundefordringer		3 269	13 648
Andre kortsiktige fordringer			77 203
Sum fordringer		3 269	90 852
Bankinnskudd, kontanter og lignende			
Bankinnskudd, kontanter o.l.		1 314 144	1 676 736
Sum bankinnskudd, kontanter og lignende		1 314 144	1 676 736
Sum omløpsmidler		1 317 412	1 767 588
SUM EIENDELER		2 585 746	3 213 588

BALANSE - EGENKAPITAL OG GJELD

Egenkapital



Balanse

Beløp i: NOK	Note	2025	2024
Innskutt egenkapital			
Aksjekapital	6	30 000	30 000
Annen innskutt egenkapital		-13 445	-13 445
Sum innskutt egenkapital		16 555	16 555
Opptjent egenkapital			
Annen egenkapital		1 420 236	2 236 038
Sum opptjent egenkapital		1 420 236	2 236 038
Sum egenkapital	5	1 436 791	2 252 593
Gjeld			
Langsiktig gjeld			
Utsatt skatt	4	13 886	21 986
Sum avsetninger for forpliktelser		13 886	21 986
Annen langsiktig gjeld			
Gjeld til kredittinstitusjoner			91 397
Sum annen langsiktig gjeld			91 397
Sum langsiktig gjeld		13 886	113 383
Kortsiktig gjeld			
Leverandørgjeld		3 298	
Betalbar skatt	4	163 971	140 373
Skyldig offentlige avgifter		241 883	126 505
Utbytte		500 000	
Annen kortsiktig gjeld		225 918	580 734
Sum kortsiktig gjeld		1 135 069	847 612
Sum gjeld		1 148 955	960 995
SUM EGENKAPITAL OG GJELD		2 585 746	3 213 588



Brønnøysundregistrene

ÅRSREGNSKAP FOR REGNSKAPSÅRET 2025 - GENERELL INFORMASJON

Journalnummer: 2026 363610

Virksomheten

Organisasjonsnummer: 998 836 174
Organisasjonsform: Aksjeselskap
Foretaksnavn: ENDRE BALAZS AS
Forretningsadresse: c/o Endre Balazs
Kristian Fjelds gate 15
2335 STANGE

Regnskapsår

Årsregnskapets periode: 01.01.2025 - 31.12.2025

Konsern

Morselskap i konsern: Nei

Regnskapsregler

Regler for små foretak benyttet: Ja
Benyttet ved utarbeidelsen av
årsregnskapet: Regnskapslovens alminnelige regler

Årsregnskapet fastsatt av kompetent organ

Bekreftet av: Endre Balazs
Dato for fastsettelse av årsregnskapet: 31.03.2026

Revisjon

Selskapet har besluttet at årsregnskapet
ikke skal revideres: Ja
Årsregnskapet er utarbeidet av ekstern
autorisert regnskapsfører: Ja
Ekstern autorisert regnskapsfører har i
løpet av regnskapsåret bistått ved den
løpende regnskapsføringen eller utført
andre tjenester for selskapet enn å
utarbeide årsregnskapet: Ja

Grunnlag for avgivelse

År 2025: Årsregnskap er elektronisk innlevert.
År 2024: Tall er hentet fra elektronisk innlevert årsregnskap fra 2025.

*Virksomheten sitt øverste organ er ansvarlig for at årsregnskapet er signert.
Det er mulig å levere årsregnskap uten signatur fordi sikkerheten for rett
rapportering er ivarettatt ved at innsenderen har rolle/rettighet for innsending
i Altinn. Navnet på representanten, som bekrefter at årsregnskapet er godkjent,
er i tillegg oppgitt.*

Brønnøysundregistrene, 04.04.2026

Brønnøysundregistrene
Postadresse: Postboks 900, 8910 Brønnøysund
Telefon: 75 00 75 00
E-post: firmapost@brreg.no Internett: www.brreg.no
Organisasjonsnummer: 974 760 673



Organisasjonsnr: 998 836 174
ENDRE BALAZS AS

RESULTATREGNSKAP

Beløp i: NOK	Note	2025	2024
RESULTATREGNSKAP			
Inntekter			
Salgsinntekt		4 460 795	3 631 361
Sum inntekter		4 460 795	3 631 361
Kostnader			
Lønnskostnad	2	2 212 478	1 775 454
Avskrivning av driftsmidler og immaterielle eiendeler	3	110 000	122 500
Annen driftskostnad		1 442 323	1 130 375
Sum kostnader		3 764 801	3 028 329
Driftsresultat		695 994	603 031
Finansinntekter og finanskostnader			
Annen renteinntekt		15 086	24 700
Annen finansinntekt		232 334	175 000
Sum finansinntekter		247 420	199 700
Annen rentekostnad		3 346	18 660
Sum finanskostnader		3 346	18 660
Netto finans		244 074	181 041
Resultat før skattekostnad		940 068	784 072
Skattekostnad på resultat	4	155 871	134 158
Årsresultat	5	784 197	649 914
Årsresultat etter minoritetsinteresser		784 197	649 914
Totalresultat		784 197	649 914
Overføringer og disponeringer			
Ordinært utbytte		500 000	
Avsatt til annen egenkapital		284 197	649 914
Sum overføringer og disponeringer		784 197	649 914



Organisasjonsnr: 998 836 174
ENDRE BALAZS AS

BALANSE

Beløp i: NOK	Note	2025	2024
BALANSE - EIENDELER			
Anleggsmidler			
Immaterielle eiendeler			
Goodwill	3	330 000	440 000
Sum immaterielle eiendeler		330 000	440 000
Varige driftsmidler			
Driftsløsøre, inventar o. a. utstyr	3		
Sum varige driftsmidler	3		
Finansielle anleggsmidler			
Investeringer i tilknyttet selskap		938 334	1 006 000
Sum finansielle anleggsmidler		938 334	1 006 000
Sum anleggsmidler		1 268 334	1 446 000
Omløpsmidler			
Varer			
Fordringer			
Kundefordringer		3 269	13 648
Andre kortsiktige fordringer			77 203
Sum fordringer		3 269	90 852
Bankinnskudd, kontanter og lignende			
Bankinnskudd, kontanter o. l.		1 314 144	1 676 736
Sum bankinnskudd, kontanter og lignende		1 314 144	1 676 736
Sum omløpsmidler		1 317 412	1 767 588
SUM EIENDELER		2 585 746	3 213 588
BALANSE - EGENKAPITAL OG GJELD			
Egenkapital			
Innskutt egenkapital			
Aksjekapital	6	30 000	30 000
Annen innskutt egenkapital		-13 445	-13 445
Sum innskutt egenkapital		16 555	16 555



Opptjent egenkapital			
Annen egenkapital		1 420 236	2 236 038
Sum opptjent egenkapital		1 420 236	2 236 038
Sum egenkapital	5	1 436 791	2 252 593
Gjeld			
Langsiktig gjeld			
Utsatt skatt	4	13 886	21 986
Sum avsetninger for forpliktelseser		13 886	21 986
Annen langsiktig gjeld			
Gjeld til kredittinstitusjoner			91 397
Sum annen langsiktig gjeld			91 397
Sum langsiktig gjeld		13 886	113 383
Kortsiktig gjeld			
Leverandørgjeld		3 298	
Betalbar skatt	4	163 971	140 373
Skyldig offentlige avgifter		241 883	126 505
Utbytte		500 000	
Annen kortsiktig gjeld		225 918	580 734
Sum kortsiktig gjeld		1 135 069	847 612
Sum gjeld		1 148 955	960 995
SUM EGENKAPITAL OG GJELD		2 585 746	3 213 588



Organisasjonsnr: 998 836 174
ENDRE BALAZS AS

NOTEOPPLYSNINGER - SELSKAP

- alle poster oppgitt i hele tall

Note

Antall årsverk i regnskapsåret
2.00

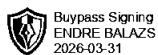


Årsregnskap 2025

Endre Balazs AS

Resultatregnskap
Balanse
Noter til regnskapet

Org.nr.: 998 836 174





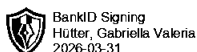
RESULTATREGNSKAP

ENDRE BALAZS AS

DRIFTSINNEKTER OG DRIFTSKOSTNADER	Note	2025	2024
Salgsinntekt		4 460 795	3 631 361
Sum driftsinntekter		4 460 795	3 631 361
Lønnskostnad	2	2 212 478	1 775 454
Avskrivning av driftsmidler og immaterielle eiendeler	3	110 000	122 500
Annen driftskostnad		1 442 323	1 130 375
Sum driftskostnader		3 764 801	3 028 329
Driftsresultat		695 994	603 031
FINANSINNEKTER OG FINANSKOSTNADER			
Annen renteinntekt		15 086	24 700
Annen finansinntekt		232 334	175 000
Annen rentekostnad		3 346	18 660
Resultat av finansposter		244 074	181 041
Resultat før skattekostnad		940 068	784 072
Skattekostnad på resultat	4	155 871	134 158
Resultat		784 197	649 914
Årsresultat	5	784 197	649 914
OVERFØRINGER			
Avsatt til utbytte		500 000	0
Avsatt til annen egenkapital		284 197	649 914
Sum overføringer		784 197	649 914

ENDRE BALAZS AS

SIDE 2



BankID Signing
Hütter, Gabriella Valeria
2026-03-31



Buypass Signing
ENDRE BALAZS
2026-03-31



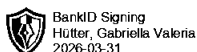
BALANSE

ENDRE BALAZS AS

EIENDELER	Note	2025	2024
Goodwill	3	330 000	440 000
Sum immaterielle eiendeler		330 000	440 000
VARIGE DRIFTSMIDLER			
FINANSIELLE ANLEGGSMIDLER			
Investeringer i tilknyttet selskap		938 334	1 006 000
Sum finansielle anleggsmidler		938 334	1 006 000
Sum anleggsmidler		1 268 334	1 446 000
OMLØPSMIDLER			
FORDRINGER			
Kundefordringer		3 269	13 648
Andre kortsiktige fordringer		0	77 203
Sum fordringer		3 269	90 852
INVESTERINGER			
Bankinnskudd, kontanter o.l.		1 314 144	1 676 736
Sum omløpsmidler		1 317 412	1 767 588
Sum eiendeler		2 585 746	3 213 588

ENDRE BALAZS AS

SIDE 3





BALANSE

ENDRE BALAZS AS

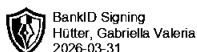
EGENKAPITAL OG GJELD	Note	2025	2024
EGENKAPITAL			
INNSKUTT EGENKAPITAL			
Aksjekapital	6	30 000	30 000
Annen innskutt egenkapital		-13 445	-13 445
Sum innskutt egenkapital		16 555	16 555
OPPTJENT EGENKAPITAL			
Annen egenkapital		1 420 236	2 236 038
Sum opptjent egenkapital		1 420 236	2 236 038
Sum egenkapital	5	1 436 791	2 252 593
GJELD			
AVSETNING FOR FORPLIKTELSE			
Utsatt skatt	4	13 886	21 986
Sum avsetning for forpliktelser		13 886	21 986
ANNEN LANGSIKTIG GJELD			
Gjeld til kredittinstitusjoner		0	91 397
Sum annen langsiktig gjeld		0	91 397
KORTSIKTIG GJELD			
Leverandørgjeld		3 298	0
Betalbar skatt	4	163 971	140 373
Skyldig offentlige avgifter		241 883	126 505
Utbytte		500 000	0
Annen kortsiktig gjeld		225 918	580 734
Sum kortsiktig gjeld		1 135 069	847 612
Sum gjeld		1 148 955	960 995
Sum egenkapital og gjeld		2 585 746	3 213 588

Ottestad, 31.03.2026
Styret i Endre Balazs AS

Gabriella Valeria Hütter
styreleder

ENDRE BALAZS AS

SIDE 4





ENDRE BALAZS AS

998 836 174

Regnskapsprinsipper

Årsregnskapet er satt opp i samsvar med regnskapsloven og NRS 8 - God regnskapsskikk for små foretak.

DRIFTSINNTEKTER

Inntektsføring ved salg av varer skjer på leveringstidspunktet. Tjenester inntektsføres etter hvert som de leveres.

SKATT

Skattekostnaden i resultatregnskapet omfatter både periodens betalbare skatt og endring i utsatt skatt. Utsatt skatt er beregnet med 22 % på grunnlag av de midlertidige forskjeller som eksisterer mellom regnskapsmessige og skattemessige verdier, samt ligningsmessig underskudd til fremføring ved utgangen av regnskapsåret. Skatteøkende og skattereduserende midlertidige forskjeller som reverserer eller kan reverseres i samme periode er utlignet og nettoført.

KLASSIFISERING OG VURDERING AV ANLEGGSMIDLER

Anleggsmidler omfatter eiendeler bestemt til varig eie og bruk. Anleggsmidler er vurdert til anskaffelseskost. Varige driftsmidler balanseføres og avskrives over driftsmidlets økonomiske levetid. Avskrivningsperioden for fast eiendom anskaffet etter 2009 er dekomponert i en del som gjelder råbygget og en del som gjelder faste tekniske installasjoner. Varige driftsmidler nedskrives til gjenvinnbart beløp ved verdifall som forventes ikke å være forbigående. Gjenvinnbart beløp er det høyeste av netto salgsverdi og verdi i bruk. Verdi i bruk er nåverdi av fremtidige kontantstrømmer knyttet til eiendelen. Nedskrivningen reverseres når grunnlaget for nedskrivningen ikke lenger er til stede.

KLASSIFISERING OG VURDERING AV OMLØPSMIDLER

Omløpsmidler og kortsiktig gjeld omfatter normalt poster som forfaller til betaling innen ett år etter balansedagen, samt poster som knytter seg til varekretsløpet. Omløpsmidler vurderes til laveste verdi av anskaffelseskost og virkelig verdi.

AKSJER I DATTERSELSKAP

Datterselskap vurderes etter kostmetoden i selskapsregnskapet. Investeringen er vurdert til anskaffelseskost for aksjene med mindre nedskrivning har vært nødvendig. Det er foretatt nedskrivning til virkelig verdi når verdifall skyldes årsaker som ikke kan forventes å være forbigående og det må anses nødvendig etter god regnskapsskikk. Nedskrivninger er reversert når grunnlaget for nedskrivning ikke lenger er til stede.

Utbytte, konsernbidrag og andre utdelinger fra datterselskap er inntektsført samme år som det er avsatt i givers regnskap. Overstiger utbytte / konsernbidraget andelen av opptjent resultat etter anskaffelsestidspunktet, representerer den overskytende del tilbakebetaling av investert kapital, og utdelingene er fratrukket investeringens verdi i balansen til morselskapet.

FORDRINGER

Kundefordringer og andre fordringer oppføres til pålydende etter fradrag for avsetning til forventet tap. Avsetning til tap gjøres på grunnlag av en individuell vurdering av de enkelte fordringene.



ENDRE BALAZS AS

998 836 174

Note 1 Virksomhetens art og lokalisering

Endre Balazs AS er et selskap der virksomheten omfatter Allmennlegetjenester. Selskapet er lokalisert i Stange kommune.

Note 2 Lønnskostnader og ytelser, godtgjørelser til daglig leder, styret og revisor

Lønnskostnader	2025	2024
Lønninger	1 856 784	1 487 184
Arbeidsgiveravgift	273 615	219 776
Pensjonskostnader	83 747	71 512
Andre ytelser	-1 668	-3 018
Sum	2 212 478	1 775 454

Selskapet har i 2025 sysselsatt 2 årsverk.

PENSJONSFORPLIKTELSE

Selskapet er pliktig til å ha tjenestepensjonsordning etter lov om obligatorisk tjenestepensjon. Selskapets pensjonsordninger tilfredsstiller kravene i denne lov.

REVISOR

Selskapet har fravalgt revisor

Note 3 Anleggsmidler

	Goodwill	Driftsløsøre, inventar ol.	Sum
Anskaffelseskost pr. 01.01.25	1 100 000	573 939	1 673 939
= Anskaffelseskost 31.12.25	1 100 000	573 939	1 673 939
Akkumulerte avskrivninger 31.12.25	770 000	573 939	1 343 939
= Bokført verdi 31.12.25	330 000	0	330 000
Årets ordinære avskrivninger	110 000		110 000
Økonomisk levetid	10 år	3-5 år	



ENDRE BALAZS AS 998 836 174

Note 4 Skatt

Årets skattekostnad	2025	2024
Resultatført skatt på ordinært resultat:		
Betalbar skatt	163 971	140 373
Endring i utsatt skatt	-8 100	-6 215
Skattekostnad ordinært resultat	155 871	134 158
Skattepliktig inntekt:		
Resultat før skatt	940 068	784 072
Permanente forskjeller	-231 563	-174 262
Endring i midlertidige forskjeller	36 816	28 250
Skattepliktig inntekt	745 322	638 060
Betalbar skatt i balansen:		
Betalbar skatt på årets resultat	163 971	140 373
Sum betalbar skatt i balansen	163 971	140 373

Skatteeffekten av midlertidige forskjeller som har gitt opphav til utsatt skatt og utsatte skattefordeler, spesifisert på typer av midlertidige forskjeller

	2025	2024	Endring
Varige driftsmidler	63 118	99 935	36 816
Sum	63 118	99 935	36 816
Grunnlag for utsatt skatt	63 118	99 935	36 816
Utsatt skatt (22 %)	13 886	21 986	8 100

Note 5 Egenkapital

	Aksjekapital	Annen innskutt egenkapital	Annen egenkapital	Sum egenkapital
Pr. 31.12.2024	30 000	-13 445	2 236 038	2 252 593
Pr 01.01.2025	30 000	-13 445	2 236 038	2 252 593
Tilleggsutbytte			-1 100 000	-1 100 000
Årets resultat			784 197	784 197
Avsatt utbytte			-500 000	-500 000
Pr 31.12.2025	30 000	-13 445	1 420 236	1 436 791



ENDRE BALAZS AS

998 836 174

Note 6 Aksjonærer

AKSJEKAPITALEN I ENDRE BALAZS AS PR. 31.12 BESTÅR AV:

	Antall	Pålydende	Bokført
Ordinære aksjer	100	300,0	30 000
Sum	100		30 000

EIERSTRUKTUR

De største aksjonærene i % pr. 31.12 var:

	Ordinære	Eierandel	Stemmeandel
Gabriella Valeria Hütter	100	100,0	100,0

AKSJER EIET AV MEDLEMMER I STYRET OG DAGLIG LEDER:

Navn	Verv	Ordinære
Gabriella Valeria Hütter	styreleder	100
Totalt antall aksjer		100