



## ÅRSREGNSKAPET FOR REGNSKAPSÅRET 2022 - GENERELL INFORMASJON

### Enheten

Organisasjonsnummer: 991 868 097  
Organisasjonsform: Aksjeselskap  
Foretaksnavn: PM NORWAY AS  
Forretningsadresse: Forusskogen 81  
4031 STAVANGER

### Regnskapsår

Årsregnskapets periode: 01.01.2022 - 31.12.2022

### Konsern

Morselskap i konsern: Nei

### Regnskapsregler

Regler for små foretak benyttet: Ja  
Benyttet ved utarbeidelsen av årsregnskapet til selskapet: Regnskapslovens alminnelige regler

### Årsregnskapet fastsatt av kompetent organ

Bekreftet av representant for selskapet: Finn Dreyer Bryne  
Dato for fastsettelse av årsregnskapet: 07.03.2023

### Grunnlag for avgivelse

År 2022: Årsregnskapet er elektronisk innlevert  
År 2021: Tall er hentet fra elektronisk innlevert årsregnskap fra 2022

*Det er ikke krav til at årsregnskapet m.v. som sendes til Regnskapsregisteret er undertegnet. Kontrollen på at dette er utført ligger hos revisor/enhetens øverste organ. Sikkerheten ivaretas ved at innsender har rolle/rettighet for innsending av årsregnskapet via Altinn, og ved at det bekreftes at årsregnskapet er fastsatt av kompetent organ.*

Brønnøysundregistrene, 19.03.2024



### Resultatregnskap

Beløp i: NOK	Note	2022	2021
<b>RESULTATREGNSKAP</b>			
<b>Inntekter</b>			
Salgsinntekt		20 145 109	16 933 451
<b>Sum inntekter</b>		<b>20 145 109</b>	<b>16 933 451</b>
<b>Kostnader</b>			
Varekostnad		12 964 629	11 601 739
Lønnskostnad	5	2 734 966	2 472 220
Avskrivning av driftsmidler og immaterielle eiendeler	2	19 800	41 600
Annen driftskostnad		1 053 862	964 415
<b>Sum kostnader</b>		<b>16 773 257</b>	<b>15 079 975</b>
<b>Driftsresultat</b>		<b>3 371 853</b>	<b>1 853 476</b>
<b>Finansinntekter og finanskostnader</b>			
Annen finansinntekt		3 027	3 838
<b>Sum finansinntekter</b>		<b>3 027</b>	<b>3 838</b>
Annen finanskostnad		17 238	3 736
<b>Sum finanskostnader</b>		<b>17 238</b>	<b>3 736</b>
<b>Netto finans</b>		<b>-14 212</b>	<b>102</b>
<b>Ordinært resultat før skattekostnad</b>		<b>3 357 641</b>	<b>1 853 578</b>
Skattekostnad på resultat	6	740 804	415 808
<b>Ordinært resultat etter skattekostnad</b>		<b>2 616 837</b>	<b>1 437 770</b>
<b>Årsresultat</b>		<b>2 616 837</b>	<b>1 437 770</b>
<b>Årsresultat etter minoritetsinteresser</b>		<b>2 616 837</b>	<b>1 437 770</b>
<b>Totalresultat</b>		<b>2 616 837</b>	<b>1 437 770</b>
<b>Overføringer og disponeringer</b>			
Ordinært utbytte	7	1 000 000	600 000
Avsatt til annen egenkapital	7	1 616 837	837 770



## Resultatregnskap

<b>Beløp i: NOK</b>	<b>Note</b>	<b>2022</b>	<b>2021</b>
Sum overføringer og disponeringer		2 616 837	1 437 770



### Balanse

Beløp i: NOK	Note	2022	2021
<b>BALANSE - EIENDELER</b>			
<b>Anleggsmidler</b>			
<b>Immaterielle eiendeler</b>			
Utsatt skattefordel	6		
<b>Varige driftsmidler</b>			
Tomter, bygninger o.a. fast eiendom	2		
Maskiner og anlegg	2		
Skip og flytende installasjoner	2		
Driftsløsøre, inventar o.a. utstyr	2		19 800
<b>Sum varige driftsmidler</b>			<b>19 800</b>
<b>Sum anleggsmidler</b>		<b>0</b>	<b>19 800</b>
<b>Omløpsmidler</b>			
<b>Varer</b>			
<b>Sum varer</b>		<b>8 807 319</b>	<b>6 409 346</b>
<b>Fordringer</b>			
Kundefordringer		3 432 255	4 597 612
Andre kortsiktige fordringer		81 547	98 123
<b>Sum fordringer</b>		<b>3 513 802</b>	<b>4 695 735</b>
<b>Investeringer</b>			
Andre finansielle instrumenter		93 496	93 207
<b>Sum investeringer</b>		<b>93 496</b>	<b>93 207</b>
<b>Bankinnskudd, kontanter og lignende</b>			
Bankinnskudd, kontanter o.l.	3	2 574 015	2 866 948
<b>Sum bankinnskudd, kontanter og lignende</b>		<b>2 574 015</b>	<b>2 866 948</b>
<b>Sum omløpsmidler</b>		<b>14 988 633</b>	<b>14 065 237</b>
<b>SUM EIENDELER</b>		<b>14 988 633</b>	<b>14 085 037</b>



## Balanse

Beløp i: NOK	Note	2022	2021
<b>BALANSE - EGENKAPITAL OG GJELD</b>			
<b>Egenkapital</b>			
<b>Innskutt egenkapital</b>			
Aksjekapital	4, 7	400 000	400 000
Beholdning av egne aksjer	4		
<b>Sum innskutt egenkapital</b>		<b>400 000</b>	<b>400 000</b>
<b>Opptjent egenkapital</b>			
Annen egenkapital	7	9 687 142	9 070 305
<b>Sum opptjent egenkapital</b>		<b>9 687 142</b>	<b>9 070 305</b>
<b>Sum egenkapital</b>	7	<b>10 087 142</b>	<b>9 470 305</b>
<b>Gjeld</b>			
<b>Langsiktig gjeld</b>			
Utsatt skatt	6		
<b>Annen langsiktig gjeld</b>			
<b>Sum langsiktig gjeld</b>		<b>0</b>	<b>0</b>
<b>Kortsiktig gjeld</b>			
Leverandørgjeld		1 365 694	1 418 279
Betalbar skatt	6	740 804	415 808
Skyldig offentlige avgifter		1 582 703	991 742
Utbytte	7	1 000 000	600 000
Annen kortsiktig gjeld		212 290	1 188 903
<b>Sum kortsiktig gjeld</b>		<b>4 901 490</b>	<b>4 614 731</b>
<b>Sum gjeld</b>		<b>4 901 490</b>	<b>4 614 731</b>
<b>SUM EGENKAPITAL OG GJELD</b>		<b>14 988 632</b>	<b>14 085 036</b>



## Brønnøysundregistrene

### ÅRSREGNSKAP FOR REGNSKAPSÅRET 2022 - GENERELL INFORMASJON

Journalnummer: 2023 344409

#### Enheten

Organisasjonsnummer: 991 868 097  
Organisasjonsform: Aksjeselskap  
Foretaksnavn: PM NORWAY AS  
Forretningsadresse: Forusskogen 81  
4031 STAVANGER

#### Regnskapsår

Årsregnskapets periode: 01.01.2022 - 31.12.2022

#### Konsern

Morselskap i konsern: Nei

#### Regnskapsregler

Regler for små foretak benyttet: Ja  
Benyttet ved utarbeidelsen av  
årsregnskapet til selskapet: Regnskapslovens alminnelige regler

#### Årsregnskapet fastsatt av kompetent organ

Bekreftet av representant for selskapet: Finn Dreyer Bryne  
Dato for fastsettelse av årsregnskapet: 07.03.2023

#### Revisjon

Årsregnskapet er utarbeidet av ekstern  
autorisert regnskapsfører: Ja  
Ekstern autorisert regnskapsfører har i  
løpet av regnskapsåret bistått ved den  
løpende regnskapsføringen eller utført  
andre tjenester for selskapet enn å  
utarbeide årsregnskapet: Ja

#### Grunnlag for avgivelse

År 2022: Årsregnskap er elektronisk innlevert.  
År 2021: Tall er hentet fra elektronisk innlevert årsregnskap fra 2022.

*Det er ikke krav til at årsregnskapet m.v. som sendes til Regnskapsregisteret er undertegnet. Kontrollen på at dette er utført ligger hos revisor/enhetens øverste organ. Sikkerheten ivaretas ved at innsender har rolle/rettighet for innsending av årsregnskapet via Altinn, og ved at det bekreftes at årsregnskapet er fastsatt av kompetent organ.*

Brønnøysundregistrene, 08.04.2023

---

Brønnøysundregistrene  
Postadresse: Postboks 900, 8910 Brønnøysund  
Telefon: 75 00 75 00  
E-post: firmapost@brreg.no Internett: www.brreg.no  
Organisasjonsnummer: 974 760 673



Organisasjonsnr: 991 868 097  
PM NORWAY AS

## RESULTATREGNSKAP

<b>Beløp i: NOK</b>	<b>Note</b>	<b>2022</b>	<b>2021</b>
<b>RESULTATREGNSKAP</b>			
<b>Inntekter</b>			
Salgsinntekt		20 145 109	16 933 451
<b>Sum inntekter</b>		<b>20 145 109</b>	<b>16 933 451</b>
<b>Kostnader</b>			
Varekostnad		12 964 629	11 601 739
Lønnskostnad	5	2 734 966	2 472 220
Avskrivning av driftsmidler og immaterielle eiendeler	2	19 800	41 600
Annen driftskostnad		1 053 862	964 415
<b>Sum kostnader</b>		<b>16 773 257</b>	<b>15 079 975</b>
<b>Driftsresultat</b>		<b>3 371 853</b>	<b>1 853 476</b>
<b>Finansinntekter og finanskostnader</b>			
Annen finansinntekt		3 027	3 838
<b>Sum finansinntekter</b>		<b>3 027</b>	<b>3 838</b>
Annen finanskostnad		17 238	3 736
<b>Sum finanskostnader</b>		<b>17 238</b>	<b>3 736</b>
<b>Netto finans</b>		<b>-14 212</b>	<b>102</b>
<b>Ordinært resultat før skattekostnad</b>		<b>3 357 641</b>	<b>1 853 578</b>
Skattekostnad på resultat	6	740 804	415 808
<b>Ordinært resultat etter skattekostnad</b>		<b>2 616 837</b>	<b>1 437 770</b>
<b>Årsresultat</b>		<b>2 616 837</b>	<b>1 437 770</b>
<b>Årsresultat etter minoritetsinteresser</b>		<b>2 616 837</b>	<b>1 437 770</b>
<b>Totalresultat</b>		<b>2 616 837</b>	<b>1 437 770</b>
<b>Overføringer og disponeringer</b>			
Ordinært utbytte	7	1 000 000	600 000
Avsatt til annen egenkapital	7	1 616 837	837 770
<b>Sum overføringer og disponeringer</b>		<b>2 616 837</b>	<b>1 437 770</b>



Organisasjonsnr: 991 868 097  
PM NORWAY AS

## BALANSE

Beløp i: NOK	Note	2022	2021
<b>BALANSE - EIENDELER</b>			
<b>Anleggsmidler</b>			
<b>Immaterielle eiendeler</b>			
Utsatt skattefordel	6		
<b>Varige driftsmidler</b>			
Tomter, bygninger o.a. fast eiendom	2		
Maskiner og anlegg	2		
Skip og flytende installasjoner	2		
Driftsløsøre, inventar o. a. utstyr	2		19 800
<b>Sum varige driftsmidler</b>			<b>19 800</b>
<b>Sum anleggsmidler</b>		<b>0</b>	<b>19 800</b>
<b>Omløpsmidler</b>			
<b>Varer</b>			
<b>Sum varer</b>		<b>8 807 319</b>	<b>6 409 346</b>
<b>Fordringer</b>			
Kundefordringer		3 432 255	4 597 612
Andre kortsiktige fordringer		81 547	98 123
<b>Sum fordringer</b>		<b>3 513 802</b>	<b>4 695 735</b>
<b>Investeringer</b>			
Andre finansielle instrumenter		93 496	93 207
<b>Sum investeringer</b>		<b>93 496</b>	<b>93 207</b>
<b>Bankinnskudd, kontanter og lignende</b>			
Bankinnskudd, kontanter o. l.	3	2 574 015	2 866 948
<b>Sum bankinnskudd, kontanter og lignende</b>		<b>2 574 015</b>	<b>2 866 948</b>
<b>Sum omløpsmidler</b>		<b>14 988 633</b>	<b>14 065 237</b>
<b>SUM EIENDELER</b>		<b>14 988 633</b>	<b>14 085 037</b>

## BALANSE - EGENKAPITAL OG GJELD

Egenkapital  
Innskutt egenkapital



Aksjekapital	4, 7	400 000	400 000
Beholdning av egne aksjer	4		
<b>Sum innskutt egenkapital</b>		<b>400 000</b>	<b>400 000</b>
<b>Opptjent egenkapital</b>			
Annen egenkapital	7	9 687 142	9 070 305
<b>Sum opptjent egenkapital</b>		<b>9 687 142</b>	<b>9 070 305</b>
<b>Sum egenkapital</b>	<b>7</b>	<b>10 087 142</b>	<b>9 470 305</b>
<b>Gjeld</b>			
<b>Langsiktig gjeld</b>			
Utsatt skatt	6		
Annen langsiktig gjeld			
<b>Sum langsiktig gjeld</b>		<b>0</b>	<b>0</b>
<b>Kortsiktig gjeld</b>			
Leverandørgjeld		1 365 694	1 418 279
Betalbar skatt	6	740 804	415 808
Skyldig offentlige avgifter		1 582 703	991 742
Utbytte	7	1 000 000	600 000
Annen kortsiktig gjeld		212 290	1 188 903
<b>Sum kortsiktig gjeld</b>		<b>4 901 490</b>	<b>4 614 731</b>
<b>Sum gjeld</b>		<b>4 901 490</b>	<b>4 614 731</b>
<b>SUM EGENKAPITAL OG GJELD</b>		<b>14 988 633</b>	<b>14 085 037</b>



Organisasjonsnr: 991 868 097  
PM NORWAY AS

NOTEOPPLYSNINGER - SELSKAP - alle poster oppgitt i hele tall

Note  
5

Antall årsverk i regnskapsåret  
3.00

Sum Beløp

Balanseført verdi 31.12. Varige driftsmidler Immaterielle eiend.

**Konsernregnskap**

Morselskapet sitt navn

Forretningskontor for morselskapet

Begrunnelse for at datterselskap er utelatt fra konsolideringen

Samlet beløp - tilknyttet selskap Årets Fjorårets

Samlet beløp - foretak i samme konsern Årets Fjorårets

Samlet beløp - foretak i samme konsern Årets Fjorårets

Samlet beløp - felles kontrollert virksomhet Årets Fjorårets

Pantstillelse Beløp

Beholdning av egne aksjer Antall Pålydende Andel av aksjek.



Til generalforsamlingen i PM Norway AS  
UAVHENGIG REVISORS BERETNING

## Uttalelse om revisjonen av årsregnskapet

### Konklusjon

Vi har revidert årsregnskapet for PM Norway AS som viser et overskudd på kr 2 616 837. Årsregnskapet består av balanse per 31. desember 2022, resultatregnskap for regnskapsåret avsluttet per denne datoen og noter til årsregnskapet, herunder et sammendrag av viktige regnskapsprinsipper.

Etter vår mening

- oppfyller årsregnskapet gjeldende lovkrav, og
- gir årsregnskapet et rettviseende bilde av selskapets finansielle stilling per 31. desember 2022 og av dets resultater for regnskapsåret avsluttet per denne datoen i samsvar med regnskapslovens regler og god regnskapsskikk i Norge.

### Grunnlag for konklusjonen

Vi har gjennomført revisjonen i samsvar med International Standards on Auditing (ISA-ene). Våre oppgaver og plikter i henhold til disse standardene er beskrevet nedenfor under Revisors oppgaver og plikter ved revisjonen av årsregnskapet. Vi er uavhengige av selskapet i samsvar med kravene i relevante lover og forskrifter i Norge og International Code of Ethics for Professional Accountants (inkludert internasjonale uavhengighetsstandarder) utstedt av International Ethics Standards Board for Accountants (IESBA-reglene), og Vi har overholdt våre øvrige etiske forpliktelser i samsvar med disse kravene. Innhentet revisjonsbevis er etter vår vurdering tilstrekkelig og hensiktsmessig som grunnlag for vår konklusjon.

### Styret og daglig leders ansvar for årsregnskapet

Styret og daglig leder (ledelsen) er ansvarlig for å utarbeide årsregnskapet og for at det gir et rettviseende bilde i samsvar med regnskapslovens regler og god regnskapsskikk i Norge. Ledelsen er også ansvarlig for slik intern kontroll som den finner nødvendig for å kunne utarbeide et årsregnskap som ikke inneholder vesentlig feilinformasjon, verken som følge av misligheter eller utilsiktede feil.

Ved utarbeidelsen av årsregnskapet må ledelsen ta standpunkt til selskapets evne til fortsatt drift og opplyse om forhold av betydning for fortsatt drift. Forutsetningen om fortsatt drift skal legges til grunn for årsregnskapet så lenge det ikke er sannsynlig at virksomheten vil bli avvirket.

### Revisors oppgaver og plikter ved revisjonen av årsregnskapet

Vårt mål er å oppnå betryggende sikkerhet for at årsregnskapet som helhet ikke inneholder vesentlig feilinformasjon, verken som følge av misligheter eller utilsiktede feil, og å avgi en revisjonsberetning som inneholder vår konklusjon. Betryggende sikkerhet er en høy grad av sikkerhet, men ingen garanti for at en revisjon utført i samsvar med ISA-ene, alltid vil avdekke vesentlig feilinformasjon.



Feilinformasjon kan oppstå som følge av misligheter eller utilsiktede feil. Feilinformasjon er å anse som vesentlig dersom den enkeltvis eller samlet med rimelighet kan forventes å påvirke de økonomiske beslutningene som brukerne foretar på grunnlag av årsregnskapet.

For revisors oppgaver og plikter se : <https://revisorforeningen.no/om-revisjon/revisjonsberetning-revisors-oppgaver-og-plikter/>

Stavanger, 7. mars 2023

Revisjon Vest AS

Håkon Bø

Statsautorisert revisor



# Årsregnskap 2022

## Pm Norway AS

Resultatregnskap  
Balanse  
Noter til regnskapet

Org.nr.: 991 868 097



Resultatregnskap  
Pm Norway AS

Driftsinntekter og driftskostnader	Note	2022	2021
Salgsinntekt		20 145 109	16 933 451
<b>Sum driftsinntekter</b>		<b>20 145 109</b>	<b>16 933 451</b>
Varekostnad		12 964 629	11 601 739
Lønnskostnad	5	2 734 966	2 472 220
Avskrivning av driftsmidler og immaterielle eiendeler	2	19 800	41 600
Annen driftskostnad		1 053 862	964 415
<b>Sum driftskostnader</b>		<b>16 773 257</b>	<b>15 079 975</b>
<b>Driftsresultat</b>		<b>3 371 853</b>	<b>1 853 476</b>
<b>Finansinntekter og finanskostnader</b>			
Annen finansinntekt		3 027	3 838
Annen finanskostnad		17 238	3 736
<b>Resultat av finansposter</b>		<b>-14 212</b>	<b>102</b>
<b>Resultat før skatt</b>		<b>3 357 641</b>	<b>1 853 578</b>
Skattekostnad på resultat	6	740 804	415 808
<b>Årsresultat</b>		<b>2 616 837</b>	<b>1 437 770</b>
<b>Overføringer</b>			
Avsatt til utbytte	7	1 000 000	600 000
Avsatt til annen egenkapital	7	1 616 837	837 770
<b>Sum overføringer</b>		<b>2 616 837</b>	<b>1 437 770</b>



Balanse  
Pm Norway AS


Eiendeler	Note	2022	2021
<b>Anleggsmidler</b>			
<b>Varige driftsmidler</b>			
Driftsløsøre, inventar o.a. utstyr	2	0	19 800
<b>Sum varige driftsmidler</b>		<b>0</b>	<b>19 800</b>
<b>Sum anleggsmidler</b>		<b>0</b>	<b>19 800</b>
<b>Omløpsmidler</b>			
Lager av varer og annen beholdning		8 807 319	6 409 346
<b>Fordringer</b>			
Kundefordringer		3 432 255	4 597 612
Andre kortsiktige fordringer		81 547	98 123
<b>Sum fordringer</b>		<b>3 513 802</b>	<b>4 695 735</b>
<b>Investeringer</b>			
Andre finansielle instrumenter		93 496	93 207
<b>Sum investeringer</b>		<b>93 496</b>	<b>93 207</b>
Bankinnskudd, kontanter o.l.	3	2 574 015	2 866 948
<b>Sum omløpsmidler</b>		<b>14 988 633</b>	<b>14 065 237</b>
<b>Sum eiendeler</b>		<b>14 988 633</b>	<b>14 085 037</b>





Balanse  
Pm Norway AS


Egenkapital og gjeld	Note	2022	2021
<b>Egenkapital</b>			
<b>Innskutt egenkapital</b>			
Aksjekapital	4, 7	400 000	400 000
<b>Sum innskutt egenkapital</b>		<b>400 000</b>	<b>400 000</b>
<b>Opptjent egenkapital</b>			
Annen egenkapital	7	9 687 142	9 070 305
<b>Sum opptjent egenkapital</b>		<b>9 687 142</b>	<b>9 070 305</b>
<b>Sum egenkapital</b>	<b>7</b>	<b>10 087 142</b>	<b>9 470 305</b>
<b>Gjeld</b>			
<b>Kortsiktig gjeld</b>			
Leverandørgjeld		1 365 694	1 418 279
Betalbar skatt	6	740 804	415 808
Skyldig offentlige avgifter		1 582 703	991 742
Utbytte	7	1 000 000	600 000
Annen kortsiktig gjeld		212 290	1 188 903
<b>Sum kortsiktig gjeld</b>		<b>4 901 490</b>	<b>4 614 731</b>
<b>Sum gjeld</b>		<b>4 901 490</b>	<b>4 614 731</b>
<b>Sum egenkapital og gjeld</b>		<b>14 988 633</b>	<b>14 085 037</b>


Stavanger, 07.03.2023  
Styret i Pm Norway AS

  
Finn Drøyer Bryne  
styreleder/daglig leder

  
Ole Petter Madsen  
styremedlem

  
Pål Roald Bjelland  
styremedlem

  
Morten Cruys Magnus Sagen  
styremedlem

  
Fredrik Arne Bryne  
styremedlem



Noter 2022

## Pm Norway AS

### Note 1 Regnskapsprinsipper

Årsregnskapet er satt opp i samsvar med regnskapsloven og NRS 8 - God regnskapsskikk for små foretak.

#### Driftsinntekter

Inntektsføring ved salg av varer skjer på leveringstidspunktet. Tjenester inntektsføres etter hvert som de leveres.

#### Skatt

Skattekostnaden i resultatregnskapet omfatter både periodens betalbare skatt og endring i utsatt skatt. Utsatt skatt er beregnet med 22 % på grunnlag av de midlertidige forskjeller som eksisterer mellom regnskapsmessige og skattemessige verdier, samt ligningsmessig underskudd til fremføring ved utgangen av regnskapsåret. Skatteøkende og skattereduserende midlertidige forskjeller som reverserer eller kan reverseres i samme periode er utlignet og nettoført.

#### Klassifisering og vurdering av omløpsmidler

Omløpsmidler og kortsiktig gjeld omfatter normalt poster som forfaller til betaling innen ett år etter balansedagen, samt poster som knytter seg til varekretsløpet. Omløpsmidler vurderes til laveste verdi av anskaffelseskost og virkelig verdi.

#### Varer

Varer er vurdert til det laveste av anskaffelseskost og netto salgsverdi.

#### Fordringer

Kundefordringer og andre fordringer oppføres til pålydende etter fradrag for avsetning til forventet tap. Avsetning til tap gjøres på grunnlag av en individuell vurdering av de enkelte fordringene.

#### Pensjonsforpliktelser

Pensjonsforpliktelser finansiert over driften er beregnet og balanseført under avsetning for forpliktelser. Pensjonsordninger finansiert via sikrede ordninger er ikke balanseført. Pensjonspremien anses i disse tilfeller som pensjonskostnad og klassifiseres sammen med lønnskostnader.



Noter 2022

## Pm Norway AS

### Note 2 Anleggsmidler

	Driftsløsøre, inventar ol	Sum
Anskaffelseskost pr. 01.01.22	266 201	266 201
<b>= Anskaffelseskost 31.12.22</b>	<b>266 201</b>	<b>266 201</b>
Av- og nedskrivninger pr. 01.01.22	246 401	246 401
+ Årets ordinære avskrivninger	19 800	19 800
<b>= Av- og nedskrivninger pr. 31.12.22</b>	<b>266 201</b>	<b>266 201</b>
<b>= Bokført verdi 31.12.22</b>	<b>0</b>	<b>0</b>
Økonomisk levetid	3-5 år	

### Note 3 Bundne midler

	2022	2021
I posten inngår bundne bankinnskudd med kroner	123 819	122 317

### Note 4 Aksjonærer

Aksjekapitalen i Pm Norway AS pr. 31.12 består av:

	Antall	Pålydende	Bokført
Ordinære aksjer	400	1 000,0	400 000
<b>Sum</b>	<b>400</b>		<b>400 000</b>

### Eierstruktur

De største aksjonærene i % pr. 31.12 var:

	Ordinære	Eierandel
Finn Dreyer Bryne	238	59,50
Ole Petter Madsen	120	30,00
Pål Roald Bjelland	42	10,50
<b>Totalt antall aksjer</b>	<b>400</b>	<b>100,00</b>

Aksjer og opsjoner eiet av medlemmer i styret og daglig leder:

Navn	Verv	Ordinære
Finn Dreyer Bryne	styreleder/daglig leder	238
Pål Roald Bjelland	styremedlem	42
Ole Petter Madsen	styremedlem	120
<b>Totalt antall aksjer</b>		<b>400</b>



Noter 2022

## Pm Norway AS

### Note 5 Lønnskostnader og ytelser, godtgjørelser til daglig leder, styret og revisor

Lønnskostnader	2022	2021
Lønninger	2 116 734	1 883 257
Arbeidsgiveravgift	334 189	296 979
Pensjonskostnader	222 051	218 557
Andre ytelser	61 992	73 428
<b>Sum</b>	<b>2 734 966</b>	<b>2 472 220</b>

Selskapet har i 2022 sysselsatt 3 årsverk.

### Pensjonsforpliktelser

Selskapet er pliktig til å ha tjenestepensjonsordning etter lov om obligatorisk tjenestepensjon. Selskapets pensjonsordninger tilfredsstiller kravene i denne lov.

### Note 6 Skatt

Årets skattekostnad	2022	2021
Resultatført skatt på ordinært resultat:		
Betalbar skatt	740 804	415 808
Endring i utsatt skattefordel	0	0
<b>Skattekostnad ordinært resultat</b>	<b>740 804</b>	<b>415 808</b>

Skattepliktig inntekt:		
Resultat før skatt	3 357 641	1 853 578
Permanente forskjeller	2 505	11 512
Endring i midlertidige forskjeller	7 143	24 945
<b>Skattepliktig inntekt</b>	<b>3 367 289</b>	<b>1 890 036</b>

Betalbar skatt i balansen:		
Betalbar skatt på årets resultat	740 804	415 808
<b>Sum betalbar skatt i balansen</b>	<b>740 804</b>	<b>415 808</b>

Skatteeffekten av midlertidige forskjeller som har gitt opphav til utsatt skatt og utsatte skattefordeler, spesifisert på typer av midlertidige forskjeller

	2022	2021	Endring
Varige driftsmidler	-40 082	-32 939	7 143
<b>Sum</b>	<b>-40 082</b>	<b>-32 939</b>	<b>7 143</b>
Inngår ikke i beregningen av utsatt skatt	40 082	32 939	-7 143
<b>Utsatt skattefordel (22 %)</b>	<b>0</b>	<b>0</b>	<b>0</b>

I henhold til God regnskapsskikk for små foretak balanseføres ikke utsatt skattefordel.



Noter 2022

**Pm Norway AS**

**Note 7 Egenkapital**

	<b>Aksjekapital</b>	<b>Annen egenkapital</b>	<b>Sum egenkapital</b>
Pr. 31.12.2022	400 000	9 070 305	9 470 305
Årets resultat		2 616 837	2 616 837
Tilleggsutbytte		-1 000 000	-1 000 000
Utbytte		-1 000 000	-1 000 000
<b>Pr 31.12.2022</b>	<b>400 000</b>	<b>9 687 142</b>	<b>10 087 142</b>



## Posteringsdokumentasjon

Posteringer

Klient Pm Norway AS  
Fødsels-/org.nr 991 868 097

Dato	Tekst	Beløp	Debet	Kredit
<b>Tilleggsposteringer</b>				
T1 varelager 2021				
31.12.2022	1400 Råvarer og innkjøpte halvfabrikater	2 397 972,59		4390 Beholdn.endr. handelsvarer
T2 Tilleggsutbytte				
31.12.2022	2050 Annen egenkapital	1 000 000,00		2800 Avsatt utbytte
T3 Storebrand rentefond				
31.12.2022	1880 Andre finansielle instrumenter	2 566,09		8050 Annen renteinntekt
31.12.2022	8100 Verdired. av markesdb. fin.oml urealisert	2 277,01		1880 Andre finansielle instrumenter
T4 feil lb				
31.12.2022	2050 Annen egenkapital	600 000,00		2800 Avsatt utbytte
<b>Anleggsmidler</b>				
A7.7 Fiat Doblo RK				
31.12.2022	Ordinære avskrivninger	19 800,00	6010 Avskrivning, transportm, mask, inventar	1230 Ellier
<b>Disponeringer</b>				
D6 Disponeringer				
31.12.2022	Betalbar skatt	740 804,00	8300 Betalbare skatter	2500 Betalbar skatt, ikke utlignet
31.12.2022	Avsatt utbytte	1 000 000,00	8820 Avsatt til utbytte	2800 Avsatt utbytte
31.12.2022	Overført til annen egenkapital	1 616 836,88	8960 Avsatt til annen egenkapital	2050 Annen egenkapital


Maestro Ansoppgjør

07.03.2023 10:07:22

Pm Norway AS

Side 1



Dato	Tekst	Beløp	Debet	Kredit
	<p data-bbox="416 1355 435 2004">Vi bekrefter herved at ovennevnte poster er utført på bakgrunn av instruks fra oss.</p> <p data-bbox="475 1832 494 2004">Stavanger, 07.03.2023</p> <p data-bbox="564 1865 584 2004">Finn Dreyer Bryne</p> 			
	<p data-bbox="1390 1856 1409 1989">Maasita Arsooppjær</p>		<p data-bbox="1390 1128 1409 1229">Pm Norway AS</p>	<p data-bbox="1390 367 1409 409">Side 2</p>



Til **Revisjon Vest AS**

Stavanger, den 7.3.2023

Denne uttalelsen er utarbeidet i forbindelse med deres revisjon av regnskapet for PM Norway AS for året som ble avsluttet den 31. desember 2022, med det formål å kunne konkludere om hvorvidt regnskapet i det alt vesentlige gir et rettviseende bilde i samsvar med internasjonale standarder for økonomisk rapportering. Vi bekrefter etter beste evne og overbevisning, og etter å ha foretatt de forespørsler vi har ansett som nødvendige for å innhente de nødvendige opplysninger at:

## Regnskap

- Vi har oppfylt vårt ansvar vedrørende utarbeidelsen av regnskapet som fastsatt i vilkårene for revisjonsoppdraget, og regnskapet gir et rettviseende bilde i samsvar med International Financial Reporting Standards.
- Viktige forutsetninger som er brukt av oss ved utarbeidelsen av regnskapsestimater, herunder regnskapsestimater målt til virkelig verdi, er rimelige.
- Det er tatt tilstrekkelig hensyn til og opplyst om forhold til nærstående parter og transaksjoner med disse i overensstemmelse med kravene i internasjonale standarder for finansiell rapportering.
- Alle hendelser etter datoen for regnskapet og som ifølge internasjonale standarder for finansiell rapportering medfører korrigerende eller omtale, er korrigert eller omtalt.
- Virkningen av ikke-korrigert feilinformasjon er uvesentlig, både enkeltvis og samlet for regnskapet sett som helhet. En liste over ikke-korrigert feilinformasjon følger som vedlegg.

## Opplysninger som er gitt

- Vi har gitt revisor:
  - Tilgang til alle opplysninger, som vi har kjennskap til, som er relevante for utarbeidelsen av regnskapet, som regnskapsregistreringer, dokumentasjon og andre saker,
  - Tilleggsopplysninger som revisor har bedt om fra oss for revisjonsformål, og
  - Ubegrenset tilgang til personer i enheten som det etter revisors vurdering er nødvendig å innhente revisjonsbevis fra.
- Alle transaksjoner er registrert i regnskapsposter og reflektert i regnskapet.
- Vi har gitt revisor opplysninger om resultatene av vår vurdering av risikoen for at regnskapet kan inneholde vesentlig feilinformasjon som følge av misligheter.
- Vi har gitt revisor alle opplysninger om eventuelle misligheter eller mistanker om misligheter som vi er kjent med og som kan ha påvirket enheten, og som angår:
  - Ledelsen eller ansatte som har en betydningsfull rolle i intern kontroll, eller
  - andre hvor misligheten kunne hatt en vesentlig virkning på regnskapet.
- Vi har gitt revisor alle opplysninger om eventuelle påstander om misligheter eller mistanke om misligheter som kan ha påvirket enhetens regnskap og som er kommunisert av ansatte, tidligere ansatte, analytikere, tilsynsmyndigheter eller andre.
- Vi har gitt revisor opplysninger om alle kjente tilfeller av manglende overholdelse eller mistanke om manglende overholdelse av lover og forskrifter som kan ha betydning for utarbeidelsen av regnskapet.
- Vi har gitt revisor opplysninger om identiteten til enhetens nærstående parter og alle forhold til nærstående parter og transaksjoner med disse som vi er kjent med.

Finn Bryne  
Daglig leder/styremedlem