



## ÅRSREGNSKAPET FOR REGNSKAPSÅRET 2022 - GENERELL INFORMASJON

### Enheten

Organisasjonsnummer: 989 265 997  
Organisasjonsform: Aksjeselskap  
Foretaksnavn: TSR INVEST AS  
Forretningsadresse: Baneheiveien 9  
4616 KRISTIANSAND S

### Regnskapsår

Årsregnskapets periode: 01.01.2022 - 31.12.2022

### Konsern

Morselskap i konsern: Nei

### Regnskapsregler

Regler for små foretak benyttet: Ja  
Benyttet ved utarbeidelsen av årsregnskapet til selskapet: Regnskapslovens alminnelige regler

### Årsregnskapet fastsatt av kompetent organ

Bekreftet av representant for selskapet: Torstein Søren Robstad  
Dato for fastsettelse av årsregnskapet: 30.06.2023

### Grunnlag for avgivelse

År 2022: Årsregnskapet er elektronisk innlevert  
År 2021: Tall er hentet fra elektronisk innlevert årsregnskap fra 2022

*Det er ikke krav til at årsregnskapet m.v. som sendes til Regnskapsregisteret er undertegnet. Kontrollen på at dette er utført ligger hos revisor/enhetens øverste organ. Sikkerheten ivaretas ved at innsender har rolle/rettighet for innsending av årsregnskapet via Altinn, og ved at det bekreftes at årsregnskapet er fastsatt av kompetent organ.*

Brønnøysundregistrene, 05.07.2024



### Resultatregnskap

Beløp i: NOK	Note	2022	2021
<b>RESULTATREGNSKAP</b>			
<b>Inntekter</b>			
Annen driftsinntekt		421 269	1 261 838
<b>Sum inntekter</b>		<b>421 269</b>	<b>1 261 838</b>
<b>Kostnader</b>			
Annen driftskostnad		22 299	15 580
<b>Sum kostnader</b>		<b>22 299</b>	<b>15 580</b>
<b>Driftsresultat</b>		<b>398 970</b>	<b>1 246 258</b>
<b>Finansinntekter og finanskostnader</b>			
Annen renteinntekt		345	202
<b>Sum finansinntekter</b>		<b>345</b>	<b>202</b>
Nedskrivning av finansielle eiendeler		1 587 500	0
Annen rentekostnad		5 409	0
<b>Sum finanskostnader</b>		<b>1 592 909</b>	<b>0</b>
<b>Netto finans</b>		<b>-1 592 564</b>	<b>202</b>
<b>Ordinært resultat før skattekostnad</b>		<b>-1 193 595</b>	<b>1 246 460</b>
Skattekostnad		5 657	6 001
<b>Ordinært resultat etter skattekostnad</b>		<b>-1 199 251</b>	<b>1 240 459</b>
<b>Årsresultat</b>		<b>-1 199 252</b>	<b>1 240 459</b>
<b>Overføringer og disponeringer</b>			
Annen egenkapital		-1 199 252	1 240 459
<b>Sum overføringer og disponeringer</b>		<b>-1 199 252</b>	<b>1 240 459</b>



### Balanse

Beløp i: NOK	Note	2022	2021
<b>BALANSE - EIENDELER</b>			
<b>Anleggsmidler</b>			
<b>Immaterielle eiendeler</b>			
<b>Finansielle anleggsmidler</b>			
Investeringer i aksjer og andeler		4 213 212	5 834 558
<b>Sum finansielle anleggsmidler</b>		<b>4 213 212</b>	<b>5 834 558</b>
<b>Sum anleggsmidler</b>		<b>4 213 212</b>	<b>5 834 558</b>
<b>Omløpsmidler</b>			
<b>Varer</b>			
<b>Investeringer</b>			
Markedsbaserte obligasjoner		6 393 075	6 189 027
<b>Sum investeringer</b>		<b>6 393 075</b>	<b>6 189 027</b>
<b>Bankinnskudd, kontanter og lignende</b>			
Bankinnskudd, kontanter og lignende		97 854	54 747
<b>Sum bankinnskudd, kontanter og lignende</b>		<b>97 854</b>	<b>54 747</b>
<b>Sum omløpsmidler</b>		<b>6 490 929</b>	<b>6 243 774</b>
<b>SUM EIENDELER</b>		<b>10 704 141</b>	<b>12 078 332</b>
<b>BALANSE - EGENKAPITAL OG GJELD</b>			
<b>Egenkapital</b>			
<b>Innskutt egenkapital</b>			
Selskapskapital		100 000	100 000
<b>Sum innskutt egenkapital</b>		<b>100 000</b>	<b>100 000</b>
<b>Opptjent egenkapital</b>			
Annen egenkapital		10 323 080	11 522 331
<b>Sum opptjent egenkapital</b>		<b>10 323 080</b>	<b>11 522 331</b>



## Balanse

<b>Beløp i: NOK</b>	<b>Note</b>	<b>2022</b>	<b>2021</b>
<b>Sum egenkapital</b>		<b>10 423 080</b>	<b>11 622 331</b>
<b>Sum langsiktig gjeld</b>		<b>0</b>	<b>0</b>
<b>Kortsiktig gjeld</b>			
Betalbar skatt		5 657	6 001
Annen kortsiktig gjeld		275 404	450 000
<b>Sum kortsiktig gjeld</b>		<b>281 061</b>	<b>456 001</b>
<b>Sum gjeld</b>		<b>281 061</b>	<b>456 001</b>
<b>SUM EGENKAPITAL OG GJELD</b>		<b>10 704 141</b>	<b>12 078 332</b>



## Brønnøysundregistrene

### ÅRSREGNSKAP FOR REGNSKAPSÅRET 2022 - GENERELL INFORMASJON

Journalnummer: 2023 579324

#### Enheten

Organisasjonsnummer: 989 265 997  
Organisasjonsform: Aksjeselskap  
Foretaksnavn: TSR INVEST AS  
Forretningsadresse: Baneheiveien 9  
4616 KRISTIANSAND S

#### Regnskapsår

Årsregnskapets periode: 01.01.2022 - 31.12.2022

#### Konsern

Morselskap i konsern: Nei

#### Regnskapsregler

Regler for små foretak benyttet: Ja  
Benyttet ved utarbeidelsen av  
årsregnskapet til selskapet: Regnskapslovens alminnelige regler

#### Årsregnskapet fastsatt av kompetent organ

Bekreftet av representant for selskapet: Torstein Søren Robstad  
Dato for fastsettelse av årsregnskapet: 30.06.2023

#### Revisjon

Selskapet har besluttet at årsregnskapet  
ikke skal revideres: Ja  
Årsregnskapet er utarbeidet av ekstern  
autorisert regnskapsfører: Ja  
Ekstern autorisert regnskapsfører har i  
løpet av regnskapsåret bistått ved den  
løpende regnskapsføringen eller utført  
andre tjenester for selskapet enn å  
utarbeide årsregnskapet: Ja

#### Grunnlag for avgivelse

År 2022: Årsregnskap er elektronisk innlevert.  
År 2021: Tall er hentet fra elektronisk innlevert årsregnskap fra 2022.

*Det er ikke krav til at årsregnskapet m.v. som sendes til Regnskapsregisteret er undertegnet. Kontrollen på at dette er utført ligger hos revisor/enhetens øverste organ. Sikkerheten ivaretas ved at innsender har rolle/rettighet for innsending av årsregnskapet via Altinn, og ved at det bekreftes at årsregnskapet er fastsatt av kompetent organ.*

Brønnøysundregistrene, 06.07.2023

---

Brønnøysundregistrene  
Postadresse: Postboks 900, 8910 Brønnøysund  
Telefon: 75 00 75 00  
E-post: firmapost@brreg.no Internett: www.brreg.no  
Organisasjonsnummer: 974 760 673



Organisasjonsnr: 989 265 997  
TSR INVEST AS

## RESULTATREGNSKAP

<b>Beløp i: NOK</b>	<b>Note</b>	<b>2022</b>	<b>2021</b>
<b>RESULTATREGNSKAP</b>			
<b>Inntekter</b>			
Annen driftsinntekt		421 269	1 261 838
<b>Sum inntekter</b>		<b>421 269</b>	<b>1 261 838</b>
<b>Kostnader</b>			
Annen driftskostnad		22 299	15 580
<b>Sum kostnader</b>		<b>22 299</b>	<b>15 580</b>
<b>Driftsresultat</b>		<b>398 970</b>	<b>1 246 258</b>
<b>Finansinntekter og finanskostnader</b>			
Annen renteinntekt		345	202
<b>Sum finansinntekter</b>		<b>345</b>	<b>202</b>
Nedskrivning av finansielle eiendeler		1 587 500	0
Annen rentekostnad		5 409	0
<b>Sum finanskostnader</b>		<b>1 592 909</b>	<b>0</b>
<b>Netto finans</b>		<b>-1 592 564</b>	<b>202</b>
<b>Ordinært resultat før skattekostnad</b>		<b>-1 193 595</b>	<b>1 246 460</b>
Skattekostnad		5 657	6 001
<b>Ordinært resultat etter skattekostnad</b>		<b>-1 199 251</b>	<b>1 240 459</b>
<b>Årsresultat</b>		<b>-1 199 252</b>	<b>1 240 459</b>
<b>Overføringer og disponeringer</b>			
Annen egenkapital		-1 199 252	1 240 459
<b>Sum overføringer og disponeringer</b>		<b>-1 199 252</b>	<b>1 240 459</b>



Organisasjonsnr: 989 265 997  
TSR INVEST AS

## BALANSE

Beløp i: NOK Note 2022 2021

### BALANSE - EIENDELER

#### Anleggsmidler

##### Immaterielle eiendeler

##### Finansielle anleggsmidler

Investeringer i aksjer og andeler

4 213 212 5 834 558

Sum finansielle anleggsmidler

4 213 212 5 834 558

Sum anleggsmidler

4 213 212 5 834 558

#### Omløpsmidler

##### Varer

##### Investeringer

Markedsbaserte obligasjoner

6 393 075 6 189 027

Sum investeringer

6 393 075 6 189 027

##### Bankinnskudd, kontanter og lignende

Bankinnskudd, kontanter og lignende

97 854 54 747

Sum bankinnskudd, kontanter og lignende

97 854 54 747

Sum omløpsmidler

6 490 929 6 243 774

SUM EIENDELER

10 704 141 12 078 332

### BALANSE - EGENKAPITAL OG GJELD

#### Egenkapital

##### Innskutt egenkapital

Selskapskapital

100 000 100 000

Sum innskutt egenkapital

100 000 100 000

##### Opptjent egenkapital

Annen egenkapital

10 323 080 11 522 331

Sum opptjent egenkapital

10 323 080 11 522 331

Sum egenkapital

10 423 080 11 622 331

Sum langsiktig gjeld

0 0

##### Kortsiktig gjeld

Betalbar skatt

5 657 6 001



Annen kortsiktig gjeld	275 404	450 000
Sum kortsiktig gjeld	281 061	456 001
Sum gjeld	281 061	456 001
<b>SUM EGENKAPITAL OG GJELD</b>	<b>10 704 141</b>	<b>12 078 332</b>



Organisasjonsnr: 989 265 997  
TSR INVEST AS

NOTEOPPLYSNINGER - SELSKAP - alle poster oppgitt i hele tall

## Note

### Regnskapsprinsipper

Årsregnskapet er satt opp i samsvar med regnskapslovens bestemmelser og god regnskapsskikk for små foretak. Klassifisering og vurdering av balanseposter Omløpsmidler og kortsiktig gjeld omfatter poster som forfaller til betaling innen ett år etter balansedagen, samt poster som knytter seg til varekretsløpet. Øvrige poster er klassifisert som anleggsmiddel/langsiktig gjeld. Omløpsmidler vurderes til laveste av anskaffelseskost og virkelig verdi. Kortsiktig gjeld balanseføres til nominelt beløp på etableringstidspunktet. Finansielle anleggsmidler vurderes til anskaffelseskost, men nedskrives til virkelig verdi ved verdifall som ikke forventes å være forbigående. Anleggsmidler med begrenset økonomisk levetid avskrives planmessig. Langsiktig gjeld balanseføres til nominelt beløp på etableringstidspunktet. Selskapet har kun finansielle anleggsmidler. Fordringer Kundefordringer og andre fordringer er oppført i balansen til pålydende etter fradrag for avsetning til forventet tap. Avsetning til tap gjøres på grunnlag av individuelle vurderinger av de enkelte fordringene. I tillegg gjøres det for øvrige Kundefordringer en uspesifisert avsetning for å dekke antatt tap. Kortsiktige plasseringer Kortsiktige plasseringer (aksjer og andeler vurdert som omløpsmidler) vurderes til laveste av anskaffelseskost og virkelig verdi på balansedagen. Annen driftsinntekt Mottatt utdeling, gevinster ved salg av aksjer, nedskrivninger og reverserte nedskrivninger av omløpsmidler blir klassifisert som annen driftsinntekt. Skatter Skattekostnaden uttrykker periodens betalbare skatt. Det foreligger ingen midlertidige forskjeller. Utsatt skattefordel balanseføres ikke i tråd med god regnskapsskikk for små foretak.

## Note

Antall årsverk i regnskapsåret  
0.00

<u>Sum</u>	<u>Beløp</u>
<u>Balanseført verdi 31.12.</u>	<u>Variere driftsmidler Immaterielle eiend.</u>

## Konsernregnskap

Morselskapet sitt navn

Forretningskontor for morselskapet



Begrunnelse for at datterselskap er utelatt fra konsolideringen

Konsern, tilknyttet selskap m.v. - fordringer og gjeld

**Fordringer**

Samlet beløp - tilknyttet selskap Årets Fjorårets

Samlet beløp - foretak i samme konsern Årets Fjorårets

Samlet beløp - foretak i samme konsern Årets Fjorårets

Samlet beløp - felles kontrollert virksomhet Årets Fjorårets

Pantstillelse Beløp

Beholdning av egne aksjer Antall Pålydende Andel av aksjek.

**Note**

**Lån og sikkerhetsstillelse til medlemmer**

Er det gitt lån eller sikkerhetsstillelse til ledende personer: Nei

**Opplysninger om:**

**Medlemmer av:**

**Mer om lån og sikkerhetsstillelse**



TSR INVEST AS  
989 265 997

## Resultatregnskap

	Note	2022	2021
<b>Driftsinntekter</b>			
Annen driftsinntekt		421 269	1 261 838
<b>Sum driftsinntekter</b>		<b>421 269</b>	<b>1 261 838</b>
<b>Driftskostnader</b>			
Annen driftskostnad		-22 299	-15 580
<b>Sum driftskostnader</b>		<b>-22 299</b>	<b>-15 580</b>
<b>Driftsresultat</b>		<b>398 970</b>	<b>1 246 258</b>
<b>Finansinntekter</b>			
Annen renteinntekt		345	202
<b>Sum finansinntekter</b>		<b>345</b>	<b>202</b>
<b>Finanskostnader</b>			
Nedskrivning av finansielle eiendeler		-1 587 500	0
Annen rentekostnad		-5 409	0
<b>Sum finanskostnader</b>		<b>-1 592 909</b>	<b>0</b>
<b>Netto finans</b>		<b>-1 592 564</b>	<b>202</b>
<b>Resultat før skattekostnad</b>		<b>-1 193 595</b>	<b>1 246 460</b>
Skattekostnad		-5 657	-6 001
<b>Årsresultat</b>		<b>-1 199 252</b>	<b>1 240 459</b>
<b>Overføringer</b>			
Annen egenkapital		-1 199 252	1 240 459
<b>Sum overføringer</b>		<b>-1 199 252</b>	<b>1 240 459</b>



TSR INVEST AS  
989 265 997

**Balanse pr. 31.12**

	Note	2022	2021
<b>EIENDELER</b>			
<b>Anleggsmidler</b>			
<b>Finansielle anleggsmidler</b>			
Investeringer i aksjer og andeler		4 213 212	5 834 558
<b>Sum finansielle anleggsmidler</b>		<b>4 213 212</b>	<b>5 834 558</b>
<b>Sum anleggsmidler</b>		<b>4 213 212</b>	<b>5 834 558</b>
<b>Omløpsmidler</b>			
<b>Investeringer</b>			
Markedsbaserte obligasjoner		6 393 075	6 189 027
<b>Sum investeringer</b>		<b>6 393 075</b>	<b>6 189 027</b>
<b>Bankinnskudd, kontanter og lignende</b>			
Bankinnskudd, kontanter og lignende		97 854	54 747
<b>Sum bankinnskudd, kontanter og lignende</b>		<b>97 854</b>	<b>54 747</b>
<b>Sum omløpsmidler</b>		<b>6 490 929</b>	<b>6 243 774</b>
<b>SUM EIENDELER</b>		<b>10 704 141</b>	<b>12 078 332</b>



TSR INVEST AS  
989 265 997

**Balanse pr. 31.12**

	Note	2022	2021
<b>EGENKAPITAL OG GJELD</b>			
<b>Egenkapital</b>			
<b>Innskutt egenkapital</b>			
Selskapskapital		100 000	100 000
<b>Sum innskutt egenkapital</b>		<b>100 000</b>	<b>100 000</b>
<b>Opptjent egenkapital</b>			
Annen egenkapital		10 323 080	11 522 331
<b>Sum opptjent egenkapital</b>		<b>10 323 080</b>	<b>11 522 331</b>
<b>Sum egenkapital</b>		<b>10 423 080</b>	<b>11 622 331</b>
<b>Gjeld</b>			
<b>Kortsiktig gjeld</b>			
Betalbar skatt		5 657	6 001
Annen kortsiktig gjeld		275 404	450 000
<b>Sum kortsiktig gjeld</b>		<b>281 061</b>	<b>456 001</b>
<b>Sum gjeld</b>		<b>281 061</b>	<b>456 001</b>
<b>SUM EGENKAPITAL OG GJELD</b>		<b>10 704 141</b>	<b>12 078 332</b>

Kristiansand S, 30.06.2023

\_\_\_\_\_  
Torstein Søren Robstad  
styrets leder



**TSR INVEST AS**  
989 265 997

## Noter

### Regnskapsprinsipper

Årsregnskapet er satt opp i samsvar med regnskapslovens bestemmelser og god regnskapsskikk for små foretak.

#### Klassifisering og vurdering av balanseposter

Omløpsmidler og kortsiktig gjeld omfatter poster som forfaller til betaling innen ett år etter balansedagen, samt poster som knytter seg til varekretsløpet. Øvrige poster er klassifisert som anleggsmiddel/langsiktig gjeld.

Omløpsmidler vurderes til laveste av anskaffelseskost og virkelig verdi. Kortsiktig gjeld balanseføres til nominelt beløp på etableringstidspunktet.

Finansielle anleggsmidler vurderes til anskaffelseskost, men nedskrives til virkelig verdi ved verdifall som ikke forventes å være forbigående. Anleggsmidler med begrenset økonomisk levetid avskrives planmessig. Langsiktig gjeld balanseføres til nominelt beløp på etableringstidspunktet. Selskapet har kun finansielle anleggsmidler.

#### Fordringer

Kundefordringer og andre fordringer er oppført i balansen til pålydende etter fradrag for avsetning til forventet tap. Avsetning til tap gjøres på grunnlag av individuelle vurderinger av de enkelte fordringene. I tillegg gjøres det for øvrige kundefordringer en uspesifisert avsetning for å dekke antatt tap.

#### Kortsiktige plasseringer

Kortsiktige plasseringer (aksjer og andeler vurdert som omløpsmidler) vurderes til laveste av anskaffelseskost og virkelig verdi på balansedagen.

#### Annen driftsinntekt

Mottatt utdeling, gevinster ved salg av aksjer, nedskrivninger og reverserte nedskrivninger av omløpsmidler blir klassifisert som annen driftsinntekt.

#### Skatter

Skattekostnaden uttrykker periodens betalbare skatt. Det foreligger ingen midlertidige forskjeller. Utsatt skattefordel balanseføres ikke i tråd med god regnskapsskikk for små foretak.




**TSR INVEST AS**  
989 265 997

**Antall årsverk**

Selskapet har ikke hatt ansatte i løpet av regnskapsåret.

**Lån og sikkerhetsstillelse til ledende personer, aksjeeiere med videre**

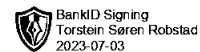
Det er ikke gitt lån eller sikkerhetsstillelse til medlemmer av styrende organer.



Årsregnskap for  
**TSR INVEST AS**  
989 265 997  
Regnskapsår  
01.01.2022 - 31.12.2022



TSR INVEST AS  
989 265 997




## Resultatregnskap

	Note	2022	2021
<b>Driftsinntekter</b>			
Annen driftsinntekt		421 269	1 261 838
<b>Sum driftsinntekter</b>		<b>421 269</b>	<b>1 261 838</b>
<b>Driftskostnader</b>			
Annen driftskostnad		-22 299	-15 580
<b>Sum driftskostnader</b>		<b>-22 299</b>	<b>-15 580</b>
<b>Driftsresultat</b>		<b>398 970</b>	<b>1 246 258</b>
<b>Finansinntekter</b>			
Annen renteinntekt		345	202
<b>Sum finansinntekter</b>		<b>345</b>	<b>202</b>
<b>Finanskostnader</b>			
Nedskrivning av finansielle eiendeler		-1 587 500	0
Annen rentekostnad		-5 409	0
<b>Sum finanskostnader</b>		<b>-1 592 909</b>	<b>0</b>
<b>Netto finans</b>		<b>-1 592 564</b>	<b>202</b>
<b>Resultat før skattekostnad</b>		<b>-1 193 595</b>	<b>1 246 460</b>
Skattekostnad		-5 657	-6 001
<b>Årsresultat</b>		<b>-1 199 252</b>	<b>1 240 459</b>
<b>Overføringer</b>			
Annen egenkapital		-1 199 252	1 240 459
<b>Sum overføringer</b>		<b>-1 199 252</b>	<b>1 240 459</b>



TSR INVEST AS  
989 265 997




## Balanse pr. 31.12

	Note	2022	2021
<b>EIENDELER</b>			
<b>Anleggsmidler</b>			
<b>Finansielle anleggsmidler</b>			
Investeringer i aksjer og andeler		4 213 212	5 834 558
<b>Sum finansielle anleggsmidler</b>		<b>4 213 212</b>	<b>5 834 558</b>
<b>Sum anleggsmidler</b>		<b>4 213 212</b>	<b>5 834 558</b>
<b>Omløpsmidler</b>			
<b>Investeringer</b>			
Markedsbaserte obligasjoner		6 393 075	6 189 027
<b>Sum investeringer</b>		<b>6 393 075</b>	<b>6 189 027</b>
<b>Bankinnskudd, kontanter og lignende</b>			
Bankinnskudd, kontanter og lignende		97 854	54 747
<b>Sum bankinnskudd, kontanter og lignende</b>		<b>97 854</b>	<b>54 747</b>
<b>Sum omløpsmidler</b>		<b>6 490 929</b>	<b>6 243 774</b>
<b>SUM EIENDELER</b>		<b>10 704 141</b>	<b>12 078 332</b>



TSR INVEST AS  
989 265 997



### Balanse pr. 31.12


	Note	2022	2021
<b>EGENKAPITAL OG GJELD</b>			
<b>Egenkapital</b>			
<b>Innskutt egenkapital</b>			
Selskapskapital		100 000	100 000
<b>Sum innskutt egenkapital</b>		<b>100 000</b>	<b>100 000</b>
<b>Opptjent egenkapital</b>			
Annen egenkapital		10 323 080	11 522 331
<b>Sum opptjent egenkapital</b>		<b>10 323 080</b>	<b>11 522 331</b>
<b>Sum egenkapital</b>		<b>10 423 080</b>	<b>11 622 331</b>
<b>Gjeld</b>			
<b>Kortsiktig gjeld</b>			
Betalbar skatt		5 657	6 001
Annen kortsiktig gjeld		275 404	450 000
<b>Sum kortsiktig gjeld</b>		<b>281 061</b>	<b>456 001</b>
<b>Sum gjeld</b>		<b>281 061</b>	<b>456 001</b>
<b>SUM EGENKAPITAL OG GJELD</b>		<b>10 704 141</b>	<b>12 078 332</b>

Kristiansand S, 30.06.2023

Torstein Søren Robstad  
styrets leder



**TSR INVEST AS**  
989 265 997



## Noter

### Regnskapsprinsipper

Årsregnskapet er satt opp i samsvar med regnskapslovens bestemmelser og god regnskapsskikk for små foretak.

#### Klassifisering og vurdering av balanseposter

Omløpsmidler og kortsiktig gjeld omfatter poster som forfaller til betaling innen ett år etter balansedagen, samt poster som knytter seg til varekretsløpet. Øvrige poster er klassifisert som anleggsmiddel/langsiktig gjeld.

Omløpsmidler vurderes til laveste av anskaffelseskost og virkelig verdi. Kortsiktig gjeld balanseføres til nominelt beløp på etableringstidspunktet.

Finansielle anleggsmidler vurderes til anskaffelseskost, men nedskrives til virkelig verdi ved verdifall som ikke forventes å være forbigående. Anleggsmidler med begrenset økonomisk levetid avskrives planmessig. Langsiktig gjeld balanseføres til nominelt beløp på etableringstidspunktet. Selskapet har kun finansielle anleggsmidler.

#### Fordringer

Kundefordringer og andre fordringer er oppført i balansen til pålydende etter fradrag for avsetning til forventet tap. Avsetning til tap gjøres på grunnlag av individuelle vurderinger av de enkelte fordringene. I tillegg gjøres det for øvrige kundefordringer en uspesifisert avsetning for å dekke antatt tap.

#### Kortsiktige plasseringer

Kortsiktige plasseringer (aksjer og andeler vurdert som omløpsmidler) vurderes til laveste av anskaffelseskost og virkelig verdi på balansedagen.

#### Annen driftsinntekt

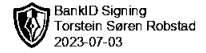
Mottatt utdeling, gevinster ved salg av aksjer, nedskrivninger og reverserte nedskrivninger av omløpsmidler blir klassifisert som annen driftsinntekt.

#### Skatter

Skattekostnaden uttrykker periodens betalbare skatt. Det foreligger ingen midlertidige forskjeller. Utsatt skattefordel balanseføres ikke i tråd med god regnskapsskikk for små foretak.



**TSR INVEST AS**  
989 265 997



**Antall årsverk**

Selskapet har ikke hatt ansatte i løpet av regnskapsåret.

**Lån og sikkerhetsstillelse til ledende personer, aksjeeiere med videre**

Det er ikke gitt lån eller sikkerhetsstillelse til medlemmer av styrende organer.