



## ÅRSREGNSKAPET FOR REGNSKAPSÅRET 2020 - GENERELL INFORMASJON

### Enheten

Organisasjonsnummer: 944 229 264  
Organisasjonsform: Aksjeselskap  
Foretaksnavn: T HOLMEIDE & SØNNER AS  
ENTREPRENØRFORRETNING  
Forretningsadresse: Berberissveien 14  
3408 TRANBY

### Regnskapsår

Årsregnskapets periode: 01.01.2020 - 31.12.2020

### Konsern

Morselskap i konsern: Nei

### Regnskapsregler

Regler for små foretak benyttet: Ja  
Benyttet ved utarbeidelsen av årsregnskapet til selskapet: Regnskapslovens alminnelige regler

### Årsregnskapet fastsatt av kompetent organ

Bekreftet av representant for selskapet: Tor Holmeide  
Dato for fastsettelse av årsregnskapet: 13.07.2021

### Grunnlag for avgivelse

År 2020: Årsregnskapet er elektronisk innlevert  
År 2019: Tall er hentet fra elektronisk innlevert årsregnskap fra 2020

*Det er ikke krav til at årsregnskapet m.v. som sendes til Regnskapsregisteret er undertegnet. Kontrollen på at dette er utført ligger hos revisor/enhetens øverste organ. Sikkerheten ivaretas ved at innsender har rolle/rettighet for innsending av årsregnskapet via Altinn, og ved at det bekreftes at årsregnskapet er fastsatt av kompetent organ.*

Brønnøysundregistrene, 01.07.2022



## Resultatregnskap

Beløp i: NOK	Note	2020	2019
<b>RESULTATREGNSKAP</b>			
<b>Inntekter</b>			
Salgsinntekt		2 076 334	3 203 856
<b>Sum inntekter</b>		<b>2 076 334</b>	<b>3 203 856</b>
<b>Kostnader</b>			
Varekostnad		942 620	1 184 649
Lønnskostnad	6	756 682	1 842 243
Avskrivning på driftsmidler	2	80 310	95 542
Annen driftskostnad	6	436 660	657 970
<b>Sum kostnader</b>		<b>2 216 273</b>	<b>3 780 404</b>
<b>Driftsresultat</b>		<b>-139 939</b>	<b>-576 548</b>
<b>Finansinntekter og finanskostnader</b>			
Inntekt på investering i tilknyttet selskap		14 571	13 229
Annen renteinntekt		191	396
<b>Sum finansinntekter</b>		<b>14 762</b>	<b>13 625</b>
Annen rentekostnad		870	109
<b>Sum finanskostnader</b>		<b>870</b>	<b>109</b>
<b>Netto finans</b>		<b>13 892</b>	<b>13 516</b>
<b>Ordinært resultat før skattekostnad</b>		<b>-126 047</b>	<b>-563 031</b>
Skattekostnad på ordinært resultat	7	-27 730	-123 021
<b>Ordinært resultat etter skattekostnad</b>		<b>-98 317</b>	<b>-440 010</b>
<b>Årsresultat</b>	8	<b>-98 317</b>	<b>-440 010</b>
<b>Årsresultat etter minoritetsinteresser</b>		<b>-98 317</b>	<b>-440 010</b>
<b>Totalresultat</b>		<b>-98 317</b>	<b>-440 010</b>
<b>Overføringer og disponeringer</b>			
Overført fra annen egenkapital		-98 317	-440 010



## Resultatregnskap

<b>Beløp i: NOK</b>	<b>Note</b>	<b>2020</b>	<b>2019</b>
Sum overføringer og disponeringer		-98 317	-440 010



## Balanse

Beløp i: NOK	Note	2020	2019
<b>BALANSE - EIENDELER</b>			
<b>Anleggsmidler</b>			
<b>Immaterielle eiendeler</b>			
Utsatt skattefordel	7	409 443	381 713
<b>Sum immaterielle eiendeler</b>		<b>409 443</b>	<b>381 713</b>
<b>Varige driftsmidler</b>			
Driftsløsøre, inventar o.a. utstyr	2	165 438	245 748
<b>Sum varige driftsmidler</b>		<b>165 438</b>	<b>245 748</b>
<b>Sum anleggsmidler</b>		<b>574 881</b>	<b>627 461</b>
<b>Omløpsmidler</b>			
<b>Varer</b>			
<b>Sum varer</b>		<b>20 000</b>	<b>70 000</b>
<b>Fordringer</b>			
Kundefordringer		808 000	590 826
Andre kortsiktige fordringer	3	179 718	166 278
<b>Sum fordringer</b>		<b>987 718</b>	<b>757 104</b>
<b>Bankinnskudd, kontanter og lignende</b>			
Bankinnskudd, kontanter o.l.	5	457 151	1 007 367
<b>Sum bankinnskudd, kontanter og lignende</b>		<b>457 151</b>	<b>1 007 367</b>
<b>Sum omløpsmidler</b>		<b>1 464 869</b>	<b>1 834 471</b>
<b>SUM EIENDELER</b>		<b>2 039 750</b>	<b>2 461 932</b>
<b>BALANSE - EGENKAPITAL OG GJELD</b>			
<b>Egenkapital</b>			
<b>Innskutt egenkapital</b>			
Aksjekapital	4	100 000	100 000
<b>Sum innskutt egenkapital</b>		<b>100 000</b>	<b>100 000</b>



## Balanse

Beløp i: NOK	Note	2020	2019
<b>Opptjent egenkapital</b>			
Annen egenkapital		1 470 085	1 568 402
<b>Sum opptjent egenkapital</b>		<b>1 470 085</b>	<b>1 568 402</b>
<b>Sum egenkapital</b>	8	<b>1 570 085</b>	<b>1 668 402</b>
<b>Gjeld</b>			
<b>Langsiktig gjeld</b>			
Utsatt skatt	7		
Andre avsetninger for forpliktelser		10 000	10 000
<b>Sum avsetninger for forpliktelser</b>		<b>10 000</b>	<b>10 000</b>
<b>Annen langsiktig gjeld</b>			
<b>Sum langsiktig gjeld</b>		<b>10 000</b>	<b>10 000</b>
<b>Kortsiktig gjeld</b>			
Leverandørgjeld		179 145	274 885
Betalbar skatt	7		
Skattetrekk og andre trekk		180 311	210 147
Annen kortsiktig gjeld		100 210	298 499
<b>Sum kortsiktig gjeld</b>		<b>459 665</b>	<b>783 530</b>
<b>Sum gjeld</b>		<b>469 665</b>	<b>793 530</b>
<b>SUM EGENKAPITAL OG GJELD</b>		<b>2 039 750</b>	<b>2 461 932</b>



## Brønnøysundregistrene

### ÅRSREGNSKAP FOR REGNSKAPSÅRET 2020 - GENERELL INFORMASJON

Journalnummer: 2021 769927

#### Enheten

Organisasjonsnummer: 944 229 264  
Organisasjonsform: Aksjeselskap  
Foretaksnavn: T HOLMEIDE & SØNNER AS  
ENTREPRENØRFORRETNING  
Forretningsadresse: Berberissveien 14  
3408 TRANBY

#### Regnskapsår

Årsregnskapets periode: 01.01.2020 - 31.12.2020

#### Konsern

Morselskap i konsern: Nei

#### Regnskapsregler

Regler for små foretak benyttet: Ja  
Benyttet ved utarbeidelsen av  
årsregnskapet til selskapet: Regnskapslovens alminnelige regler

#### Årsregnskapet fastsatt av kompetent organ

Bekreftet av representant for selskapet: Tor Holmeide  
Dato for fastsettelse av årsregnskapet: 13.07.2021

#### Revisjon

Årsregnskapet er utarbeidet av ekstern  
autorisert regnskapsfører: Ja  
Ekstern autorisert regnskapsfører har i  
løpet av regnskapsåret bistått ved den  
løpende regnskapsføringen eller utført  
andre tjenester for selskapet enn å  
utarbeide årsregnskapet: Ja

#### Grunnlag for avgivelse

År 2020: Årsregnskap er elektronisk innlevert.  
År 2019: Tall er hentet fra elektronisk innlevert årsregnskap fra 2020.

*Det er ikke krav til at årsregnskapet m.v. som sendes til Regnskapsregisteret er undertegnet. Kontrollen på at dette er utført ligger hos revisor/enhetens øverste organ. Sikkerheten ivaretas ved at innsender har rolle/rettighet for innsending av årsregnskapet via Altinn, og ved at det bekreftes at årsregnskapet er fastsatt av kompetent organ.*

Brønnøysundregistrene, 04.10.2021

---

Brønnøysundregistrene  
Postadresse: Postboks 900, 8910 Brønnøysund  
Telefon: 75 00 75 00  
E-post: firmapost@brreg.no Internett: www.brreg.no  
Organisasjonsnummer: 974 760 673



Organisasjonsnr: 944 229 264  
T HOLMEIDE & SØNNER AS  
ENTREPRENØRFORRETNING

## RESULTATREGNSKAP

Beløp i: NOK	Note	2020	2019
<b>RESULTATREGNSKAP</b>			
<b>Inntekter</b>			
Salgsinntekt		2 076 334	3 203 856
<b>Sum inntekter</b>		<b>2 076 334</b>	<b>3 203 856</b>
<b>Kostnader</b>			
Varekostnad		942 620	1 184 649
Lønnskostnad	6	756 682	1 842 243
Avskrivning på driftsmidler	2	80 310	95 542
Annen driftskostnad	6	436 660	657 970
<b>Sum kostnader</b>		<b>2 216 273</b>	<b>3 780 404</b>
<b>Driftsresultat</b>		<b>-139 939</b>	<b>-576 548</b>
<b>Finansinntekter og finanskostnader</b>			
Inntekt på investering i tilknyttet selskap		14 571	13 229
Annen renteinntekt		191	396
<b>Sum finansinntekter</b>		<b>14 762</b>	<b>13 625</b>
Annen rentekostnad		870	109
<b>Sum finanskostnader</b>		<b>870</b>	<b>109</b>
<b>Netto finans</b>		<b>13 892</b>	<b>13 516</b>
<b>Ordinært resultat før skattekostnad</b>		<b>-126 047</b>	<b>-563 031</b>
Skattekostnad på ordinært resultat	7	-27 730	-123 021
<b>Ordinært resultat etter skattekostnad</b>		<b>-98 317</b>	<b>-440 010</b>
<b>Årsresultat</b>	8	<b>-98 317</b>	<b>-440 010</b>
<b>Årsresultat etter minoritetsinteresser</b>		<b>-98 317</b>	<b>-440 010</b>
<b>Totalresultat</b>		<b>-98 317</b>	<b>-440 010</b>
<b>Overføringer og disponeringer</b>			
Overført fra annen egenkapital		-98 317	-440 010
<b>Sum overføringer og disponeringer</b>		<b>-98 317</b>	<b>-440 010</b>



Organisasjonsnr: 944 229 264  
T HOLMEIDE & SØNNER AS  
ENTREPRENØRFORRETNING

## BALANSE

Beløp i: NOK	Note	2020	2019
<b>BALANSE - EIENDELER</b>			
<b>Anleggsmidler</b>			
<b>Immaterielle eiendeler</b>			
Utsatt skattefordel	7	409 443	381 713
<b>Sum immaterielle eiendeler</b>		<b>409 443</b>	<b>381 713</b>
<b>Varige driftsmidler</b>			
<b>Driftsløsøre, inventar o. a. utstyr</b>			
Sum varige driftsmidler	2	165 438	245 748
<b>Sum anleggsmidler</b>		<b>574 881</b>	<b>627 461</b>
<b>Omløpsmidler</b>			
<b>Varer</b>			
Sum varer		20 000	70 000
<b>Fordringer</b>			
<b>Kundefordringer</b>			
Kundefordringer		808 000	590 826
Andre kortsiktige fordringer	3	179 718	166 278
<b>Sum fordringer</b>		<b>987 718</b>	<b>757 104</b>
<b>Bankinnskudd, kontanter og lignende</b>			
<b>Bankinnskudd, kontanter o. l.</b>			
Sum bankinnskudd, kontanter og lignende	5	457 151	1 007 367
<b>Sum omløpsmidler</b>		<b>1 464 869</b>	<b>1 834 471</b>
<b>SUM EIENDELER</b>		<b>2 039 750</b>	<b>2 461 932</b>
<b>BALANSE - EGENKAPITAL OG GJELD</b>			
<b>Egenkapital</b>			
<b>Innskutt egenkapital</b>			
Aksjekapital	4	100 000	100 000
<b>Sum innskutt egenkapital</b>		<b>100 000</b>	<b>100 000</b>
<b>Opptjent egenkapital</b>			
<b>Annen egenkapital</b>			
Sum opptjent egenkapital		1 470 085	1 568 402
<b>Sum egenkapital</b>	8	<b>1 570 085</b>	<b>1 668 402</b>



<b>Gjeld</b>		
<b>Langsiktig gjeld</b>		
Utsatt skatt	7	
Andre avsetninger for forpliktelse	10 000	10 000
<b>Sum avsetninger for forpliktelse</b>	<b>10 000</b>	<b>10 000</b>
<b>Annen langsiktig gjeld</b>		
<b>Sum langsiktig gjeld</b>	<b>10 000</b>	<b>10 000</b>
<b>Kortsiktig gjeld</b>		
Leverandørgjeld	179 145	274 885
Betalbar skatt	7	
Skattetrekk og andre trekk	180 311	210 147
Annen kortsiktig gjeld	100 210	298 499
<b>Sum kortsiktig gjeld</b>	<b>459 665</b>	<b>783 530</b>
<b>Sum gjeld</b>	<b>469 665</b>	<b>793 530</b>
<b>SUM EGENKAPITAL OG GJELD</b>	<b>2 039 750</b>	<b>2 461 932</b>



Organisasjonsnr: 944 229 264  
T HOLMEIDE & SØNNER AS  
ENTREPRENØRFORRETNING

NOTEOPPLYSNINGER - SELSKAP - alle poster oppgitt i hele tall

Note  
6

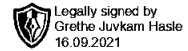
Antall årsverk i regnskapsåret

Virksomheten har hatt følgende antall årsverk:  
2.00



# Stiansen & Co AS

Statsautoriserte revisorer



Til generalforsamlingen i

**T. Holmeide & Sønner AS**

## UAVHENGIG REVISORS BERETNING

### Uttalelse om revisjonen av årsregnskapet

#### *Konklusjon*

Vi har revidert T. Holmeide & Sønner AS' årsregnskap som viser et resultat på kr -98 317. Årsregnskapet består av balanse per 31. desember 2020, resultatregnskap for regnskapsåret avsluttet per denne datoen og noter til årsregnskapet, herunder et sammendrag av viktige regnskapsprinsipper.

Etter vår mening er det medfølgende årsregnskapet avgitt i samsvar med lov og forskrifter og gir et rettvise bilde av selskapets finansielle stilling per 31. desember 2020, og av dets resultater og kontantstrømmer for regnskapsåret avsluttet per denne datoen i samsvar med regnskapslovens regler og god regnskapsskikk i Norge.

#### *Grunnlag for konklusjonen*

Vi har gjennomført revisjonen i samsvar med lov, forskrift og god revisjonsskikk i Norge, herunder de internasjonale revisjonsstandardene (ISA-ene). Våre oppgaver og plikter i henhold til disse standardene er beskrevet i Revisors oppgaver og plikter ved revisjon av årsregnskapet. Vi er uavhengige av selskapet slik det kreves i lov og forskrift, og har overholdt våre øvrige etiske forpliktelser i samsvar med disse kravene. Etter vår oppfatning er innhentet revisjonsbevis tilstrekkelig og hensiktsmessig som grunnlag for vår konklusjon.

#### *Styret og daglig leders ansvar for årsregnskapet*

Styret og daglig leder er ansvarlig for å utarbeide årsregnskapet i samsvar med lov og forskrifter, herunder for at det gir et rettvise bilde i samsvar med regnskapslovens regler og god regnskapsskikk i Norge. Ledelsen er også ansvarlig for slik intern kontroll som den finner nødvendig for å kunne utarbeide et årsregnskap som ikke inneholder vesentlig feilinformasjon, verken som følge av misligheter eller utilsiktede feil.

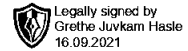
Ved utarbeidelsen av årsregnskapet må ledelsen ta standpunkt til selskapets evne til fortsatt drift og opplyse om forhold av betydning for fortsatt drift. Forutsetningen om fortsatt drift skal legges til grunn for årsregnskapet så lenge det ikke er sannsynlig at virksomheten vil bli avvirket.

#### *Revisors oppgaver og plikter ved revisjonen av årsregnskapet*

Vårt mål er å oppnå betryggende sikkerhet for at årsregnskapet som helhet ikke inneholder vesentlig feilinformasjon, verken som følge av misligheter eller utilsiktede feil, og å avgi en revisjonsberetning som inneholder vår konklusjon. Betryggende sikkerhet er en høy grad av sikkerhet, men ingen garanti for at en revisjon utført i samsvar med lov, forskrift og god revisjonsskikk i Norge, herunder ISA-ene, alltid vil avdekke vesentlig feilinformasjon som



**Stiansen & Co AS**  
Statsautoriserte revisorer



eksisterer. Feilinformasjon kan oppstå som følge av misligheter eller utilsiktede feil. Feilinformasjon blir vurdert som vesentlig dersom den enkeltvis eller samlet med rimelighet kan forventes å påvirke økonomiske beslutninger som brukerne foretar basert på årsregnskapet.

For videre beskrivelse av revisors oppgaver og plikter vises det til <https://revisorforeningen.no/revisjonsberetninger>

**Uttalelse om øvrige lovmessige krav**

*Konklusjon om registrering og dokumentasjon*

Basert på vår revisjon av årsregnskapet som beskrevet ovenfor, og kontrollhandlinger vi har funnet nødvendig i henhold til internasjonal standard for attestasjonsoppdrag (ISAE) 3000 «Attestasjonsoppdrag som ikke er revisjon eller forenklet revisorkontroll av historisk finansiell informasjon», mener vi at ledelsen har oppfylt sin plikt til å sørge for ordentlig og oversiktlig registrering og dokumentasjon av selskapets regnskapsopplysninger i samsvar med lov og god bokføringskikk i Norge.

Nesbru, 31.08.2021  
**Stiansen & Co AS**

Grethe Hasle  
Statsautorisert revisor

Revisjonsberetning for T. Holmeide & Sønner AS– side 2



# Årsregnskap 2020

## T. Holmeide & Sønner AS

Resultatregnskap  
Balanse  
Noter til regnskapet

Org.nr.: 944 229 264

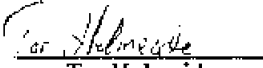
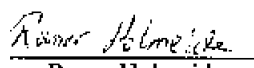



<b>T. Holmeide &amp; Sønner AS</b>			
Resultatregnskap			
<b>Driftsinntekter og driftskostnader</b>	<b>Note</b>	<b>2020</b>	<b>2019</b>
Salgsinntekt		2 076 334	3 203 856
<b>Sum driftsinntekter</b>		<b>2 076 334</b>	<b>3 203 856</b>
Varekostnad		942 620	1 184 649
Lønnskostnad	6	756 682	1 842 243
Avskrivning på driftsmidler	2	80 310	95 542
Annen driftskostnad	6	436 660	657 970
<b>Sum driftskostnader</b>		<b>2 216 273</b>	<b>3 780 404</b>
<b>Driftsresultat</b>		<b>-139 939</b>	<b>-576 548</b>
<b>Finansinntekter og finanskostnader</b>			
Inntekt på investering i tilknyttet selskap		14 571	13 229
Annen renteinntekt		191	396
Annen rentekostnad		870	109
<b>Resultat av finansposter</b>		<b>13 892</b>	<b>13 516</b>
Ordinært resultat før skattekostnad		-126 047	-563 031
Skattekostnad på ordinært resultat	7	-27 730	-123 021
<b>Ordinært resultat</b>		<b>-98 317</b>	<b>-440 010</b>
<b>Årets resultat</b>	8	<b>-98 317</b>	<b>-440 010</b>
<b>Overføringer</b>			
Overført fra annen egenkapital		98 317	440 010
<b>Sum overføringer</b>		<b>-98 317</b>	<b>-440 010</b>



<b>T. Holmeide &amp; Sønner AS</b>			
Balanse			
<b>Eiendeler</b>	<b>Note</b>	<b>2020</b>	<b>2019</b>
<b>Anleggsmidler</b>			
<b>Immaterielle eiendeler</b>			
Utsatt skattefordel	7	409 443	381 713
<b>Sum immaterielle eiendeler</b>		<b>409 443</b>	<b>381 713</b>
<b>Varige driftsmidler</b>			
Driftsløsøre, inventar o.a. utstyr	2	165 438	245 748
<b>Sum varige driftsmidler</b>		<b>165 438</b>	<b>245 748</b>
<b>Sum anleggsmidler</b>		<b>574 881</b>	<b>627 461</b>
<b>Omløpsmidler</b>			
<b>Lager av varer og arbeid under utførelse</b>		<b>20 000</b>	<b>70 000</b>
<b>Fordringer</b>			
Kundefordringer		808 000	590 826
Andre kortsiktige fordringer	3	179 718	166 278
<b>Sum fordringer</b>		<b>987 718</b>	<b>757 104</b>
<b>Bankinnskudd, kontanter o.l.</b>	5	<b>457 151</b>	<b>1 007 367</b>
<b>Sum omløpsmidler</b>		<b>1 464 869</b>	<b>1 834 471</b>
<b>Sum eiendeler</b>		<b>2 039 750</b>	<b>2 461 932</b>



<b>T. Holmeide &amp; Sønner AS</b>			
<b>Balanse</b>			
	<b>Note</b>	<b>2020</b>	<b>2019</b>
<b>Egenkapital og gjeld</b>			
<b>Innskutt egenkapital</b>			
Aksjekapital	4	100 000	100 000
<b>Sum innskutt egenkapital</b>		<b>100 000</b>	<b>100 000</b>
<b>Opptjent egenkapital</b>			
Annen egenkapital		1 470 085	1 568 402
<b>Sum opptjent egenkapital</b>		<b>1 470 085</b>	<b>1 568 402</b>
<b>Sum egen kapital</b>	8	<b>1 570 085</b>	<b>1 668 402</b>
<b>Gjeld</b>			
<b>Avsetning for forpliktelser</b>			
Andre avsetninger for forpliktelser		10 000	10 000
<b>Sum avsetning for forpliktelser</b>		<b>10 000</b>	<b>10 000</b>
<b>Kortsiktig gjeld</b>			
Leverandørgjeld		179 145	274 885
Skattetrekk og andre trekk		180 311	210 147
Annen kortsiktig gjeld		100 210	298 499
<b>Sum kortsiktig gjeld</b>		<b>459 665</b>	<b>783 530</b>
<b>Sum gjeld</b>		<b>469 665</b>	<b>793 530</b>
<b>Sum gjeld og egenkapital</b>		<b>2 039 750</b>	<b>2 461 932</b>
Tranby, 31.08.2021 Styret i T. Holmeide & Sønner AS			
 Tor Holmeide Styreleder/daglig leder	 Runar Holmeide Styremedlem	 Jan-Erik Holmeide Styremedlem	
T. Holmeide & Sønner AS			Side 4



## Regnskapsprinsipper

Årsregnskapet er satt opp i samsvar med regnskapsloven og NRS 8 - God regnskapsskikk for små foretak.

### Driftsinntekter

Inntektsføring ved salg av varer skjer på leveringstidspunktet. Tjenester inntektsføres etter hvert som de leveres.

### Skatt

Skattekostnaden i resultatregnskapet omfatter både periodens betalbare skatt og endring i utsatt skatt. Utsatt skatt er beregnet med 22 % på grunnlag av de midlertidige forskjeller som eksisterer mellom regnskapsmessige og skattemessige verdier, samt ligningsmessig underskudd til fremføring ved utgangen av regnskapsåret. Skatteøkende og skattereduserende midlertidige forskjeller som reverserer eller kan reverseres i samme periode er utlignet og nettoført.

### Klassifisering og vurdering av anleggsmidler

Anleggsmidler omfatter eiendeler bestemt til varig eie og bruk. Anleggsmidler er vurdert til anskaffelseskost. Varige driftsmidler balanseføres og avskrives over driftsmidlets økonomiske levetid. Varige driftsmidler nedskrives til gjenvinnbart beløp ved verdifall som forventes ikke å være forbigående. Gjenvinnbart beløp er det høyeste av netto salgsverdi og verdi i bruk. Verdi i bruk er nåverdi av fremtidige kontantstrømmer knyttet til eiendelen. Nedskrivningen reverseres når grunnlaget for nedskrivningen ikke lenger er til stede.

### Klassifisering og vurdering av omløpsmidler

Omløpsmidler og kortsiktig gjeld omfatter normalt poster som forfaller til betaling innen ett år etter balansedagen, samt poster som knytter seg til varekretsløpet. Omløpsmidler vurderes til laveste verdi av anskaffelseskost og virkelig verdi.

### Varer

Varer er vurdert til det laveste av anskaffelseskost og netto salgsverdi.

### Fordringer

Kundefordringer og andre fordringer oppføres til pålydende etter fradrag for avsetning til forventet tap. Avsetning til tap gjøres på grunnlag av en individuell vurdering av de enkelte fordringene.

## Note 2 Anleggsmidler

	Materielle Eiendeler	Sum
Anskaffelseskost pr. 01.01.20	874 206	874 206
= Anskaffelseskost 31.12.20	<b>874 206</b>	<b>874 206</b>
Av- og nedskrivninger pr. 01.01.20	628 459	628 459
+ Årets ordinære avskrivninger	80 310	80 310
= Av- og nedskrivninger pr. 31.12.20	<b>708 769</b>	<b>708 769</b>
= Bokført verdi 31.12.20	<b>165 437</b>	<b>165 437</b>
Økonomisk levetid	5 år	



## Note 3 Fordringer og gjeld

	2020
Fordringer med forfall > 1 år	0
Langsiktig gjeld med forfall >5 år	0

Gjeld som er sikret ved pant utgjør kr. 0.  
Balansført verdi av de pansatte eiendelene utgjør kr. 0.

## Note 4 Aksjonærer

Aksjekapitalen i T. Holmeide & Sønner AS pr. 31.12 består av:

	Antall	Pålydende	Bokført
Ordinære aksjer	100	1 000,0	100 000
<b>Sum</b>	<b>100</b>		<b>100 000</b>

### Eierstruktur

Aksjonærer i % pr. 31.12:

	Ordinære	Eierandel
Jan-Erik Holmeide	34	34,0
Runar Holmeide	33	33,0
Tor Holmeide	33	33,0
<b>Totalt antall aksjer</b>	<b>100</b>	<b>100,0</b>

Aksjer og opsjoner eiet av medlemmer i styret og daglig leder:

Navn	Verv	Ordinære
Runar Holmeide	Styremedlem	33
Jan-Erik Holmeide	Styremedlem	34
Tor Holmeide	Styreleder/daglig leder	33
<b>Totalt antall aksjer</b>		<b>100</b>

## Note 5 Bankinnskudd

Innestående midler på skattetrekkkonto (bundne midler) er på kr. 52 343.

## Note 6 Lønnskostnader og ytelser, godtgjørelser til daglig leder, styret og revisor

Lønnskostnader	2020	2019
Lønninger	590 231	1 537 432
Arbeidsgiveravgift	88 731	221 914
Pensjonskostnader	23 544	23 246
Andre ytelser	50 858	59 650
<b>Sum</b>	<b>753 363</b>	<b>1 842 243</b>

Selskapet har i 2020 sysselsatt 4 årsverk.

### Pensjonsforpliktelser

Selskapet er pliktig til å ha tjenestepensjonsordning etter lov om obligatorisk tjenestepensjon.



Selskapets pensjonsordninger tilfredsstiller kravene i denne lov.

<b>Ytelser til ledende personer</b>	<b>2020</b>
Daglig leder	0
Styre	0
Revisor, revisjon	28 000
Revisor, teknisk bistand	11 000
<b>Sum</b>	<b>39 000</b>

## Note 7 Skatt

<b>Årets skattekostnad</b>	<b>2020</b>	<b>2019</b>
Resultatført skatt på ordinært resultat:		
Betalbar skatt	0	0
Endring i utsatt skattefordel	-27 730	-123 021
<b>Skattekostnad ordinært resultat</b>	<b>-27 730</b>	<b>-123 021</b>
Skattepliktig inntekt:		
Ordinært resultat før skatt	-126 047	-563 031
Permanente forskjeller	0	3 845
Endring i midlertidige forskjeller	14 381	8 794
<b>Skattepliktig inntekt</b>	<b>-111 666</b>	<b>-550 392</b>
Betalbar skatt i balansen:		
Betalbar skatt på årets resultat	0	0
<b>Sum betalbar skatt i balansen</b>	<b>0</b>	<b>0</b>

Skatteeffekten av midlertidige forskjeller og underskudd til fremføring som har gitt opphav til utsatt skatt og utsatte skattefordeler, spesifisert på typer av midlertidige forskjeller

	<b>2020</b>	<b>2019</b>	<b>Endring</b>
Varige driftsmidler	-43 337	-28 955	14 381
Fordringer	-19 800	-19 800	0
Avsetninger mv	-10 000	-10 000	0
<b>Sum</b>	<b>-73 137</b>	<b>-58 755</b>	<b>14 381</b>
Akkumulert fremførbart underskudd	-1 787 968	-1 676 302	111 666
<b>Grunnlag for utsatt skattefordel</b>	<b>-1 861 104</b>	<b>-1 735 058</b>	<b>126 047</b>
<b>Utsatt skattefordel (22 %)</b>	<b>-409 443</b>	<b>-381 713</b>	<b>27 730</b>



**Note 8 Egenkapital**

	<b>Aksjekapital</b>	<b>Annen egenkapital</b>	<b>Sum egenkapital</b>
Pr 01.01.2020	100 000	1 568 402	1 668 402
Årets resultat		-98 317	-98 317
<b>Pr 31.12.2020</b>	<b>100 000</b>	<b>1 470 085</b>	<b>1 570 085</b>