



ÅRSREGNSKAPET FOR REGNSKAPSÅRET 2022 - GENERELL INFORMASJON

Enheten

Organisasjonsnummer: 980 858 618
Organisasjonsform: Aksjeselskap
Foretaksnavn: FINSTUEN TRANSPORT AS
Forretningsadresse: 2880 NORD-TORPA

Regnskapsår

Årsregnskapets periode: 01.01.2022 - 31.12.2022

Konsern

Morselskap i konsern: Ja
Konsernregnskap lagt ved: Nei

Regnskapsregler

Regler for små foretak benyttet: Ja
Benyttet ved utarbeidelsen av årsregnskapet til selskapet: Regnskapslovens alminnelige regler

Årsregnskapet fastsatt av kompetent organ

Bekreftet av representant for selskapet: Erik Finstuen
Dato for fastsettelse av årsregnskapet: 19.07.2023

Grunnlag for avgivelse

År 2022: Årsregnskapet er elektronisk innlevert
År 2021: Tall er hentet fra elektronisk innlevert årsregnskap fra 2022

Det er ikke krav til at årsregnskapet m.v. som sendes til Regnskapsregisteret er undertegnet. Kontrollen på at dette er utført ligger hos revisor/enhetens øverste organ. Sikkerheten ivaretas ved at innsender har rolle/rettighet for innsending av årsregnskapet via Altinn, og ved at det bekreftes at årsregnskapet er fastsatt av kompetent organ.

Brønnøysundregistrene, 25.07.2024



Resultatregnskap

Beløp i: NOK	Note	2022	2021
RESULTATREGNSKAP			
Inntekter			
Salgsinntekt		11 978 407	10 479 279
Annen driftsinntekt		1 959 965	24 316
Sum inntekter		13 938 372	10 503 595
Kostnader			
Endring i beholdning av varer under tilvirkning og ferdig tilvirkede varer		-83 199	-46 956
Varekostnad		836 352	568 775
Lønnskostnad	2	3 497 934	3 080 240
Avskrivning av driftsmidler og immaterielle eiendeler	3	74 803	107 389
Annen driftskostnad		8 327 813	6 776 995
Sum kostnader		12 653 704	10 486 443
Driftsresultat		1 284 668	17 152
Finansinntekter og finanskostnader			
Annen renteinntekt		8 607	8 729
Annen finansinntekt		16 525	13 490
Sum finansinntekter		25 132	22 219
Nedskrivning av andre finansielle anleggsmidler		50 000	
Annen rentekostnad		14 766	18 075
Annen finanskostnad		83	
Sum finanskostnader		64 849	18 075
Netto finans		-39 717	4 144
Ordinært resultat før skattekostnad		1 244 951	21 296
Skattekostnad på resultat	4	188 072	
Ordinært resultat etter skattekostnad		1 056 879	21 296
Årsresultat		1 056 879	21 296
Årsresultat etter minoritetsinteresser		1 056 879	21 296



Resultatregnskap

Beløp i: NOK	Note	2022	2021
Totalresultat		1 056 879	21 296
Overføringer og disponeringer			
Overført til annen egenkapital		1 056 879	21 296
Sum overføringer og disponeringer		1 056 879	21 296



Balanse

Beløp i: NOK	Note	2022	2021
BALANSE - EIENDELER			
Anleggsmidler			
Immaterielle eiendeler			
Utsatt skattefordel	4		
Varige driftsmidler			
Maskiner og anlegg		57 006	110 902
Tømmerbiler og hengere		103 748	26 655
Sum varige driftsmidler	3	160 754	137 557
Finansielle anleggsmidler			
Investering i datterselskap	5	100 000	100 000
Investeringer i tilknyttet selskap	5	40 040	90 000
Investeringer i aksjer og andeler		85 000	85 000
Obligasjoner		866 255	225 755
Sum finansielle anleggsmidler		1 091 295	500 755
Sum anleggsmidler		1 252 049	638 312
Omløpsmidler			
Varer			
Sum varer		286 559	203 360
Fordringer			
Kundefordringer		1 321 606	1 401 223
Andre kortsiktige fordringer	5	676 032	767 366
Sum fordringer		1 997 638	2 168 589
Bankinnskudd, kontanter og lignende			
Bankinnskudd, kontanter o.l.		937 538	140 511
Sum bankinnskudd, kontanter og lignende		937 538	140 511
Sum omløpsmidler		3 221 734	2 512 460
SUM EIENDELER		4 473 783	3 150 772



Balanse

Beløp i: NOK	Note	2022	2021
BALANSE - EGENKAPITAL OG GJELD			
Egenkapital			
Innskutt egenkapital			
Aksjekapital		150 000	150 000
Sum innskutt egenkapital		150 000	150 000
Opptjent egenkapital			
Annen egenkapital		2 325 476	1 268 597
Sum opptjent egenkapital		2 325 476	1 268 597
Sum egenkapital	6	2 475 476	1 418 597
Gjeld			
Langsiktig gjeld			
Utsatt skatt		188 072	
Sum avsetninger for forpliktelser		188 072	
Annen langsiktig gjeld			
Sum langsiktig gjeld		188 072	0
Kortsiktig gjeld			
Leverandørgjeld		823 928	815 292
Skattetrekk og andre trekk		643 851	396 748
Annen kortsiktig gjeld		342 457	520 135
Sum kortsiktig gjeld		1 810 236	1 732 175
Sum gjeld		1 998 308	1 732 175
SUM EGENKAPITAL OG GJELD		4 473 783	3 150 772
POSTER UTENOM BALANSEN			
Garantistillelser		320 000	320 000



Brønnøysundregistrene

ÅRSREGNSKAP FOR REGNSKAPSÅRET 2022 - GENERELL INFORMASJON

Journalnummer: 2023 634167

Enheten

Organisasjonsnummer: 980 858 618
Organisasjonsform: Aksjeselskap
Foretaksnavn: FINSTUEN TRANSPORT AS
2880 NORD-TORPA

Regnskapsår

Årsregnskapets periode: 01.01.2022 - 31.12.2022

Konsern

Morselskap i konsern: Ja
Konsernregnskap lagt ved: Nei

Regnskapsregler

Regler for små foretak benyttet: Ja
Benyttet ved utarbeidelsen av
årsregnskapet til selskapet: Regnskapslovens alminnelige regler

Årsregnskapet fastsatt av kompetent organ

Bekreftet av representant for selskapet: Erik Finstuen
Dato for fastsettelse av årsregnskapet: 19.07.2023

Revisjon

Ekstern autorisert regnskapsfører har i løpet av regnskapsåret bistått ved den løpende regnskapsføringen eller utført andre tjenester for selskapet enn å utarbeide årsregnskapet: Ja

Grunnlag for avgivelse

År 2022: Årsregnskap er elektronisk innlevert.
År 2021: Tall er hentet fra elektronisk innlevert årsregnskap fra 2022.

Det er ikke krav til at årsregnskapet m.v. som sendes til Regnskapsregisteret er undertegnet. Kontrollen på at dette er utført ligger hos revisor/enhetens øverste organ. Sikkerheten ivaretas ved at innsender har rolle/rettighet for innsending av årsregnskapet via Altinn, og ved at det bekreftes at årsregnskapet er fastsatt av kompetent organ.

Brønnøysundregistrene, 01.08.2023



Organisasjonsnr: 980 858 618
FINSTUEN TRANSPORT AS

RESULTATREGNSKAP

Beløp i: NOK	Note	2022	2021
RESULTATREGNSKAP			
Inntekter			
Salgsinntekt		11 978 407	10 479 279
Annen driftsinntekt		1 959 965	24 316
Sum inntekter		13 938 372	10 503 595
Kostnader			
Endring i beholdning av varer under tilvirkning og ferdig tilvirkede varer		-83 199	-46 956
Varekostnad		836 352	568 775
Lønnskostnad	2	3 497 934	3 080 240
Avskrivning av driftsmidler og immaterielle eiendeler	3	74 803	107 389
Annen driftskostnad		8 327 813	6 776 995
Sum kostnader		12 653 704	10 486 443
Driftsresultat		1 284 668	17 152
Finansinntekter og finanskostnader			
Annen renteinntekt		8 607	8 729
Annen finansinntekt		16 525	13 490
Sum finansinntekter		25 132	22 219
Nedskrivning av andre finansielle anleggsmidler		50 000	
Annen rentekostnad		14 766	18 075
Annen finanskostnad		83	
Sum finanskostnader		64 849	18 075
Netto finans		-39 717	4 144
Ordinært resultat før skattekostnad		1 244 951	21 296
Skattekostnad på resultat	4	188 072	
Ordinært resultat etter skattekostnad		1 056 879	21 296
Årsresultat		1 056 879	21 296
Årsresultat etter minoritetsinteresser		1 056 879	21 296
Totalresultat		1 056 879	21 296
Overføringer og disponeringer			



Overført til annen egenkapital	1 056 879	21 296
Sum overføringer og disponeringer	1 056 879	21 296



Organisasjonsnr: 980 858 618
FINSTUEN TRANSPORT AS

BALANSE

Beløp i: NOK	Note	2022	2021
--------------	------	------	------

BALANSE - EIENDELER

Anleggsmidler

Immaterielle eiendeler

Utsatt skattefordel	4		
---------------------	---	--	--

Varige driftsmidler

Maskiner og anlegg		57 006	110 902
Tømmerbiler og hengere		103 748	26 655
Sum varige driftsmidler	3	160 754	137 557

Finansielle anleggsmidler

Investering i datterselskap	5	100 000	100 000
Investeringer i tilknyttet selskap	5	40 040	90 000
Investeringer i aksjer og andeler		85 000	85 000
Obligasjoner		866 255	225 755
Sum finansielle anleggsmidler		1 091 295	500 755

Sum anleggsmidler		1 252 049	638 312
--------------------------	--	------------------	----------------

Omløpsmidler

Varer

Sum varer		286 559	203 360
------------------	--	----------------	----------------

Fordringer

Kundefordringer		1 321 606	1 401 223
Andre kortsiktige fordringer	5	676 032	767 366
Sum fordringer		1 997 638	2 168 589

Bankinnskudd, kontanter og lignende

Bankinnskudd, kontanter o. l.		937 538	140 511
Sum bankinnskudd, kontanter og lignende		937 538	140 511

Sum omløpsmidler		3 221 734	2 512 460
-------------------------	--	------------------	------------------

SUM EIENDELER		4 473 783	3 150 772
----------------------	--	------------------	------------------

BALANSE - EGENKAPITAL OG GJELD

Egenkapital

Innskutt egenkapital



Aksjekapital		150 000	150 000
Sum innskutt egenkapital		150 000	150 000
Opptjent egenkapital			
Annen egenkapital		2 325 476	1 268 597
Sum opptjent egenkapital		2 325 476	1 268 597
Sum egenkapital	6	2 475 476	1 418 597
Gjeld			
Langsiktig gjeld			
Utsatt skatt		188 072	
Sum avsetninger for forpliktelser		188 072	
Annen langsiktig gjeld			
Sum langsiktig gjeld		188 072	0
Kortsiktig gjeld			
Leverandørgjeld		823 928	815 292
Skattetrekk og andre trekk		643 851	396 748
Annen kortsiktig gjeld		342 457	520 135
Sum kortsiktig gjeld		1 810 236	1 732 175
Sum gjeld		1 998 308	1 732 175
SUM EGENKAPITAL OG GJELD		4 473 783	3 150 772
POSTER UTENOM BALANSEN			
Garantistillelser		320 000	320 000



Organisasjonsnr: 980 858 618
FINSTUEN TRANSPORT AS

NOTEOPPLYSNINGER - SELSKAP - alle poster oppgitt i hele tall

Note
3

Antall årsverk i regnskapsåret
6.00

<u>Sum</u>	<u>Beløp</u>
<u>Balanseført verdi 31.12.</u>	<u>Varige driftsmidler Immaterielle eiend.</u>

Konsernregnskap

Morselskapet sitt navn

Forretningskontor for morselskapet

Begrunnelse for at datterselskap er utelatt fra konsolideringen

<u>Samlet beløp - tilknyttet selskap</u>	<u>Årets</u>	<u>Fjorårets</u>
--	--------------	------------------

<u>Samlet beløp - foretak i samme konsern</u>	<u>Årets</u>	<u>Fjorårets</u>
---	--------------	------------------

<u>Samlet beløp - foretak i samme konsern</u>	<u>Årets</u>	<u>Fjorårets</u>
---	--------------	------------------

<u>Samlet beløp - felles kontrollert virksomhet</u>	<u>Årets</u>	<u>Fjorårets</u>
---	--------------	------------------

<u>Pantstillelse</u>	<u>Beløp</u>
----------------------	--------------

<u>Beholdning av egne aksjer</u>	<u>Antall</u>	<u>Pålydende</u>	<u>Andel av aksjek.</u>
----------------------------------	---------------	------------------	-------------------------



 BankID Signing
Eink Sollien
2023-07-18

 BankID Signing
Norodd Frøslid
2023-07-18


 BankID Signing
Erik Finstuen
2023-07-18

 BankID Signing
Silje Berger Finstuen
2023-07-18


Årsregnskap

2022

Finstuen Transport AS

 BankID Signing
Eink Sollien
2023-07-18 BankID Signing
Norodd Frøslid
2023-07-18 BankID Signing
Erik Finstuen
2023-07-18 BankID Signing
Silje Berger Finstuen
2023-07-18

Resultatregnskap			
Finstuen Transport AS			
Driftsinntekter og driftskostnader	Note	2022	2021
Salgsinntekt		11 978 407	10 479 279
Annen driftsinntekt		1 959 965	24 316
Sum driftsinntekter		<u>13 938 372</u>	<u>10 503 595</u>
Varekostnad		836 352	568 775
End. beh. varer u.tilv. og ferdigvarer		-83 199	-46 956
Lønnskostnad	2	3 497 934	3 080 240
Avskrivning av driftsmidler og immaterielle eiendeler	3	74 803	107 389
Annen driftskostnad		8 327 813	6 776 995
Sum driftskostnader		<u>12 653 704</u>	<u>10 486 443</u>
Driftsresultat		<u>1 284 668</u>	<u>17 152</u>
Finansinntekter og finanskostnader			
Annen renteinntekt		8 607	8 729
Annen finansinntekt		16 525	13 490
Nedskrivning av andre finansielle anleggsmidler		50 000	0
Annen rentekostnad		14 766	18 075
Annen finanskostnad		83	0
Resultat av finansposter		<u>-39 717</u>	<u>4 144</u>
Resultat før skattekostnad		1 244 951	21 296
Skattekostnad på resultat	4	<u>188 072</u>	<u>0</u>
Resultat		<u>1 056 879</u>	<u>21 296</u>
Årsoverskudd		<u>1 056 879</u>	<u>21 296</u>
Overføringer			
Overført til annen egenkapital		<u>1 056 879</u>	<u>21 296</u>
Sum overføringer		<u>1 056 879</u>	<u>21 296</u>

 BankID Signing
Eink Sollien
2023-07-18 BankID Signing
Norodd Frøslid
2023-07-18 BankID Signing
Erik Finstuen
2023-07-18 BankID Signing
Silje Berger Finstuen
2023-07-18

Balanse

Finstuen Transport AS

Eiendeler	Note	2022	2021
Anleggsmidler			
Varige driftsmidler			
Maskiner og anlegg		57 006	110 902
Tømmerbiler og hengere		103 748	26 655
Sum varige driftsmidler	3	<u>160 754</u>	<u>137 557</u>
Investeringer i datterselskap	5	100 000	100 000
Investeringer i tilknyttet selskap	5	40 040	90 000
Investeringer i aksjer og andeler		85 000	85 000
Obligasjoner og andre fordringer		866 255	225 755
Sum finansielle anleggsmidler		<u>1 091 295</u>	<u>500 755</u>
Sum anleggsmidler		<u>1 252 049</u>	<u>638 312</u>
Omløpsmidler			
Lager av varer og annen beholdning		286 559	203 360
Fordringer			
Kundefordringer		1 321 606	1 401 223
Andre kortsiktige fordringer	5	676 032	767 366
Sum fordringer		<u>1 997 638</u>	<u>2 168 589</u>
Investeringer			
Bankinnskudd, kontanter o.l.		937 538	140 511
Sum omløpsmidler		<u>3 221 734</u>	<u>2 512 460</u>
Sum eiendeler		<u>4 473 783</u>	<u>3 150 772</u>

 BankID Signing
Eirik Sollien
2023-07-18 BankID Signing
Norodd Frøslid
2023-07-18 BankID Signing
Erik Finstuen
2023-07-18 BankID Signing
Silje Berger Finstuen
2023-07-18

Balanse

Finstuen Transport AS

	Note	2022	2021
Egenkapital og gjeld			
Innskutt egenkapital			
Aksjekapital		150 000	150 000
Sum innskutt egenkapital		<u>150 000</u>	<u>150 000</u>
Opptjent egenkapital			
Annen egenkapital		2 325 476	1 268 597
Sum opptjent egenkapital		<u>2 325 476</u>	<u>1 268 597</u>
Sum egenkapital	6	<u>2 475 476</u>	<u>1 418 597</u>
Gjeld			
Avsetning for forpliktelser			
Utsatt skatt		188 072	0
Sum avsetning for forpliktelser		<u>188 072</u>	<u>0</u>
Annen langsiktig gjeld			
Kortsiktig gjeld			
Leverandørgjeld		823 928	815 292
Skattetrekk og andre trekk		643 851	396 748
Annen kortsiktig gjeld		342 457	520 135
Sum kortsiktig gjeld		<u>1 810 236</u>	<u>1 732 175</u>
Sum gjeld		<u>1 998 308</u>	<u>1 732 175</u>
Sum egenkapital og gjeld		<u>4 473 783</u>	<u>3 150 772</u>
Garantiforpliktelser		320 000	320 000

Nord Torpa den, 18.07.2023
Styret i Finstuen Transport AS

Erik Finstuen
styremedlem

Eirik Sollien
Daglig leder/Styreleder

Silje Berger Finstuen
styremedlem

Norodd Frøslid
styremedlem



Noter

Finstuen Transport AS

BankID Signing
Eink Sollien
2023-07-18

BankID Signing
Norodd Frøslid
2023-07-18

BankID Signing
Erik Finstuen
2023-07-18

BankID Signing
Silje Berger Finstuen
2023-07-18

Regnskapsprinsipper

Årsregnskapet er satt opp i samsvar med regnskapsloven og NRS 8 - God regnskapsskikk for foretak.

Driftsinntekter

Inntektsføring ved salg av varer skjer på leveringstidspunktet. Tjenester inntektsføres etter hvert som de leveres.

Skatt

Skattekostnaden i resultatregnskapet omfatter både periodens betalbare skatt og endring i utsatt skatt. Utsatt skatt er beregnet med 22 % på grunnlag av de midlertidige forskjeller som eksisterer mellom regnskapsmessige og skattemessige verdier, samt ligningsmessig underskudd til fremføring ved utgangen av regnskapsåret. Skatteøkende og skattereduserende midlertidige forskjeller som reverserer eller kan reverseres i samme periode er utlignet og nettoført.

Klassifisering og vurdering av anleggsmidler

Anleggsmidler omfatter eiendeler bestemt til varig eie og bruk. Anleggsmidler er vurdert til anskaffelseskost. Varige driftsmidler balanseføres og avskrives over driftsmidlets økonomiske levetid. Avskrivningsperioden for fast eiendom anskaffet etter 2009 er dekomponert i en del som gjelder råbygget og en del som gjelder faste tekniske installasjoner. Varige driftsmidler nedskrives til gjenvinnbart beløp ved verdifall som forventes ikke å være forbigående. Gjenvinnbart beløp er det høyeste av netto salgsverdi og verdi i bruk. Verdi i bruk er nåverdi av fremtidige kontantstrømmer knyttet til eiendelen. Nedskrivningen reverseres når grunnlaget for nedskrivningen ikke lenger er til stede.

Klassifisering og vurdering av omløpsmidler

Omløpsmidler og kortsiktig gjeld omfatter normalt poster som forfaller til betaling innen ett år etter balansedagen, samt poster som knytter seg til varekretsløpet. Omløpsmidler vurderes til laveste verdi av anskaffelseskost og virkelig verdi.

Aksjer i datterselskap

Datterselskap vurderes etter kostmetoden i selskapsregnskapet. Investeringen er vurdert til anskaffelseskost for aksjene med mindre nedskrivning har vært nødvendig. Det er foretatt nedskrivning til virkelig verdi når verdifall skyldes årsaker som ikke kan forventes å være forbigående og det må anses nødvendig etter god regnskapsskikk. Nedskrivninger er reversert når grunnlaget for nedskrivning ikke lenger er til stede.

Utbytte, konsernbidrag og andre utdelinger fra datterselskap er inntektsført samme år som det er avsatt i givers regnskap. Overstiger utbytte / konsernbidraget andelen av opptjent resultat etter anskaffelsestidspunktet, representerer den overskytende del tilbakebetaling av investert kapital, og utdelingene er fratrukket investeringens verdi i balansen til morselskapet.

Varer

Varer er vurdert til det laveste av anskaffelseskost og netto salgsverdi.

Fordringer

Kundefordringer og andre fordringer oppføres til pålydende etter fradrag for avsetning til forventet tap. Avsetning til tap gjøres på grunnlag av en individuell vurdering av de enkelte fordringene.



Noter
Finstuen Transport AS

BankID Signing
Eink Sollien
2023-07-18

BankID Signing
Norodd Frøslid
2023-07-18

BankID Signing
Erik Finstuen
2023-07-18

BankID Signing
Silje Berger Finstuen
2023-07-18

Note 2 Lønnskostnader, antall ansatte, godtgjørelser, lån til ansatte m.m.

Lønnskostnader	2022	2021
Lønninger	2 988 694	2 613 621
Arbeidsgiveravgift	330 849	287 723
Pensjonskostnader	76 649	41 624
Andre ytelser	101 743	137 273
Sum	3 497 934	3 080 240

Gjennomsnittlig antall årsverk: 6

Pensjonsforpliktelser

Selskapet er pliktig til å ha tjenstepensjonsordning etter lov om obligatorisk tjenstepensjon. Selskapets pensjonsordninger tilfredsstiller kravene i denne lov.

Note 3 Anleggsmidler

	Maskiner og anlegg	Transport- midler	Sum
Anskaffelseskost pr. 01.01.22	1 416 672	339 222	1 755 894
+ Tilgang kjøpte driftsmidler		478 054	478 054
- Avgang i året		406 885	406 885
= Anskaffelseskost 31.12.22	1 416 672	410 391	1 827 063
Akkumulerte avskrivninger 31.12.22	1 359 666	306 643	1 666 309
= Bokført verdi 31.12.22	57 006	103 748	160 754
Årets ordinære avskrivninger	53 896	20 907	74 803
Økonomisk levetid	0-7 år	0-5 år	



Noter		
Finstuen Transport AS		
Note 4 Skatt		
Årets skattekostnad	2022	2021
Resultatført skatt på ordinært resultat:		
Betalbar skatt	0	0
Endring i utsatt skatt	188 072	0
Skattekostnad ordinært resultat	188 072	0
Skattepliktig inntekt:		
Resultat før skatt	1 244 951	21 296
Permanente forskjeller	48 770	-300
Endring i midlertidige forskjeller	-1 429 881	92 157
Anvendelse av fremførbart underskudd	0	-113 154
Skattepliktig inntekt	-136 160	0
Betalbar skatt i balansen:		
Betalbar skatt på årets resultat	0	0
Sum betalbar skatt i balansen	0	0

Skatteeffekten av midlertidige forskjeller og underskudd til fremføring som har gitt opphav til utsatt skatt og utsatte skattefordeler, spesifisert på typer av midlertidige forskjeller

	2022	2021	Endring
Varige driftsmidler	1 560 945	135 692	-1 425 252
Fordringer	-20 371	-25 000	-4 629
Sum	1 540 574	110 692	-1 429 881
Aksjer og andre verdipapirer	0	10 000	10 000
Akkumulert fremførbart underskudd	-685 702	-549 542	136 160
Inngår ikke i beregningen av utsatt skatt	0	428 849	428 849
Grunnlag for utsatt skatt / skattefordel	854 872	0	-854 872
Utsatt skatt / skattefordel (22 %)	188 072	0	-188 072

I henhold til God regnskapsskikk for små foretak balanseføres ikke utsatt skattefordel.

Note 5. Investeringer i aksjer og andeler

Selskap	Eierandel
Synn fjellgarasjen AS	100%
Finstuen spesialtransport AS	50 %
Land Massetransport AS	100 %

Selskapet har en fordring på Synnfjellgarasjen AS på kr 261 899,-.
Selskapet har en fordring på Finstuen spesialtransport AS på kr 66 629,-.



Noter
Finstuen Transport AS

 BankID Signing
Eirik Sollien
2023-07-18

 BankID Signing
Norodd Frøslid
2023-07-18

 BankID Signing
Eirik Finstuen
2023-07-18

 BankID Signing
Silje Berger Finstuen
2023-07-18

Note 6 Egenkapital

	Aksjekapital	Overkurs- fond	Fond for vurd.forskjeller	Annen egenkapital	Sum egenkapital
Pr. 31.12.2021	150 000	0	0	1 268 597	1 418 597
Endringer ført mot EK					0
Pr 01.01.2022	150 000	0	0	1 268 597	1 418 597
Pr. 01.01.2022	150 000	0	0	1 268 597	1 418 597
Årets resultat				1 056 879	1 056 879
Pr 31.12.2022	150 000	0	0	2 325 476	2 475 476



NILSONS REVISJONSKONTOR AS

Storgata 69
2870 Dokka
Bank 2140.04.01648
nilsonsrevisjon.no
post@nilsonsrevisjon.no

Postboks 117
2882 Dokka
Telefon 61 11 25 70
Foretaksregisteret:
NO 988 913 081 MVA

Medlem i Den norske Revisorforening

Til generalforsamlingen i
Finstuen Transport AS

UAVHENGIG REVISORS BERETNING

Uttalelse om revisjonen av årsregnskapet

Konklusjon

Vi har revidert årsregnskapet for Finstuen Transport AS som viser et overskudd på kr 1 056 879. Årsregnskapet består av balanse per 31. desember 2022, resultatregnskap for regnskapsåret avsluttet per denne datoen og noter til årsregnskapet, herunder et sammendrag av viktige regnskapsprinsipper.

Etter vår mening

- oppfyller årsregnskapet gjeldende lovkrav, og
- gir årsregnskapet et rettviseende bilde av selskapets finansielle stilling per 31. desember 2022 og av dets resultater for regnskapsåret avsluttet per denne datoen i samsvar med regnskapslovens regler og god regnskapsskikk i Norge.

Grunnlag for konklusjonen

Vi har gjennomført revisjonen i samsvar med International Standards on Auditing (ISA-ene). Våre oppgaver og plikter i henhold til disse standardene er beskrevet nedenfor under Revisors oppgaver og plikter ved revisjonen av årsregnskapet. Vi er uavhengige av selskapet i samsvar med kravene i relevante lover og forskrifter i Norge og International Code of Ethics for Professional Accountants (inkludert internasjonale uavhengighetsstandarder) utstedt av International Ethics Standards Board for Accountants (IESBA-reglene), og vi har overholdt våre øvrige etiske forpliktelser i samsvar med disse kravene. Innhentet revisjonsbevis er etter vår vurdering tilstrekkelig og hensiktsmessig som grunnlag for vår konklusjon.

Styret og daglig leders ansvar for årsregnskapet

Styret og daglig leder (ledelsen) er ansvarlig for å utarbeide årsregnskapet og for at det gir et rettviseende bilde i samsvar med regnskapslovens regler og god regnskapsskikk i Norge. Ledelsen er også ansvarlig for slik intern kontroll som den finner nødvendig for å kunne utarbeide et årsregnskap som ikke inneholder vesentlig feilinformasjon, verken som følge av misligheter eller utilsiktede feil.

Ved utarbeidelsen av årsregnskapet må ledelsen ta standpunkt til selskapets evne til fortsatt drift og opplyse om forhold av betydning for fortsatt drift. Forutsetningen om fortsatt drift skal legges til grunn for årsregnskapet så lenge det ikke er sannsynlig at virksomheten vil bli avvirket.

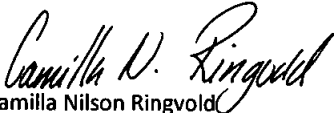


Revisors oppgaver og plikter ved revisjonen av årsregnskapet

Vårt mål er å oppnå betryggende sikkerhet for at årsregnskapet som helhet ikke inneholder vesentlig feilinformasjon, verken som følge av misligheter eller utilsiktede feil, og å avgi en revisjonsberetning som inneholder vår konklusjon. Betryggende sikkerhet er en høy grad av sikkerhet, men ingen garanti for at en revisjon utført i samsvar med ISA-ene, alltid vil avdekke vesentlig feilinformasjon. Feilinformasjon kan oppstå som følge av misligheter eller utilsiktede feil. Feilinformasjon er å anse som vesentlig dersom den enkeltvis eller samlet med rimelighet kan forventes å påvirke de økonomiske beslutningene som brukerne foretar på grunnlag av årsregnskapet.

For revisors oppgaver og plikter se: <https://revisorforeningen.no/om-revisjon/revisjonsberetning-revisors-oppgaver-og-plikter/>

DOKKA, 19. juli 2023
Nilsons Revisjonskontor AS


Camilla Nilson Ringvold
Statsautorisert revisor