



## ÅRSREGNSKAPET FOR REGNSKAPSÅRET 2022 - GENERELL INFORMASJON

### Enheten

Organisasjonsnummer: 967 839 361  
Organisasjonsform: Aksjeselskap  
Foretaksnavn: MEIERIGÅRDEN AS  
Forretningsadresse: Rueneveien 57  
1816 SKIPTVET

### Regnskapsår

Årsregnskapets periode: 01.01.2022 - 31.12.2022

### Konsern

Morselskap i konsern: Nei

### Regnskapsregler

Regler for små foretak benyttet: Ja  
Benyttet ved utarbeidelsen av årsregnskapet til selskapet: Regnskapslovens alminnelige regler

### Årsregnskapet fastsatt av kompetent organ

Bekreftet av representant for selskapet: Gjermund Agnalt  
Dato for fastsettelse av årsregnskapet: 27.06.2023

### Grunnlag for avgivelse

År 2022: Årsregnskapet er elektronisk innlevert  
År 2021: Tall er hentet fra elektronisk innlevert årsregnskap fra 2022

*Det er ikke krav til at årsregnskapet m.v. som sendes til Regnskapsregisteret er undertegnet. Kontrollen på at dette er utført ligger hos revisor/enhetens øverste organ. Sikkerheten ivaretas ved at innsender har rolle/rettighet for innsending av årsregnskapet via Altinn, og ved at det bekreftes at årsregnskapet er fastsatt av kompetent organ.*

Brønnøysundregistrene, 11.07.2024



## Resultatregnskap

Beløp i: NOK	Note	2022	2021
<b>RESULTATREGNSKAP</b>			
<b>Inntekter</b>			
Salgsinntekt	1	3 239 583	2 906 115
Annen driftsinntekt		13 000	
<b>Sum inntekter</b>		<b>3 252 583</b>	<b>2 906 115</b>
<b>Kostnader</b>			
Lønnskostnad	2		
Avskrivning av driftsmidler og immaterielle eiendeler	3	102 400	172 320
Annen driftskostnad		1 493 588	995 071
<b>Sum kostnader</b>	2	<b>1 595 988</b>	<b>1 167 391</b>
<b>Driftsresultat</b>		<b>1 656 595</b>	<b>1 738 724</b>
<b>Finansinntekter og finanskostnader</b>			
Annen renteinntekt		279	83
<b>Sum finansinntekter</b>		<b>279</b>	<b>83</b>
Annen rentekostnad		845 052	554 908
<b>Sum finanskostnader</b>		<b>845 052</b>	<b>554 908</b>
<b>Netto finans</b>		<b>-844 774</b>	<b>-554 825</b>
<b>Ordinært resultat før skattekostnad</b>		<b>811 822</b>	<b>1 183 899</b>
Skattekostnad på resultat	4	182 933	260 519
<b>Ordinært resultat etter skattekostnad</b>		<b>628 889</b>	<b>923 380</b>
<b>Årsresultat</b>		<b>628 889</b>	<b>923 380</b>
<b>Årsresultat etter minoritetsinteresser</b>		<b>628 889</b>	<b>923 380</b>
<b>Totalresultat</b>		<b>628 889</b>	<b>923 380</b>
<b>Overføringer og disponeringer</b>			
Ordinært utbytte	5		
Avsatt til annen egenkapital	5	628 889	923 380



## Resultatregnskap

<b>Beløp i: NOK</b>	<b>Note</b>	<b>2022</b>	<b>2021</b>
Overført fra annen egenkapital	5		
<b>Sum overføringer og disponeringer</b>		<b>628 889</b>	<b>923 380</b>



## Balanse

Beløp i: NOK	Note	2022	2021
<b>BALANSE - EIENDELER</b>			
<b>Anleggsmidler</b>			
<b>Immaterielle eiendeler</b>			
Utsatt skattefordel	4		
<b>Varige driftsmidler</b>			
Tomter, bygninger o.a. fast eiendom		42 956 278	38 000 261
Maskiner og anlegg	3		
Skip og flytende installasjoner	3		
Driftsløsøre, inventar o.a. utstyr			17 800
<b>Sum varige driftsmidler</b>	<b>3</b>	<b>42 956 278</b>	<b>38 018 061</b>
<b>Finansielle anleggsmidler</b>			
Investeringer i tilknyttet selskap	6	459 380	459 380
Andre langsiktige fordringer	7		
<b>Sum finansielle anleggsmidler</b>		<b>459 380</b>	<b>459 380</b>
<b>Sum anleggsmidler</b>		<b>43 415 658</b>	<b>38 477 441</b>
<b>Omløpsmidler</b>			
<b>Varer</b>			
<b>Fordringer</b>			
Kundefordringer		191 551	160 527
Andre kortsiktige fordringer		138 305	8 006
<b>Sum fordringer</b>		<b>329 856</b>	<b>168 533</b>
<b>Bankinnskudd, kontanter og lignende</b>			
Bankinnskudd, kontanter o.l.		75 635	261 757
<b>Sum bankinnskudd, kontanter og lignende</b>		<b>75 635</b>	<b>261 757</b>
<b>Sum omløpsmidler</b>		<b>405 491</b>	<b>430 290</b>
<b>SUM EIENDELER</b>		<b>43 821 149</b>	<b>38 907 731</b>



## Balanse

Beløp i: NOK	Note	2022	2021
<b>BALANSE - EGENKAPITAL OG GJELD</b>			
<b>Egenkapital</b>			
<b>Innskutt egenkapital</b>			
Aksjekapital	8	2 000 000	2 000 000
Beholdning av egne aksjer	8		
Overkurs	5		
<b>Sum innskutt egenkapital</b>		<b>2 000 000</b>	<b>2 000 000</b>
<b>Opptjent egenkapital</b>			
Annen egenkapital		12 290 730	11 661 841
<b>Sum opptjent egenkapital</b>		<b>12 290 730</b>	<b>11 661 841</b>
<b>Sum egenkapital</b>	5	<b>14 290 730</b>	<b>13 661 841</b>
<b>Gjeld</b>			
<b>Langsiktig gjeld</b>			
Utsatt skatt	4	1 997 061	2 027 961
<b>Sum avsetninger for forpliktelser</b>		<b>1 997 061</b>	<b>2 027 961</b>
<b>Annen langsiktig gjeld</b>			
Gjeld til kredittinstitusjoner	7	23 499 601	19 500 167
Øvrig langsiktig gjeld	7	3 090 000	3 090 000
<b>Sum annen langsiktig gjeld</b>		<b>26 589 601</b>	<b>22 590 167</b>
<b>Sum langsiktig gjeld</b>		<b>28 586 662</b>	<b>24 618 128</b>
<b>Kortsiktig gjeld</b>			
Leverandørgjeld		270 646	21 065
Betalbar skatt	4	213 833	244 679
Annen kortsiktig gjeld		459 278	362 019
<b>Sum kortsiktig gjeld</b>		<b>943 757</b>	<b>627 762</b>
<b>Sum gjeld</b>		<b>29 530 419</b>	<b>25 245 890</b>
<b>SUM EGENKAPITAL OG GJELD</b>		<b>43 821 149</b>	<b>38 907 731</b>



## Brønnøysundregistrene

### ÅRSREGNSKAP FOR REGNSKAPSÅRET 2022 - GENERELL INFORMASJON

Journalnummer: 2023 544423

#### Enheten

Organisasjonsnummer: 967 839 361  
Organisasjonsform: Aksjeselskap  
Foretaksnavn: MEIERIGÅRDEN AS  
Forretningsadresse: Rueneveien 57  
1816 SKIPTVET

#### Regnskapsår

Årsregnskapets periode: 01.01.2022 - 31.12.2022

#### Konsern

Morselskap i konsern: Nei

#### Regnskapsregler

Regler for små foretak benyttet: Ja  
Benyttet ved utarbeidelsen av  
årsregnskapet til selskapet: Regnskapslovens alminnelige regler

#### Årsregnskapet fastsatt av kompetent organ

Bekreftet av representant for selskapet: Gjermund Agnalt  
Dato for fastsettelse av årsregnskapet: 27.06.2023

#### Revisjon

Årsregnskapet er utarbeidet av ekstern  
autorisert regnskapsfører: Ja  
Ekstern autorisert regnskapsfører har i  
løpet av regnskapsåret bistått ved den  
løpende regnskapsføringen eller utført  
andre tjenester for selskapet enn å  
utarbeide årsregnskapet: Ja

#### Grunnlag for avgivelse

År 2022: Årsregnskap er elektronisk innlevert.  
År 2021: Tall er hentet fra elektronisk innlevert årsregnskap fra 2022.

*Det er ikke krav til at årsregnskapet m.v. som sendes til Regnskapsregisteret er undertegnet. Kontrollen på at dette er utført ligger hos revisor/enhetens øverste organ. Sikkerheten ivaretas ved at innsender har rolle/rettighet for innsending av årsregnskapet via Altinn, og ved at det bekreftes at årsregnskapet er fastsatt av kompetent organ.*

Brønnøysundregistrene, 04.07.2023

---

Brønnøysundregistrene  
Postadresse: Postboks 900, 8910 Brønnøysund  
Telefon: 75 00 75 00  
E-post: firmapost@brreg.no Internett: www.brreg.no  
Organisasjonsnummer: 974 760 673



Organisasjonsnr: 967 839 361  
MEIERIGÅRDEN AS

## RESULTATREGNSKAP

Beløp i: NOK	Note	2022	2021
<b>RESULTATREGNSKAP</b>			
<b>Inntekter</b>			
Salgsinntekt	1	3 239 583	2 906 115
Annen driftsinntekt		13 000	
<b>Sum inntekter</b>		<b>3 252 583</b>	<b>2 906 115</b>
<b>Kostnader</b>			
Lønnskostnad	2		
Avskrivning av driftsmidler og immaterielle eiendeler	3	102 400	172 320
Annen driftskostnad		1 493 588	995 071
<b>Sum kostnader</b>	2	<b>1 595 988</b>	<b>1 167 391</b>
<b>Driftsresultat</b>		<b>1 656 595</b>	<b>1 738 724</b>
<b>Finansinntekter og finanskostnader</b>			
Annen renteinntekt		279	83
<b>Sum finansinntekter</b>		<b>279</b>	<b>83</b>
Annen rentekostnad		845 052	554 908
<b>Sum finanskostnader</b>		<b>845 052</b>	<b>554 908</b>
<b>Netto finans</b>		<b>-844 774</b>	<b>-554 825</b>
<b>Ordinært resultat før skattekostnad</b>			
Skattekostnad på resultat	4	182 933	260 519
<b>Ordinært resultat etter skattekostnad</b>		<b>628 889</b>	<b>923 380</b>
<b>Årsresultat</b>		<b>628 889</b>	<b>923 380</b>
<b>Årsresultat etter minoritetsinteresser</b>		<b>628 889</b>	<b>923 380</b>
<b>Totalresultat</b>		<b>628 889</b>	<b>923 380</b>
<b>Overføringer og disponeringer</b>			
Ordinært utbytte	5		
Avsatt til annen egenkapital	5	628 889	923 380
Overført fra annen egenkapital	5		
<b>Sum overføringer og disponeringer</b>		<b>628 889</b>	<b>923 380</b>



Organisasjonsnr: 967 839 361  
MEIERIGÅRDEN AS

## BALANSE

Beløp i: NOK	Note	2022	2021
<b>BALANSE - EIENDELER</b>			
<b>Anleggsmidler</b>			
<b>Immaterielle eiendeler</b>			
Utsatt skattefordel	4		
<b>Varige driftsmidler</b>			
Tomter, bygninger o.a. fast eiendom		42 956 278	38 000 261
Maskiner og anlegg	3		
Skip og flytende installasjoner	3		
Driftsløsøre, inventar o. a. utstyr			17 800
<b>Sum varige driftsmidler</b>	<b>3</b>	<b>42 956 278</b>	<b>38 018 061</b>
<b>Finansielle anleggsmidler</b>			
Investeringer i tilknyttet selskap	6	459 380	459 380
Andre langsiktige fordringer	7		
<b>Sum finansielle anleggsmidler</b>		<b>459 380</b>	<b>459 380</b>
<b>Sum anleggsmidler</b>		<b>43 415 658</b>	<b>38 477 441</b>
<b>Omløpsmidler</b>			
<b>Varer</b>			
<b>Fordringer</b>			
Kundefordringer		191 551	160 527
Andre kortsiktige fordringer		138 305	8 006
<b>Sum fordringer</b>		<b>329 856</b>	<b>168 533</b>
<b>Bankinnskudd, kontanter og lignende</b>			
Bankinnskudd, kontanter o. l.		75 635	261 757
<b>Sum bankinnskudd, kontanter og lignende</b>		<b>75 635</b>	<b>261 757</b>
<b>Sum omløpsmidler</b>		<b>405 491</b>	<b>430 290</b>
<b>SUM EIENDELER</b>		<b>43 821 149</b>	<b>38 907 731</b>
<b>BALANSE - EGENKAPITAL OG GJELD</b>			



<b>Egenkapital</b>			
<b>Innskutt egenkapital</b>			
Aksjekapital	8	2 000 000	2 000 000
Beholdning av egne aksjer	8		
Overkurs	5		
<b>Sum innskutt egenkapital</b>		<b>2 000 000</b>	<b>2 000 000</b>
<b>Opptjent egenkapital</b>			
Annen egenkapital		12 290 730	11 661 841
<b>Sum opptjent egenkapital</b>		<b>12 290 730</b>	<b>11 661 841</b>
<b>Sum egenkapital</b>	<b>5</b>	<b>14 290 730</b>	<b>13 661 841</b>
<b>Gjeld</b>			
<b>Langsiktig gjeld</b>			
Utsatt skatt	4	1 997 061	2 027 961
<b>Sum avsetninger for forpliktelseser</b>		<b>1 997 061</b>	<b>2 027 961</b>
<b>Annen langsiktig gjeld</b>			
Gjeld til kredittinstitusjoner	7	23 499 601	19 500 167
Øvrig langsiktig gjeld	7	3 090 000	3 090 000
<b>Sum annen langsiktig gjeld</b>		<b>26 589 601</b>	<b>22 590 167</b>
<b>Sum langsiktig gjeld</b>		<b>28 586 662</b>	<b>24 618 128</b>
<b>Kortsiktig gjeld</b>			
Leverandørgjeld		270 646	21 065
Betalbar skatt	4	213 833	244 679
Annen kortsiktig gjeld		459 278	362 019
<b>Sum kortsiktig gjeld</b>		<b>943 757</b>	<b>627 762</b>
<b>Sum gjeld</b>		<b>29 530 419</b>	<b>25 245 890</b>
<b>SUM EGENKAPITAL OG GJELD</b>		<b>43 821 149</b>	<b>38 907 731</b>



Organisasjonsnr: 967 839 361  
MEIERIGÅRDEN AS

NOTEOPPLYSNINGER - SELSKAP - alle poster oppgitt i hele tall

## Note

Antall årsverk i regnskapsåret  
0.00

<u>Sum</u>	<u>Beløp</u>
<u>Balanseført verdi 31.12.</u>	<u>Varige driftsmidler Immaterielle eiend.</u>

## Konsernregnskap

Morselskapet sitt navn

Forretningskontor for morselskapet

## Begrunnelse for at datterselskap er utelatt fra konsolideringen

<u>Samlet beløp - tilknyttet selskap</u>	<u>Årets</u>	<u>Fjorårets</u>
--	--------------	------------------

<u>Samlet beløp - foretak i samme konsern</u>	<u>Årets</u>	<u>Fjorårets</u>
---	--------------	------------------

<u>Samlet beløp - foretak i samme konsern</u>	<u>Årets</u>	<u>Fjorårets</u>
---	--------------	------------------

<u>Samlet beløp - felles kontrollert virksomhet</u>	<u>Årets</u>	<u>Fjorårets</u>
---	--------------	------------------

<u>Pantstillelse</u>	<u>Beløp</u>
----------------------	--------------

<u>Beholdning av egne aksjer</u>	<u>Antall</u>	<u>Pålydende</u>	<u>Andel av aksjek.</u>
----------------------------------	---------------	------------------	-------------------------



BDO AS  
Stasjonsmester Fros gate 18  
1830 Askim

## Uavhengig revisors beretning

Til generalforsamlingen i Meierigården AS

### Konklusjon

Vi har revidert årsregnskapet til Meierigården AS.

#### Årsregnskapet består av:

- Balanse per 31. desember 2022
- Resultatregnskap for 2022
- Noter til årsregnskapet, herunder et sammendrag av viktige regnskapsprinsipper.

#### Etter vår mening:

- Oppfyller årsregnskapet gjeldende lovkrav, og
- Gir årsregnskapet et rettviseende bilde av selskapets finansielle stilling per 31. desember 2022 og av dets resultater for regnskapsåret avsluttet per denne datoen i samsvar med regnskapslovens regler og god regnskapsskikk i Norge.

### Grunnlag for konklusjonen

Vi har gjennomført revisjonen i samsvar med International Standards on Auditing (ISA-ene). Våre oppgaver og plikter i henhold til disse standardene er beskrevet nedenfor under Revisors oppgaver og plikter ved revisjonen av årsregnskapet. Vi er uavhengige av selskapet i samsvar med kravene i relevante lover og forskrifter i Norge og International Code of Ethics for Professional Accountants (inkludert internasjonale uavhengighetsstandarder) utstedt av International Ethics Standards Board for Accountants (IESBA-reglene), og vi har overholdt våre øvrige etiske forpliktelser i samsvar med disse kravene. Innhentet revisjonsbevis er etter vår vurdering tilstrekkelig og hensiktsmessig som grunnlag for vår konklusjon.

### Styret og daglig leders ansvar for årsregnskapet

Styret og daglig leder (ledelsen) er ansvarlig for å utarbeide årsregnskapet og for at det gir et rettviseende bilde i samsvar med regnskapslovens regler og god regnskapsskikk i Norge. Ledelsen er også ansvarlig for slik intern kontroll som den finner nødvendig for å kunne utarbeide et årsregnskap som ikke inneholder vesentlig feilinformasjon, verken som følge av misligheter eller utilsiktede feil.

Ved utarbeidelsen av årsregnskapet må ledelsen ta standpunkt til selskapets evne til fortsatt drift og opplyse om forhold av betydning for fortsatt drift. Forutsetningen om fortsatt drift skal legges til grunn for årsregnskapet så lenge det ikke er sannsynlig at virksomheten vil bli avviklet.

### Revisors oppgaver og plikter ved revisjonen av årsregnskapet

Vårt mål er å oppnå betryggende sikkerhet for at årsregnskapet som helhet ikke inneholder vesentlig feilinformasjon, verken som følge av misligheter eller utilsiktede feil, og å avgi en revisjonsberetning som inneholder vår konklusjon. Betryggende sikkerhet er en høy grad av sikkerhet, men ingen garanti for at en revisjon utført i samsvar med ISA-ene, alltid vil avdekke vesentlig feilinformasjon. Feilinformasjon kan oppstå som følge av misligheter eller utilsiktede feil. Feilinformasjon er å anse som vesentlig dersom den enkeltvis eller samlet med rimelighet kan forventes å påvirke de økonomiske beslutningene som brukerne foretar på grunnlag av årsregnskapet.



For videre beskrivelse av revisors oppgaver og plikter vises det til:  
<https://revisorforeningen.no/revisjonsberetninger>

BDO AS

Trine Gulestø  
statsautorisert revisor  
(elektronisk signert)

Penneo DokumentID: 464CA-BKNGZ-2UJ0E-3EE0Z-G5B16-QLEEM



# PENNEO

Signaturene i dette dokumentet er juridisk bindende. Dokument signert med "Penneo"™ - sikker digital signatur.  
De signerende parter sin identitet er registrert, og er listet nedenfor.

"Med min signatur bekrefter jeg alle datoer og innholdet i dette dokument."

## Trine Gulestø

Partner

På vegne av: BDO AS

Serienummer: 9578-5990-4-2300465

IP: 188.95.xxx.xxx

2023-06-27 10:26:31 UTC



Penneo Dokumentnøkkel: 464QA-BKNGZ-ZUJ0E-3EE0Z-G5BT6-QLEEM


Dokumentet er signert digitalt, med **Penneo.com**. Alle digitale signatur-data i dokumentet er sikret og validert av den datamaskin-utregnede hash-verdien av det opprinnelige dokument. Dokumentet er låst og tids-stemplet med et sertifikat fra en betrodd tredjepart. All kryptografisk bevis er integrert i denne PDF, for fremtidig validering (hvis nødvendig).

### Hvordan bekrefter at dette dokumentet er originalen?

Dokumentet er beskyttet av ett Adobe CDS sertifikat. Når du åpner dokumentet i

Adobe Reader, skal du kunne se at dokumentet er sertifisert av **Penneo e-signature service <penneo@penneo.com>**. Dette garanterer at innholdet i dokumentet ikke har blitt endret.


Det er lett å kontrollere de kryptografiske beviser som er lokalisert inne i dokumentet, med Penneo validator - <https://penneo.com/validator>



# Årsregnskap 2022 Meierigården AS

Resultatregnskap  
Balanse  
Noter til regnskapet


Org.nr.: 967 839 361



## Resultatregnskap

Meierigården AS

Driftsinntekter og driftskostnader	Note	2022	2021
Salgsinntekt	1	3 239 583	2 906 115
Annen driftsinntekt		13 000	0
<b>Sum driftsinntekter</b>		<b>3 252 583</b>	<b>2 906 115</b>
Avskrivning av driftsmidler og immaterielle eiendeler	3	102 400	172 320
Annen driftskostnad		1 493 588	995 071
<b>Sum driftskostnader</b>	<b>2</b>	<b>1 595 988</b>	<b>1 167 391</b>
<b>Driftsresultat</b>		<b>1 656 595</b>	<b>1 738 724</b>
<b>Finansinntekter og finanskostnader</b>			
Annen renteinntekt		279	83
Annen rentekostnad		845 052	554 908
<b>Resultat av finansposter</b>		<b>-844 774</b>	<b>-554 825</b>
Resultat før skattekostnad		811 822	1 183 899
Skattekostnad på resultat	4	182 933	260 519
<b>Resultat</b>		<b>628 889</b>	<b>923 380</b>
<b>Årsresultat</b>		<b>628 889</b>	<b>923 380</b>
<b>Overføringer</b>			
Avsatt til annen egenkapital	5	628 889	923 380
<b>Sum overføringer</b>		<b>628 889</b>	<b>923 380</b>



## Balanse

Meierigården AS

Eiendeler 31.12	Note	2022	2021
<b>Anleggsmidler</b>			
<b>Varige driftsmidler</b>			
Tomter, bygninger o.a. fast eiendom		42 956 278	38 000 261
Driftsløsøre, inventar o.a. utstyr		0	17 800
<b>Sum varige driftsmidler</b>	<b>3</b>	<b>42 956 278</b>	<b>38 018 061</b>
<b>Finansielle anleggsmidler</b>			
Investeringer i tilknyttet selskap	6	459 380	459 380
<b>Sum finansielle anleggsmidler</b>		<b>459 380</b>	<b>459 380</b>
<b>Sum anleggsmidler</b>		<b>43 415 658</b>	<b>38 477 441</b>
<b>Omløpsmidler</b>			
<b>Fordringer</b>			
Kundefordringer		191 551	160 527
Andre kortsiktige fordringer		138 305	8 006
<b>Sum fordringer</b>		<b>329 856</b>	<b>168 533</b>
Bankinnskudd, kontanter o.l.		75 635	261 757
<b>Sum omløpsmidler</b>		<b>405 491</b>	<b>430 290</b>
<b>Sum eiendeler</b>		<b>43 821 149</b>	<b>38 907 731</b>




## Balanse

Meierigården AS

Egenkapital og gjeld 31.12	Note	2022	2021
<b>Innskutt egenkapital</b>			
Aksjekapital	8	2 000 000	2 000 000
<b>Sum innskutt egenkapital</b>		<b>2 000 000</b>	<b>2 000 000</b>
<b>Opptjent egenkapital</b>			
Annen egenkapital		12 290 730	11 661 841
<b>Sum opptjent egenkapital</b>		<b>12 290 730</b>	<b>11 661 841</b>
<b>Sum egenkapital</b>	<b>5</b>	<b>14 290 730</b>	<b>13 661 841</b>
<b>Gjeld</b>			
<b>Avsetning for forpliktelser</b>			
Utsatt skatt	4	1 997 061	2 027 961
<b>Sum avsetning for forpliktelser</b>		<b>1 997 061</b>	<b>2 027 961</b>
<b>Annen langsiktig gjeld</b>			
Gjeld til kredittinstitusjoner	7	23 499 601	19 500 167
Øvrig langsiktig gjeld	7	3 090 000	3 090 000
<b>Sum annen langsiktig gjeld</b>		<b>26 589 601</b>	<b>22 590 167</b>
<b>Kortsiktig gjeld</b>			
Leverandørgjeld		270 646	21 065
Betalbar skatt	4	213 833	244 679
Annen kortsiktig gjeld		459 278	362 019
<b>Sum kortsiktig gjeld</b>		<b>943 757</b>	<b>627 762</b>
<b>Sum gjeld</b>		<b>29 530 419</b>	<b>25 245 890</b>
<b>Sum egenkapital og gjeld</b>		<b>43 821 149</b>	<b>38 907 731</b>

Skiptvet , 27.06.2023

Gjermund Agnalt  
styreleder/daglig leder



## NOTER 2022

Meierigården AS

### Note 1 Regnskapsprinsipper

Årsregnskapet er satt opp i samsvar med regnskapsloven og NRS 8 - God regnskapsskikk for små foretak.

#### Driftsinntekter

Leieinntekter inntektsføres etter hvert som de påløper.

#### Skatt

Skattekostnaden i resultatregnskapet omfatter både periodens betalbare skatt og endring i utsatt skatt. Utsatt skatt er beregnet med 22 % på grunnlag av de midlertidige forskjeller som eksisterer mellom regnskapsmessige og skattemessige verdier, samt ligningsmessig underskudd til fremføring ved utgangen av regnskapsåret. Skatteøkende og skattereduserende midlertidige forskjeller som reverserer eller kan reverseres i samme periode er utlignet og nettoført.

#### Klassifisering og vurdering av anleggsmidler

Anleggsmidler omfatter eiendeler bestemt til varig eie og bruk. Anleggsmidler er vurdert til anskaffelseskost. Varige driftsmidler balanseføres og avskrives over driftsmidlets økonomiske levetid. Varige driftsmidler nedskrives til gjenvinnbart beløp ved verdifall som forventes ikke å være forbigående. Nedskrivningen reverseres når grunnlaget for nedskrivningen ikke lenger er til stede.

#### Klassifisering og vurdering av omløpsmidler

Omløpsmidler og kortsiktig gjeld omfatter normalt poster som forfaller til betaling innen ett år etter balansedagen, samt poster som knytter seg til varekretsløpet. Omløpsmidler vurderes til laveste verdi av anskaffelseskost og virkelig verdi.

#### Fordringer


Kundefordringer og andre fordringer oppføres til pålydende etter fradrag for avsetning til forventet tap. Avsetning til tap gjøres på grunnlag av en individuell vurdering av de enkelte fordringene.

### Note 2 Ansatte, lønn og godtgjørelser m.v

Det har ikke vært ansatte i selskapet i 2022. Det er ikke utbetalt lønn eller annen godtgjørelse til daglig leder eller styret i 2022.

### Note 3 Anleggsmidler

	Bygninger og tomter	Driftsløsøre, inventar ol.	Sum
Anskaffelseskost pr. 01.01.22	40 184 500	311 163	40 495 663
+ Oppskrivning pr. 01.01.22	1 800 000		1 800 000
+ Tilgang kjøpte driftsmidler	5 040 616		5 040 616
<b>= Anskaffelseskost 31.12.22</b>	<b>47 025 116</b>	<b>311 163</b>	<b>47 336 279</b>
Akkumulerte avskrivninger 31.12.22	4 068 839	311 163	4 380 002
<b>= Bokført verdi 31.12.22</b>	<b>42 956 277</b>	<b>0</b>	<b>42 956 277</b>
Årets ordinære avskrivninger	84 600	17 800	102 400
Økonomisk levetid	20-100 år	5-10 år	



## NOTER 2022

Meierigården AS

### Note 4 Skatt

<b>Årets skattekostnad</b>	<b>2022</b>	<b>2021</b>
Resultatført skatt på ordinært resultat:		
Betalbar skatt	213 833	244 679
Endring i utsatt skatt	-30 900	15 840
<b>Skattekostnad ordinært resultat</b>	<b>182 933</b>	<b>260 519</b>
Skattepliktig inntekt:		
Resultat før skatt	811 822	1 183 899
Permanente forskjeller	19 693	278
Endring i midlertidige forskjeller	140 456	-72 000
<b>Skattepliktig inntekt</b>	<b>971 970</b>	<b>1 112 176</b>
Betalbar skatt i balansen:		
Betalbar skatt på årets resultat	213 833	244 679
<b>Sum betalbar skatt i balansen</b>	<b>213 833</b>	<b>244 679</b>

Skatteeffekten av midlertidige forskjeller som har gitt opphav til utsatt skatt og utsatte skattefordeler, spesifisert på typer av midlertidige forskjeller


	<b>2022</b>	<b>2021</b>	<b>Endring</b>
Varige driftsmidler	9 142 004	9 196 204	54 200
Fordringer	-64 455	21 801	86 256
<b>Sum</b>	<b>9 077 549</b>	<b>9 218 004</b>	<b>140 456</b>
<b>Grunnlag for utsatt skatt</b>	<b>9 077 549</b>	<b>9 218 004</b>	<b>140 456</b>
<b>Utsatt skatt (22 %)</b>	<b>1 997 061</b>	<b>2 027 961</b>	<b>30 900</b>

### Note 5 Egenkapital

	<b>Aksjekapital</b>	<b>Annen egenkapital</b>	<b>Sum egenkapital</b>
Egenkapital 31.12.2021	2 000 000	11 661 841	13 661 841
Årets resultat	0	628 889	628 889
<b>Egenkapital 31.12.2022</b>	<b>2 000 000</b>	<b>12 290 730</b>	<b>14 290 730</b>

### Note 6 Tilknyttet selskap

<b>Tilknyttet selskap</b>	<b>Eierandel</b>
Norsk Dekor AS	33 %



## NOTER 2022

Meierigården AS

### Note 7 Fordringer og gjeld

	<b>2022</b>
<b>Fordringer med forfall senere enn ett år</b>	
<b>Sum</b>	<b>0</b>
<b>Langsiktig gjeld med forfall senere enn 5 år</b>	
Annen langsiktig gjeld	18 991 057
<b>Sum</b>	<b>18 991 057</b>
Gjeld sikret ved pant	23 499 601
Pantsatte eiendeler:	
Fast eiendom: Gnr 53 Bnr 138 i Askim	5 228 750
Fast eiendom: Gnr 56 Bnr 283 i Skiptvet	6 793 404
Fast eiendom: Gnr 55 Bnr 132 i Skiptvet	2 988 399
Fast eiendom: Gnr 55 Bnr 6 i Skiptvet	21 620 071
Fast eiendom: Gnr 57 Bnr 61 i Skiptvet	1 949 048
Fast eiendom: Gnr 53 Bnr 151 Askim	4 376 604
<b>Sum</b>	<b>42 956 276</b>

Øvrig langsiktig gjeld er gjeld til aksjonær.

### Note 8 Aksjonærer

Aksjekapitalen i Meierigården AS pr. 31.12 består av:

	<b>Antall</b>	<b>Pålydende</b>	<b>Bokført</b>
Ordinære aksjer	50	40 000,0	2 000 000
<b>Sum</b>	<b>50</b>		<b>2 000 000</b>

#### Eierstruktur

De største aksjonærene i % pr. 31.12 var:

	<b>Ordinære</b>	<b>Eierandel</b>	<b>Stemmeandel</b>
Gjermund Agnalt	50	100,0	100,0

Aksjer og opsjoner eiet av medlemmer i styret og daglig leder:

<b>Navn</b>	<b>Verv</b>	<b>Ordinære</b>
Gjermund Agnalt	styreleder/daglig leder	50
<b>Totalt antall aksjer</b>		<b>50</b>