



ÅRSREGNSKAPET FOR REGNSKAPSÅRET 2024 - GENERELL INFORMASJON

Enheten

Organisasjonsnummer: 930 832 154
Organisasjonsform: Aksjeselskap
Foretaksnavn: ESINTI GROUP AS
Forretningsadresse: Husebysletta 3
3414 LIERSTRANDA

Regnskapsår

Årsregnskapets periode: 01.01.2024 - 31.12.2024

Konsern

Morselskap i konsern: Nei

Regnskapsregler

Regler for små foretak benyttet: Ja
Benyttet ved utarbeidelsen av årsregnskapet til selskapet: Regnskapslovens alminnelige regler

Årsregnskapet fastsatt av kompetent organ

Bekreftet av representant for selskapet: AKTIV ØKONOMISERVICE AS

Dato for fastsettelse av årsregnskapet: 27.05.2025

Grunnlag for avgivelse

År 2024: Årsregnskapet er elektronisk innlevert
År 2023: Tall er hentet fra elektronisk innlevert årsregnskap fra 2024

Det er ikke krav til at årsregnskapet m.v. som sendes til Regnskapsregisteret er undertegnet. Kontrollen på at dette er utført ligger hos revisor/enhetens øverste organ. Sikkerheten ivaretas ved at innsender har rolle/rettighet for innsending av årsregnskapet via Altinn, og ved at det bekreftes at årsregnskapet er fastsatt av kompetent organ.

Brønnøysundregistrene, 17.06.2025



Postadresse: 8910 Brønnøysund

Telefoner: Opplysningstelefonen 75 00 75 00 Telefaks 75 00 75 05

E-post: firmapost@brreg.no Internett: www.brreg.no

Organisasjonsnummer: 974 760 673



Resultatregnskap

Beløp i: NOK	Note	2024	2023
RESULTATREGNSKAP			
Inntekter			
Salgsinntekt		361 458	
Annen driftsinntekt		41 000	51 000
Sum inntekter		402 458	51 000
Kostnader			
Varekostnad		303 667	
Lønnskostnad	1		
Avskrivning av driftsmidler og immaterielle eiendeler	2	99 000	8 200
Annen driftskostnad		292 676	171 892
Sum kostnader		695 343	180 092
Driftsresultat		-292 885	-129 092
Finansinntekter og finanskostnader			
Annen renteinntekt		118	176
Annen finansinntekt		720	
Sum finansinntekter		838	176
Annen rentekostnad		41 997	18 111
Annen finanskostnad		4 285	538
Sum finanskostnader		46 282	18 649
Netto finans		-45 444	-18 473
Resultat før skattekostnad		-338 329	-147 564
Skattekostnad på resultat	3		
Årsresultat	4	-338 329	-147 564
Årsresultat etter minoritetsinteresser		-338 329	-147 564
Totalresultat		-338 329	-147 564
Overføringer og disponeringer			



Resultatregnskap

Beløp i: NOK	Note	2024	2023
Avsatt til annen egenkapital		-338 329	-147 564
Sum overføringer og disponeringer		-338 329	-147 564



Balanse

Beløp i: NOK	Note	2024	2023
BALANSE - EIENDELER			
Anleggsmidler			
Immaterielle eiendeler			
Utsatt skattefordel	3		
Varige driftsmidler			
Tomter, bygninger o.a. fast eiendom	2		
Maskiner og anlegg	2		
Skip og flytende installasjoner	2		
Driftsløsøre, inventar o.a. utstyr	2	387 996	486 996
Sum varige driftsmidler	2	387 996	486 996
Finansielle anleggsmidler			
Andre langsiktige fordringer		58 125	58 125
Sum finansielle anleggsmidler		58 125	58 125
Sum anleggsmidler		446 121	545 121
Omløpsmidler			
Varer			
Fordringer			
Kundefordringer		51 740	
Andre kortsiktige fordringer		7 000	29 751
Sum fordringer		58 740	29 751
Bankinnskudd, kontanter og lignende			
Bankinnskudd, kontanter o.l.		20 792	227
Sum bankinnskudd, kontanter og lignende		20 792	227
Sum omløpsmidler		79 531	29 978
SUM EIENDELER		525 652	575 099

BALANSE - EGENKAPITAL OG GJELD



Balanse

Beløp i: NOK	Note	2024	2023
Egenkapital			
Innskutt egenkapital			
Aksjekapital	5	30 000	30 000
Beholdning av egne aksjer	5		
Annen innskutt egenkapital		-5 570	-5 570
Sum innskutt egenkapital		24 430	24 430
Opptjent egenkapital			
Annen egenkapital	6		
Udekket tap		485 893	147 564
Sum opptjent egenkapital		-485 893	-147 564
Sum egenkapital	4	-461 463	-123 134
Gjeld			
Langsiktig gjeld			
Utsatt skatt	3		
Annen langsiktig gjeld			
Sum langsiktig gjeld		0	0
Kortsiktig gjeld			
Leverandørgjeld		23 866	92 200
Betalbar skatt	3		
Skyldig offentlige avgifter		9 504	
Annen kortsiktig gjeld		953 745	606 034
Sum kortsiktig gjeld		987 115	698 234
Sum gjeld		987 115	698 234
SUM EGENKAPITAL OG GJELD		525 652	575 099



Brønnøysundregistrene

ÅRSREGNSKAP FOR REGNSKAPSÅRET 2024 - GENERELL INFORMASJON

Journalnummer: 2025 540777

Enheten

Organisasjonsnummer: 930 832 154
Organisasjonsform: Aksjeselskap
Foretaksnavn: ESINTI GROUP AS
Forretningsadresse: Husebysletta 3
3414 LIERSTRANDA

Regnskapsår

Årsregnskapets periode: 01.01.2024 - 31.12.2024

Konsern

Morselskap i konsern: Nei

Regnskapsregler

Regler for små foretak benyttet: Ja
Benyttet ved utarbeidelsen av
årsregnskapet til selskapet: Regnskapslovens alminnelige regler

Årsregnskapet fastsatt av kompetent organ

Bekreftet av representant for selskapet: AKTIV ØKONOMISERVICE AS
Dato for fastsettelse av årsregnskapet: 27.05.2025

Revisjon

Selskapet har besluttet at årsregnskapet
ikke skal revideres: Ja
Årsregnskapet er utarbeidet av ekstern
autorisert regnskapsfører: Ja
Ekstern autorisert regnskapsfører har i
løpet av regnskapsåret bistått ved den
løpende regnskapsføringen eller utført
andre tjenester for selskapet enn å
utarbeide årsregnskapet: Ja

Grunnlag for avgivelse

År 2024: Årsregnskap er elektronisk innlevert.
År 2023: Tall er hentet fra elektronisk innlevert årsregnskap fra 2024.

Det er ikke krav til at årsregnskapet m.v. som sendes til Regnskapsregisteret er undertegnet. Kontrollen på at dette er utført ligger hos revisor/enhetens øverste organ. Sikkerheten ivaretas ved at innsender har rolle/rettighet for innsending av årsregnskapet via Altinn, og ved at det bekreftes at årsregnskapet er fastsatt av kompetent organ.

Brønnøysundregistrene, 16.06.2025

Brønnøysundregistrene
Postadresse: Postboks 900, 8910 Brønnøysund
Telefon: 75 00 75 00
E-post: firmapost@brreg.no Internett: www.brreg.no
Organisasjonsnummer: 974 760 673



Organisasjonsnr: 930 832 154
ESINTI GROUP AS

RESULTATREGNSKAP

Beløp i: NOK	Note	2024	2023
RESULTATREGNSKAP			
Inntekter			
Salgsinntekt		361 458	
Annen driftsinntekt		41 000	51 000
Sum inntekter		402 458	51 000
Kostnader			
Varekostnad		303 667	
Lønnskostnad	1		
Avskrivning av driftsmidler og immaterielle eiendeler	2	99 000	8 200
Annen driftskostnad		292 676	171 892
Sum kostnader		695 343	180 092
Driftsresultat		-292 885	-129 092
Finansinntekter og finanskostnader			
Annen renteinntekt		118	176
Annen finansinntekt		720	
Sum finansinntekter		838	176
Annen rentekostnad		41 997	18 111
Annen finanskostnad		4 285	538
Sum finanskostnader		46 282	18 649
Netto finans		-45 444	-18 473
Resultat før skattekostnad		-338 329	-147 564
Skattekostnad på resultat	3		
Årsresultat	4	-338 329	-147 564
Årsresultat etter minoritetsinteresser		-338 329	-147 564
Totalresultat		-338 329	-147 564
Overføringer og disponeringer			
Avsatt til annen egenkapital		-338 329	-147 564
Sum overføringer og disponeringer		-338 329	-147 564



Organisasjonsnr: 930 832 154
ESINTI GROUP AS

BALANSE

Beløp i: NOK	Note	2024	2023
BALANSE - EIENDELER			
Anleggsmidler			
Immaterielle eiendeler			
Utsatt skattefordel	3		
Varige driftsmidler			
Tomter, bygninger o.a. fast eiendom	2		
Maskiner og anlegg	2		
Skip og flytende installasjoner	2		
Driftsløsøre, inventar o. a. utstyr	2	387 996	486 996
Sum varige driftsmidler	2	387 996	486 996
Finansielle anleggsmidler			
Andre langsiktige fordringer		58 125	58 125
Sum finansielle anleggsmidler		58 125	58 125
Sum anleggsmidler		446 121	545 121
Omløpsmidler			
Varer			
Fordringer			
Kundefordringer		51 740	
Andre kortsiktige fordringer		7 000	29 751
Sum fordringer		58 740	29 751
Bankinnskudd, kontanter og lignende			
Bankinnskudd, kontanter o. l.		20 792	227
Sum bankinnskudd, kontanter og lignende		20 792	227
Sum omløpsmidler		79 531	29 978
SUM EIENDELER		525 652	575 099

BALANSE - EGENKAPITAL OG GJELD

Egenkapital
Innskutt egenkapital



Aksjekapital	5	30 000	30 000
Beholdning av egne aksjer	5		
Annen innskutt egenkapital		-5 570	-5 570
Sum innskutt egenkapital		24 430	24 430
Opptjent egenkapital			
Annen egenkapital	6		
Udekket tap		485 893	147 564
Sum opptjent egenkapital		-485 893	-147 564
Sum egenkapital	4	-461 463	-123 134
Gjeld			
Langsiktig gjeld			
Utsatt skatt	3		
Annen langsiktig gjeld			
Sum langsiktig gjeld		0	0
Kortsiktig gjeld			
Leverandørgjeld		23 866	92 200
Betalbar skatt	3		
Skyldig offentlige avgifter		9 504	
Annen kortsiktig gjeld		953 745	606 034
Sum kortsiktig gjeld		987 115	698 234
Sum gjeld		987 115	698 234
SUM EGENKAPITAL OG GJELD		525 652	575 099



Organisasjonsnr: 930 832 154
ESINTI GROUP AS

NOTEOPPLYSNINGER - SELSKAP - alle poster oppgitt i hele tall

Note

Antall årsverk i regnskapsåret
0.00

Sum Beløp

Balanseført verdi 31.12. Varige driftsmidler Immaterielle eiend.

Konsernregnskap

Morselskapet sitt navn

Forretningskontor for morselskapet

Begrunnelse for at datterselskap er utelatt fra konsolideringen

Samlet beløp - tilknyttet selskap Årets Fjorårets

Samlet beløp - foretak i samme konsern Årets Fjorårets

Samlet beløp - foretak i samme konsern Årets Fjorårets

Samlet beløp - felles kontrollert virksomhet Årets Fjorårets

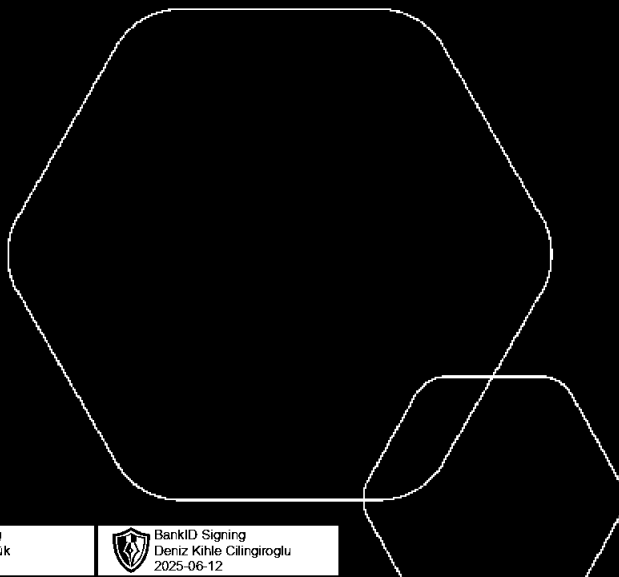
Pantstillelse Beløp

Beholdning av egne aksjer Antall Pålydende Andel av aksjek.



Årsregnskap 2024 Esinti Group AS

Resultatregnskap
Balanse
Noter



Org.nr.: 930 832 154

BankID Signing
Ulas Emre Koruk
2025-05-31

BankID Signing
Deniz Kihle Cilingiroglu
2025-06-12




RESULTATREGNSKAP

ESINTI GROUP AS

DRIFTSINNEKTER OG DRIFTSKOSTNADER	Note	2024	2023
Salgsinntekt		361 458	0
Annen driftsinntekt		41 000	51 000
Sum driftsinntekter		402 458	51 000
Varekostnad		303 667	0
Avskrivning av driftsmidler og immaterielle eiendeler	2	99 000	8 200
Annen driftskostnad		292 676	171 892
Sum driftskostnader		695 343	180 092
Driftsresultat		-292 885	-129 092
FINANSINNEKTER OG FINANSKOSTNADER			
Annen renteinntekt		118	176
Annen finansinntekt		720	0
Annen rentekostnad		41 997	18 111
Annen finanskostnad		4 285	538
Resultat av finansposter		-45 444	-18 473
Resultat før skattekostnad		-338 329	-147 564
Årsresultat	4	-338 329	-147 564
OVERFØRINGER			
Avsatt til annen egenkapital		-338 329	-147 564
Sum overføringer		-338 329	-147 564

ESINTI GROUP AS

SIDE 2

 BankID Signing
Ulas Emre Koruk
2025-05-31

 BankID Signing
Deniz Kihle Cilingiroglu
2025-06-12




BALANSE

ESINTI GROUP AS

EIENDELER	Note	2024	2023
ANLEGGSMIDLER			
IMMATERIELLE EIENDELER			
VARIGE DRIFTSMIDLER			
Driftsløsøre, inventar o.a. utstyr	2	387 996	486 996
Sum varige driftsmidler	2	387 996	486 996
FINANSIELLE ANLEGGSMIDLER			
Andre langsiktige fordringer		58 125	58 125
Sum finansielle anleggsmidler		58 125	58 125
Sum anleggsmidler		446 121	545 121
OMLØPSMIDLER			
FORDRINGER			
Kundefordringer		51 740	0
Andre kortsiktige fordringer		7 000	29 751
Sum fordringer		58 740	29 751
INVESTERINGER			
Bankinnskudd, kontanter o.l.		20 792	227
Sum omløpsmidler		79 531	29 978
Sum eiendeler		525 652	575 099

ESINTI GROUP AS

SIDE 3

 BankID Signing
Ulas Emre Koruk
2025-05-31

 BankID Signing
Deniz Kihle Cilingiroglu
2025-06-12



BALANSE

ESINTI GROUP AS

EGENKAPITAL OG GJELD	Note	2024	2023
EGENKAPITAL			
INNSKUTT EGENKAPITAL			
Aksjekapital	5	30 000	30 000
Annen innskutt egenkapital		-5 570	-5 570
Sum innskutt egenkapital		24 430	24 430
OPPTJENT EGENKAPITAL			
Udekket tap		-485 893	-147 564
Sum opptjent egenkapital		-485 893	-147 564
Sum egenkapital	4	-461 463	-123 134
GJELD			
AVSETNING FOR FORPLIKTELSER			
ANNEN LANGSIKTIG GJELD			
KORTSIKTIG GJELD			
Leverandørgjeld		23 866	92 200
Skyldig offentlige avgifter		9 504	0
Annen kortsiktig gjeld		953 745	606 034
Sum kortsiktig gjeld		987 115	698 234
Sum gjeld		987 115	698 234
Sum egenkapital og gjeld		525 652	575 099


27.05.2025
Styret i Esinti Group AS

Deniz Kihle Cilingiroglu
styreleder

Ulas Emre Köruk
daglig leder

ESINTI GROUP AS

SIDE 4

 BankID Signing
Ulas Emre Köruk
2025-05-31

 BankID Signing
Deniz Kihle Cilingiroglu
2025-06-12



Regnskapsprinsipper

Årsregnskapet er satt opp i samsvar med regnskapsloven og NRS 8 - God regnskapsskikk for små foretak.

DRIFTSINNETEKTER

Inntektsføring ved salg av varer skjer på leveringstidspunktet. Tjenester inntektsføres etter hvert som de leveres.

SKATT

Skattekostnaden i resultatregnskapet omfatter både periodens betalbare skatt og endring i utsatt skatt. Utsatt skatt er beregnet med 22 % på grunnlag av de midlertidige forskjeller som eksisterer mellom regnskapsmessige og skattemessige verdier, samt ligningsmessig underskudd til fremføring ved utgangen av regnskapsåret. Skatteøkende og skattereduserende midlertidige forskjeller som reverserer eller kan reverseres i samme periode er utlignet og nettoført.

KLASSIFISERING OG VURDERING AV ANLEGGSMIDLER

Anleggsmidler omfatter eiendeler bestemt til varig eie og bruk. Anleggsmidler er vurdert til anskaffelseskost. Varige driftsmidler balanseføres og avskrives over driftsmidlets økonomiske levetid. Varige driftsmidler nedskrives til gjenvinnbart beløp ved verdifall som forventes ikke å være forbigående. Gjenvinnbart beløp er det høyeste av netto salgsverdi og verdi i bruk. Verdi i bruk er nåverdi av fremtidige kontantstrømmer knyttet til eiendelen. Nedskrivningen reverseres når grunnlaget for nedskrivningen ikke lenger er til stede.

KLASSIFISERING OG VURDERING AV OMLØPSMIDLER

Omløpsmidler og kortsiktig gjeld omfatter normalt poster som forfaller til betaling innen ett år etter balansedagen, samt poster som knytter seg til varekretsløpet. Omløpsmidler vurderes til laveste verdi av anskaffelseskost og virkelig verdi.

FORDRINGER

Kundefordringer og andre fordringer oppføres til pålydende etter fradrag for avsetning til forventet tap. Avsetning til tap gjøres på grunnlag av en individuell vurdering av de enkelte fordringene.

Note 1 Lønnskostnader og antall årsverk

LØNNSKOSTNADER

	2024	2023
Sum	0	0

Selskapet har i 2024 sysselsatt 0 årsverk.

Note 2 Anleggsmidler

	Driftsløsøre, inventar ol.	Sum
Anskaffelseskost pr. 01.01.24	495 196	495 196
= Anskaffelseskost 31.12.24	495 196	495 196
Akkumulerte avskrivninger 31.12.24	107 200	107 200
= Bokført verdi 31.12.24	387 996	387 996
Årets ordinære avskrivninger	99 000	99 000
Økonomisk levetid	5 år	



Note 3 Skatt

Årets skattekostnad	2024	2023
Resultatført skatt på ordinært resultat:		
Betalbar skatt	0	0
Endring i utsatt skattefordel	0	0
Skattekostnad ordinært resultat	0	0
Skattepliktig inntekt:		
Resultat før skatt	-338 329	-147 564
Permanente forskjeller	0	0
Endring i midlertidige forskjeller	19 769	-90 839
Skattepliktig inntekt	-318 560	-238 404
Betalbar skatt i balansen:		
Betalbar skatt på årets resultat	0	0
Sum betalbar skatt i balansen	0	0

Skatteeffekten av midlertidige forskjeller og underskudd til fremføring som har gitt opphav til utsatt skatt og utsatte skattefordeler, spesifisert på typer av midlertidige forskjeller

	2024	2023	Endring
Varige driftsmidler	71 070	90 839	19 769
Sum	71 070	90 839	19 769
Akkumulert fremførbart underskudd	-556 964	-238 404	318 560
Inngår ikke i beregningen av utsatt skatt	485 893	147 564	-338 329
Utsatt skattefordel (22 %)	0	0	0

I henhold til God regnskapsskikk for små foretak balanseføres ikke utsatt skattefordel.

Note 4 Egenkapital

	Aksjekapital	Annen Innskutt egenkapital	Udekket tap	Annen egenkapital	Sum egenkapital
Stiftelse av selskap 2023	30 000	-5 570	-147 564	0	-123 134
Årets resultat				-338 329	-338 329
Pr 31.12.2024	30 000	-5 570	-147 564	-338 329	-461 463



Note 5 Aksjonærer

AKSJEKAPITALEN I ESINTI GROUP AS PR. 31.12 BESTÅR AV:

	Antall	Pålydende	Bokført
Ordinære aksjer	300	100,0	30 000
Sum	300		30 000

EIERSTRUKTUR

De største aksjonærene i % pr. 31.12 var:

	Ordinære	Eierandel	Stemmeandel
Deniz Kihle Cilingiroglu	150	50,0	50,0
Ulas Emre Körük	150	50,0	50,0
Totalt antall aksjer	300	100,0	100,0

AKSJER EIET AV MEDLEMMER I STYRET OG DAGLIG LEDER:

Navn	Verv	Ordinære
Ulas Emre Körük	daglig leder	150
Deniz Kihle Cilingiroglu	styreleder	150
Totalt antall aksjer		300

Note 6 Fortsatt drift

Resultatet for 2024 viser et underskudd på kr. -338 329. Dette medfører at aksjekapitalen er tapt, noe som indikerer at det er risiko for at videre drift ikke kan opprettholdes.

Selskapet er stiftet i januar 2023, og har kalkulert med oppstart-kostnader og en oppbyggingsperiode før selskapet blir økonomisk bærekraftig. All offentlig gjeld og gjeld til utenforstående er ajour, aksjonær er rede til å konvertere sin fordring til aksjekapital dersom dette blir nødvendig.

Styret vurderer at forutsetningene for fortsatt drift er til stede og legger det til grunn for sin virksomhet.