



ÅRSREGNSKAPET FOR REGNSKAPSÅRET 2021 - GENERELL INFORMASJON

Enheten

Organisasjonsnummer: 924 341 408
Organisasjonsform: Aksjeselskap
Foretaksnavn: KIM ANDRE JOHNSEN HOLDING AS
Forretningsadresse: c/o Kim Andre Johnsen
Bergsliens gate 14
0354 OSLO

Regnskapsår

Årsregnskapets periode: 01.01.2021 - 31.12.2021

Konsern

Morselskap i konsern: Nei

Regnskapsregler

Regler for små foretak benyttet: Ja
Benyttet ved utarbeidelsen av årsregnskapet til selskapet: Regnskapslovens alminnelige regler

Årsregnskapet fastsatt av kompetent organ

Bekreftet av representant for selskapet: Kim Andre Johnsen
Dato for fastsettelse av årsregnskapet: 18.05.2022

Grunnlag for avgivelse

År 2021: Årsregnskapet er elektronisk innlevert
År 2020: Tall er hentet fra elektronisk innlevert årsregnskap fra 2021

Det er ikke krav til at årsregnskapet m.v. som sendes til Regnskapsregisteret er undertegnet. Kontrollen på at dette er utført ligger hos revisor/enhetens øverste organ. Sikkerheten ivaretas ved at innsender har rolle/rettighet for innsending av årsregnskapet via Altinn, og ved at det bekreftes at årsregnskapet er fastsatt av kompetent organ.

Brønnøysundregistrene, 05.07.2023



Resultatregnskap

| Beløp i: NOK | Note | 2021 | 2020 |
|---|------|------------------|----------------|
| RESULTATREGNSKAP | | | |
| Kostnader | | | |
| Annen driftskostnad | 2 | 7 731 | 15 660 |
| Sum kostnader | | 7 731 | 15 660 |
| Driftsresultat | | -7 731 | -15 660 |
| Finansinntekter og finanskostnader | | | |
| Annen renteinntekt | | | 16 |
| Annen finansinntekt | | 1 595 000 | |
| Sum finansinntekter | | 1 595 000 | 16 |
| Netto finans | | 1 595 000 | 16 |
| Ordinært resultat før skattekostnad | | 1 587 269 | -15 644 |
| Skattekostnad på ordinært resultat | 5 | | |
| Ordinært resultat etter skattekostnad | | 1 587 269 | -15 644 |
| Årsresultat | | 1 587 269 | -15 644 |
| Årsresultat etter minoritetsinteresser | | 1 587 269 | -15 644 |
| Totalresultat | | 1 587 269 | -15 644 |
| Overføringer og disponeringer | | | |
| Udekket tap | 4 | 21 213 | -15 644 |
| Avsatt til annen egenkapital | 4 | 1 566 055 | |
| Overført fra annen egenkapital | 4 | | |
| Sum overføringer og disponeringer | | 1 587 269 | -15 644 |



Balanse

| Beløp i: NOK | Note | 2021 | 2020 |
|--|------|------------------|----------------|
| BALANSE - EIENDELER | | | |
| Anleggsmidler | | | |
| Immaterielle eiendeler | | | |
| Utsatt skattefordel | 5 | | |
| Finansielle anleggsmidler | | | |
| Investeringer i tilknyttet selskap | 1, 6 | 1 795 000 | |
| Investeringer i aksjer og andeler | | | 200 000 |
| Sum finansielle anleggsmidler | | 1 795 000 | 200 000 |
| Sum anleggsmidler | | 1 795 000 | 200 000 |
| Omløpsmidler | | | |
| Varer | | | |
| Bankinnskudd, kontanter og lignende | | | |
| BANKINNSKUDD, KONTANTER O.L. | | 18 787 | 18 787 |
| Sum bankinnskudd, kontanter og lignende | | 18 787 | 18 787 |
| Sum omløpsmidler | | 18 787 | 18 787 |
| SUM EIENDELER | | 1 813 787 | 218 787 |
| BALANSE - EGENKAPITAL OG GJELD | | | |
| Egenkapital | | | |
| Innskutt egenkapital | | | |
| Aksjekapital | 3, 4 | 240 000 | 240 000 |
| Beholdning av egne aksjer | 3 | | |
| Sum innskutt egenkapital | | 240 000 | 240 000 |
| Opptjent egenkapital | | | |
| Annen egenkapital | 4 | 1 566 055 | |
| Udekket tap | 4 | | 21 213 |
| Sum opptjent egenkapital | | 1 566 055 | -21 213 |



Balanse

| Beløp i: NOK | Note | 2021 | 2020 |
|---------------------------------|------|------------------|----------------|
| Sum egenkapital | | 1 806 055 | 218 787 |
| Gjeld | | | |
| Langsiktig gjeld | | | |
| Utsatt skatt | 5 | | |
| Annen langsiktig gjeld | | | |
| Sum langsiktig gjeld | | 0 | 0 |
| Kortsiktig gjeld | | | |
| Betalbar skatt | 5 | | |
| Annen kortsiktig gjeld | 2 | 7 731 | |
| Sum kortsiktig gjeld | | 7 731 | |
| Sum gjeld | | 7 731 | 0 |
| SUM EGENKAPITAL OG GJELD | | 1 813 787 | 218 787 |



Brønnøysundregistrene

ÅRSREGNSKAP FOR REGNSKAPSÅRET 2021 - GENERELL INFORMASJON

Journalnummer: 2022 320147

Enheten

Organisasjonsnummer: 924 341 408
Organisasjonsform: Aksjeselskap
Foretaksnavn: KIM ANDRE JOHNSEN HOLDING AS
Forretningsadresse: c/o Kim Andre Johnsen
Bergsliens gate 14
0354 OSLO

Regnskapsår

Årsregnskapets periode: 01.01.2021 - 31.12.2021

Konsern

Morselskap i konsern: Nei

Regnskapsregler

Regler for små foretak benyttet: Ja
Benyttet ved utarbeidelsen av
årsregnskapet til selskapet: Regnskapslovens alminnelige regler

Årsregnskapet fastsatt av kompetent organ

Bekreftet av representant for selskapet: Kim Andre Johnsen
Dato for fastsettelse av årsregnskapet: 18.05.2022

Revisjon

Selskapet har besluttet at årsregnskapet
ikke skal revideres: Ja
Årsregnskapet er utarbeidet av ekstern
autorisert regnskapsfører: Ja

Grunnlag for avgivelse

År 2021: Årsregnskap er elektronisk innlevert.
År 2020: Tall er hentet fra elektronisk innlevert årsregnskap fra 2021.

Det er ikke krav til at årsregnskapet m.v. som sendes til Regnskapsregisteret er undertegnet. Kontrollen på at dette er utført ligger hos revisor/enhetens øverste organ. Sikkerheten ivaretas ved at innsender har rolle/rettighet for innsending av årsregnskapet via Altinn, og ved at det bekreftes at årsregnskapet er fastsatt av kompetent organ.

Brønnøysundregistrene, 23.05.2022



Organisasjonsnr: 924 341 408
KIM ANDRE JOHNSEN HOLDING AS

RESULTATREGNSKAP

| Beløp i: NOK | Note | 2021 | 2020 |
|---|-------------|------------------|----------------|
| RESULTATREGNSKAP | | | |
| Kostnader | | | |
| Annen driftskostnad | 2 | 7 731 | 15 660 |
| Sum kostnader | | 7 731 | 15 660 |
| Driftsresultat | | -7 731 | -15 660 |
| Finansinntekter og finanskostnader | | | |
| Annen renteinntekt | | | 16 |
| Annen finansinntekt | | 1 595 000 | |
| Sum finansinntekter | | 1 595 000 | 16 |
| Netto finans | | 1 595 000 | 16 |
| Ordinært resultat før skattekostnad | | 1 587 269 | -15 644 |
| Skattekostnad på ordinært resultat | 5 | | |
| Ordinært resultat etter skattekostnad | | 1 587 269 | -15 644 |
| Årsresultat | | 1 587 269 | -15 644 |
| Årsresultat etter minoritetsinteresser | | 1 587 269 | -15 644 |
| Totalresultat | | 1 587 269 | -15 644 |
| Overføringer og disponeringer | | | |
| Udekket tap | 4 | 21 213 | -15 644 |
| Avsatt til annen egenkapital | 4 | 1 566 055 | |
| Overført fra annen egenkapital | 4 | | |
| Sum overføringer og disponeringer | | 1 587 269 | -15 644 |



Organisasjonsnr: 924 341 408
KIM ANDRE JOHNSEN HOLDING AS

BALANSE

| Beløp i: NOK | Note | 2021 | 2020 |
|--|------|------------------|----------------|
| BALANSE - EIENDELER | | | |
| Anleggsmidler | | | |
| Immaterielle eiendeler | | | |
| Utsatt skattefordel | 5 | | |
| Finansielle anleggsmidler | | | |
| Investeringer i tilknyttet selskap | 1, 6 | 1 795 000 | |
| Investeringer i aksjer og andeler | | | 200 000 |
| Sum finansielle anleggsmidler | | 1 795 000 | 200 000 |
| Sum anleggsmidler | | 1 795 000 | 200 000 |
| Omløpsmidler | | | |
| Varer | | | |
| Bankinnskudd, kontanter og lignende | | | |
| BANKINNSKUDD, KONTANTER O. L. | | 18 787 | 18 787 |
| Sum bankinnskudd, kontanter og lignende | | 18 787 | 18 787 |
| Sum omløpsmidler | | 18 787 | 18 787 |
| SUM EIENDELER | | 1 813 787 | 218 787 |
| BALANSE - EGENKAPITAL OG GJELD | | | |
| Egenkapital | | | |
| Innskutt egenkapital | | | |
| Aksjekapital | 3, 4 | 240 000 | 240 000 |
| Beholdning av egne aksjer | 3 | | |
| Sum innskutt egenkapital | | 240 000 | 240 000 |
| Opptjent egenkapital | | | |
| Annen egenkapital | 4 | 1 566 055 | |
| Udekket tap | 4 | | 21 213 |
| Sum opptjent egenkapital | | 1 566 055 | -21 213 |
| Sum egenkapital | | 1 806 055 | 218 787 |
| Gjeld | | | |
| Langsiktig gjeld | | | |
| Utsatt skatt | 5 | | |



| | | |
|---------------------------------|------------------|----------------|
| Annen langsiktig gjeld | | |
| Sum langsiktig gjeld | 0 | 0 |
| Kortsiktig gjeld | | |
| Betalbar skatt | 5 | |
| Annen kortsiktig gjeld | 2 | 7 731 |
| Sum kortsiktig gjeld | 7 731 | |
| Sum gjeld | 7 731 | 0 |
| SUM EGENKAPITAL OG GJELD | 1 813 787 | 218 787 |



Organisasjonsnr: 924 341 408
KIM ANDRE JOHNSEN HOLDING AS

NOTEOPPLYSNINGER - SELSKAP - alle poster oppgitt i hele tall

Note

Antall aksjer og aksjeeiere

Note

2

Antall årsverk i regnskapsåret

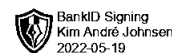
Virksomheten har hatt følgende antall årsverk:

0.00

Omløpsmidler Startdato Sluttdato Endring

Skattemessig fremf.undersk. Startdato Sluttdato Endring

Kortsiktig gjeld Startdato Sluttdato Endring

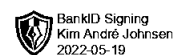


Årsregnskap 2021

Kim Andre Johnsen Holding AS

Resultatregnskap
Balanse
Noter til regnskapet

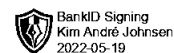
Org.nr.: 924 341 408



RESULTATREGNSKAP

Kim Andre Johnsen Holding AS

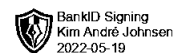
| | Note | 2021 | 2020 |
|------------------------------------|------|------------------|----------------|
| DRIFTSKOSTNADER | | | |
| Annen driftskostnad | 2 | 7 731 | 15 660 |
| SUM DRIFTSKOSTNADER | | 7 731 | 15 660 |
| DRIFTSRESULTAT | | | |
| | | -7 731 | -15 660 |
| FINANSPOSTER | | | |
| Annen renteinntekt | | 0 | 16 |
| Annen finansinntekt | | 1 595 000 | 0 |
| RESULTAT AV FINANSPOSTER | | 1 595 000 | 16 |
| RESULTAT FØR SKATTEKOSTNAD | | | |
| | | 1 587 269 | -15 644 |
| Skattekostnad på ordinært resultat | 5 | 0 | 0 |
| ÅRSRESULTAT | | | |
| | | 1 587 269 | -15 644 |
| OVERFØRINGER | | | |
| Avsatt til annen egenkapital | 4 | 1 566 055 | 0 |
| Overført til/fra udekket tap | 4 | 21 213 | -15 644 |
| SUM OVERFØRINGER | | 1 587 269 | -15 644 |



BALANSE

Kim Andre Johnsen Holding AS

| EIENDELER | Note | 31.12.2021 | 31.12.2020 |
|--------------------------------------|-------------|-------------------|-------------------|
| ANLEGGSMIDLER | | | |
| FINANSIELLE ANLEGGSMIDLER | | | |
| Investeringer i tilknyttet selskap | 1, 6 | 1 795 000 | 0 |
| Investeringer i aksjer og andeler | | 0 | 200 000 |
| SUM FINANSIELLE ANLEGGSMIDLER | | 1 795 000 | 200 000 |
| SUM ANLEGGSMIDLER | | 1 795 000 | 200 000 |
| OMLØPSMIDLER | | | |
| BANKINNSKUDD, KONTANTER O.L. | | 18 787 | 18 787 |
| SUM OMLØPSMIDLER | | 18 787 | 18 787 |
| SUM EIENDELER | | 1 813 787 | 218 787 |



BALANSE

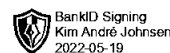
Kim Andre Johnsen Holding AS

| EGENKAPITAL OG GJELD | Note | 31.12.2021 | 31.12.2020 |
|---------------------------------|-------------|-------------------|-------------------|
| EGENKAPITAL | | | |
| INNSKUTT EGENKAPITAL | | | |
| Aksjekapital | 3, 4 | 240 000 | 240 000 |
| SUM INNSKUTT EGENKAPITAL | | 240 000 | 240 000 |
| OPPTJENT EGENKAPITAL | | | |
| Annen egenkapital | 4 | 1 566 055 | 0 |
| Udekket tap | 4 | 0 | -21 213 |
| SUM OPPTJENT EGENKAPITAL | | 1 566 055 | -21 213 |
| SUM EGENKAPITAL | | 1 806 055 | 218 787 |
| GJELD | | | |
| KORTSIKTIG GJELD | | | |
| Annen kortsiktig gjeld | 2 | 7 731 | 0 |
| SUM KORTSIKTIG GJELD | | 7 731 | 0 |
| SUM GJELD | | 7 731 | 0 |
| SUM EGENKAPITAL OG GJELD | | 1 813 787 | 218 787 |

18.05.2022

Styret i Kim Andre Johnsen Holding AS

Kim Andre Johnsen
Styreleder/daglig leder



Noter 2021

Kim Andre Johnsen Holding AS

Note 1 Regnskapsprinsipper

Årsregnskapet er satt opp i samsvar med regnskapsloven og NRS 8 - God regnskapsskikk for små foretak.

Investering i tilknyttet selskap

Investeringer i tilknyttet selskap er vurdert etter kostmetoden.

Tilknyttet selskap er selskap der man har betydelig innflytelse (20-50%).

Skatt

Skattekostnaden i resultatregnskapet omfatter både periodens betalbare skatt og endring i utsatt skatt. Utsatt skatt er beregnet med 22 % på grunnlag av de midlertidige forskjeller som eksisterer mellom regnskapsmessige og skattemessige verdier, samt ligningsmessig underskudd til fremføring ved utgangen av regnskapsåret. Skatteøkende og skattereduserende midlertidige forskjeller som reverserer eller kan reverseres i samme periode er utlignet og nettoført.

Klassifisering og vurdering av omløpsmidler

Omløpsmidler og kortsiktig gjeld omfatter normalt poster som forfaller til betaling innen ett år etter balansedagen, samt poster som knytter seg til varekretsløpet. Omløpsmidler vurderes til laveste verdi av anskaffelseskost og virkelig verdi.

Note 2 Ansatte, lønn og godtgjørelser m.v

Selskapet har ingen ansatte. Det er ikke utbetalt lønn eller annen godtgjørelse til daglig leder eller styret i 2021. Selskapet er ikke pliktig til å ha tjenstepensjonsordning etter lov om obligatorisk tjenstepensjon.

Gjeld til aksjonær

Selskapet har kr 7 731 i gjeld til aksjonær per 31.12.2021.

Revisor

Selskapet har valgt bort revisjon.

Note 3 Aksjonærer

Aksjekapitalen i Kim Andre Johnsen Holding AS pr. 31.12 består av:

| | Antall | Pålydende | Bokført |
|-----------------|---------------|-----------|----------------|
| Ordinære aksjer | 40 000 | 6,0 | 240 000 |
| Sum | 40 000 | | 240 000 |

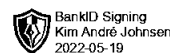
Eierstruktur

De største aksjonærene i % pr. 31.12 var:

| | Ordinære | Eierandel | Stemmeandel |
|-------------------|----------|-----------|-------------|
| Kim Andre Johnsen | 40 000 | 100,0 | 100,0 |

Aksjer og opsjoner eiet av medlemmer i styret og daglig leder:

| Navn | Verv | Ordinære |
|-----------------------------|------------|---------------|
| Kim Andre Johnsen | Styreleder | 40 000 |
| Totalt antall aksjer | | 40 000 |



Noter 2021 Kim Andre Johnsen Holding AS

Note 4 Egenkapital

| | Aksjekapital | Annen egenkapital | Sum egenkapital |
|-------------------------------|----------------|-------------------|------------------|
| Egenkapital 31.12.2020 | 240 000 | -21 213 | 218 787 |
| Årets resultat | 0 | 1 587 269 | 1 587 269 |
| Egenkapital 31.12.2021 | 240 000 | 1 566 055 | 1 806 055 |

Note 5 Skatt

| Arets skattekostnad | 2021 | 2020 |
|--|----------|----------|
| Resultatført skatt på ordinært resultat: | | |
| Betalbar skatt | 0 | 0 |
| Endring i utsatt skattefordel | 0 | 0 |
| Skattekostnad ordinært resultat | 0 | 0 |

| | | |
|------------------------------|---------------|----------------|
| Skattepliktig inntekt: | | |
| Ordinært resultat før skatt | 1 587 269 | -15 644 |
| Permanente forskjeller | -1 595 000 | 0 |
| Skattepliktig inntekt | -7 731 | -15 644 |

| | | |
|--------------------------------------|----------|----------|
| Betalbar skatt i balansen: | | |
| Betalbar skatt på årets resultat | 0 | 0 |
| Sum betalbar skatt i balansen | 0 | 0 |

Skatteeffekten av midlertidige forskjeller og underskudd til fremføring som har gitt opphav til utsatt skatt og utsatte skattefordeler, spesifisert på typer av midlertidige forskjeller

| | 2021 | 2020 | Endring |
|---|----------|----------|----------|
| Akkumulert fremførbart underskudd | -28 945 | -21 213 | 7 731 |
| Inngår ikke i beregningen av utsatt skatt | 28 945 | 21 213 | -7 731 |
| Utsatt skattefordel (22 %) | 0 | 0 | 0 |

I henhold til God regnskapsskikk for små foretak balanseføres ikke utsatt skattefordel.

Note 6 Tilknyttet selskap

| Tilknyttet selskap | Kontor | Ervervet | Eierandel | Egenkapital | Resultat |
|--------------------|--------|----------|-----------|-------------|----------|
| Nunchi Corp AS | Oslo | 2021 | 27,9 % | 7 634 593 | -684 837 |