



## ÅRSREGNSKAPET FOR REGNSKAPSÅRET 2024 - GENERELL INFORMASJON

### Enheten

Organisasjonsnummer: 931 819 003  
Organisasjonsform: Aksjeselskap  
Foretaksnavn: BYGGTEAM INNLANDET1 AS  
Forretningsadresse: Stensrudvegen 1  
2827 HUNNDALEN

### Regnskapsår

Årsregnskapets periode: 01.01.2024 - 31.12.2024

### Konsern

Morselskap i konsern: Nei

### Regnskapsregler

Regler for små foretak benyttet: Ja  
Benyttet ved utarbeidelsen av årsregnskapet til selskapet: Regnskapslovens alminnelige regler

### Årsregnskapet fastsatt av kompetent organ

Bekreftet av representant for selskapet: Øyvind Stokke Gleditsch  
Dato for fastsettelse av årsregnskapet: 23.06.2025

### Grunnlag for avgivelse

År 2024: Årsregnskapet er elektronisk innlevert  
År 2023: Tall er hentet fra elektronisk innlevert årsregnskap fra 2024

*Det er ikke krav til at årsregnskapet m.v. som sendes til Regnskapsregisteret er undertegnet. Kontrollen på at dette er utført ligger hos revisor/enhetens øverste organ. Sikkerheten ivaretas ved at innsender har rolle/rettighet for innsending av årsregnskapet via Altinn, og ved at det bekreftes at årsregnskapet er fastsatt av kompetent organ.*

Brønnøysundregistrene, 29.05.2026



## Resultatregnskap

Beløp i: NOK	Note	2024	2023
<b>RESULTATREGNSKAP</b>			
<b>Inntekter</b>			
Salgsinntekt		6 765 709	2 732 551
Annen driftsinntekt		-245 000	245 000
<b>Sum inntekter</b>		<b>6 520 709</b>	<b>2 977 551</b>
<b>Kostnader</b>			
Varekostnad		3 132 315	1 532 118
Lønnskostnad	1	2 283 412	1 001 774
Avskrivning av driftsmidler og immaterielle eiendeler	2	41 791	3 400
Annen driftskostnad		750 484	535 998
<b>Sum kostnader</b>		<b>6 208 002</b>	<b>3 073 290</b>
<b>Driftsresultat</b>		<b>312 708</b>	<b>-95 738</b>
<b>Finansinntekter og finanskostnader</b>			
Annen renteinntekt		67	162
<b>Sum finansinntekter</b>		<b>67</b>	<b>162</b>
Rentekostnad til foretak i samme konsern			15 130
Annen rentekostnad		14 911	
<b>Sum finanskostnader</b>		<b>14 911</b>	<b>15 130</b>
<b>Netto finans</b>		<b>-14 844</b>	<b>-14 968</b>
<b>Resultat før skattekostnad</b>		<b>297 864</b>	<b>-110 706</b>
Skattekostnad på resultat	3	65 529	-24 355
<b>Årsresultat</b>	4	<b>232 335</b>	<b>-86 351</b>
<b>Årsresultat etter minoritetsinteresser</b>		<b>232 335</b>	<b>-86 351</b>
<b>Totalresultat</b>		<b>232 335</b>	<b>-86 351</b>
<b>Overføringer og disponeringer</b>			
Udekket tap			-86 351



## Resultatregnskap

<b>Beløp i: NOK</b>	<b>Note</b>	<b>2024</b>	<b>2023</b>
Avsatt til annen egenkapital		232 335	
<b>Sum overføringer og disponeringer</b>		<b>232 335</b>	<b>-86 351</b>



### Balanse

Beløp i: NOK	Note	2024	2023
<b>BALANSE - EIENDELER</b>			
<b>Anleggsmidler</b>			
<b>Immaterielle eiendeler</b>			
Utsatt skattefordel	3		24 355
<b>Sum immaterielle eiendeler</b>			<b>24 355</b>
<b>Varige driftsmidler</b>			
Driftsløsøre, inventar o.a. utstyr		163 764	205 554
<b>Sum varige driftsmidler</b>	2	<b>163 764</b>	<b>205 554</b>
<b>Finansielle anleggsmidler</b>			
Lån til foretak i samme konsern	5		
Lån til tilknyttet selskap og felles kontrollert virksomhet	5		
Andre langsiktige fordringer	5		
<b>Sum anleggsmidler</b>		<b>163 764</b>	<b>229 909</b>
<b>Omløpsmidler</b>			
<b>Varer</b>			
<b>Fordringer</b>			
Kundefordringer		1 157 124	503 932
Andre kortsiktige fordringer		15 761	53 997
<b>Sum fordringer</b>		<b>1 172 885</b>	<b>557 929</b>
<b>Bankinnskudd, kontanter og lignende</b>			
Bankinnskudd, kontanter o.l.	6	83 315	59 375
<b>Sum bankinnskudd, kontanter og lignende</b>		<b>83 315</b>	<b>59 375</b>
<b>Sum omløpsmidler</b>		<b>1 256 200</b>	<b>617 304</b>
<b>SUM EIENDELER</b>		<b>1 419 963</b>	<b>847 214</b>

### BALANSE - EGENKAPITAL OG GJELD



## Balanse

Beløp i: NOK	Note	2024	2023
<b>Egenkapital</b>			
<b>Innskutt egenkapital</b>			
Aksjekapital	7	250 000	250 000
Beholdning av egne aksjer	7		
<b>Sum innskutt egenkapital</b>		<b>250 000</b>	<b>250 000</b>
<b>Opptjent egenkapital</b>			
Annen egenkapital	8	145 983	
Udekket tap			86 351
<b>Sum opptjent egenkapital</b>		<b>145 983</b>	<b>-86 351</b>
<b>Sum egenkapital</b>	4	<b>395 983</b>	<b>163 649</b>
<b>Gjeld</b>			
<b>Langsiktig gjeld</b>			
Utsatt skatt		6 607	
<b>Sum avsetninger for forpliktelser</b>		<b>6 607</b>	
<b>Annen langsiktig gjeld</b>			
Øvrig langsiktig gjeld			365 130
<b>Sum annen langsiktig gjeld</b>			<b>365 130</b>
<b>Sum langsiktig gjeld</b>		<b>6 607</b>	<b>365 130</b>
<b>Kortsiktig gjeld</b>			
Gjeld til kredittinstitusjoner		-272 270	-204 023
Leverandørgjeld		630 693	148 500
Betalbar skatt		34 567	
Skyldig offentlige avgifter		375 844	223 523
Annen kortsiktig gjeld		248 539	150 434
<b>Sum kortsiktig gjeld</b>		<b>1 017 373</b>	<b>318 435</b>
<b>Sum gjeld</b>		<b>1 023 980</b>	<b>683 565</b>
<b>SUM EGENKAPITAL OG GJELD</b>		<b>1 419 963</b>	<b>847 214</b>



## Brønnøysundregistrene

### ÅRSREGNSKAP FOR REGNSKAPSÅRET 2024 - GENERELL INFORMASJON

Journalnummer: 2025 623961

#### Enheten

Organisasjonsnummer: 931 819 003  
Organisasjonsform: Aksjeselskap  
Foretaksnavn: BYGGTEAM INNLANDET1 AS  
Forretningsadresse: Stensrudvegen 1  
2827 HUNNDALEN

#### Regnskapsår

Årsregnskapets periode: 01.01.2024 - 31.12.2024

#### Konsern

Morselskap i konsern: Nei

#### Regnskapsregler

Regler for små foretak benyttet: Ja  
Benyttet ved utarbeidelsen av  
årsregnskapet til selskapet: Regnskapslovens alminnelige regler

#### Årsregnskapet fastsatt av kompetent organ

Bekreftet av representant for selskapet: Øyvind Stokke Gleditsch  
Dato for fastsettelse av årsregnskapet: 23.06.2025

#### Revisjon

Selskapet har besluttet at årsregnskapet  
ikke skal revideres: Ja  
Årsregnskapet er utarbeidet av ekstern  
autorisert regnskapsfører: Ja  
Ekstern autorisert regnskapsfører har i  
løpet av regnskapsåret bistått ved den  
løpende regnskapsføringen eller utført  
andre tjenester for selskapet enn å  
utarbeide årsregnskapet: Ja

#### Grunnlag for avgivelse

År 2024: Årsregnskap er elektronisk innlevert.  
År 2023: Tall er hentet fra elektronisk innlevert årsregnskap fra 2024.

*Det er ikke krav til at årsregnskapet m.v. som sendes til Regnskapsregisteret er undertegnet. Kontrollen på at dette er utført ligger hos revisor/enhetens øverste organ. Sikkerheten ivaretas ved at innsender har rolle/rettighet for innsending av årsregnskapet via Altinn, og ved at det bekreftes at årsregnskapet er fastsatt av kompetent organ.*

Brønnøysundregistrene, 02.07.2025

---

Brønnøysundregistrene  
Postadresse: Postboks 900, 8910 Brønnøysund  
Telefon: 75 00 75 00  
E-post: firmapost@brreg.no Internett: www.brreg.no  
Organisasjonsnummer: 974 760 673



Organisasjonsnr: 931 819 003  
BYGGTEAM INNLANDET1 AS

## RESULTATREGNSKAP

Beløp i: NOK	Note	2024	2023
<b>RESULTATREGNSKAP</b>			
<b>Inntekter</b>			
Salgsinntekt		6 765 709	2 732 551
Annen driftsinntekt		-245 000	245 000
<b>Sum inntekter</b>		<b>6 520 709</b>	<b>2 977 551</b>
<b>Kostnader</b>			
Varekostnad		3 132 315	1 532 118
Lønnskostnad	1	2 283 412	1 001 774
Avskrivning av driftsmidler og immaterielle eiendeler	2	41 791	3 400
Annen driftskostnad		750 484	535 998
<b>Sum kostnader</b>		<b>6 208 002</b>	<b>3 073 290</b>
<b>Driftsresultat</b>		<b>312 708</b>	<b>-95 738</b>
<b>Finansinntekter og finanskostnader</b>			
Annen renteinntekt		67	162
<b>Sum finansinntekter</b>		<b>67</b>	<b>162</b>
Rentekostnad til foretak i samme konsern			15 130
Annen rentekostnad		14 911	
<b>Sum finanskostnader</b>		<b>14 911</b>	<b>15 130</b>
<b>Netto finans</b>		<b>-14 844</b>	<b>-14 968</b>
<b>Resultat før skattekostnad</b>		<b>297 864</b>	<b>-110 706</b>
Skattekostnad på resultat	3	65 529	-24 355
<b>Årsresultat</b>	4	<b>232 335</b>	<b>-86 351</b>
<b>Årsresultat etter minoritetsinteresser</b>		<b>232 335</b>	<b>-86 351</b>
<b>Totalresultat</b>		<b>232 335</b>	<b>-86 351</b>
<b>Overføringer og disponeringer</b>			
Udekket tap			-86 351
Avsatt til annen egenkapital		232 335	
<b>Sum overføringer og disponeringer</b>		<b>232 335</b>	<b>-86 351</b>



Organisasjonsnr: 931 819 003  
BYGGTEAM INNLANDET1 AS

## BALANSE

Beløp i: NOK	Note	2024	2023
--------------	------	------	------

### BALANSE - EIENDELER

#### Anleggsmidler

##### Immaterielle eiendeler

Utsatt skattefordel	3		24 355
<b>Sum immaterielle eiendeler</b>			<b>24 355</b>

##### Varige driftsmidler

Driftsløsøre, inventar o. a. utstyr		163 764	205 554
<b>Sum varige driftsmidler</b>	2	<b>163 764</b>	<b>205 554</b>

##### Finansielle anleggsmidler

Lån til foretak i samme konsern	5		
Lån til tilknyttet selskap og felles kontrollert virksomhet	5		
Andre langsiktige fordringer	5		
<b>Sum anleggsmidler</b>		<b>163 764</b>	<b>229 909</b>

#### Omløpsmidler

##### Varer

##### Fordringer

Kundefordringer		1 157 124	503 932
Andre kortsiktige fordringer		15 761	53 997
<b>Sum fordringer</b>		<b>1 172 885</b>	<b>557 929</b>

##### Bankinnskudd, kontanter og lignende

Bankinnskudd, kontanter o. l.	6	83 315	59 375
<b>Sum bankinnskudd, kontanter og lignende</b>		<b>83 315</b>	<b>59 375</b>

<b>Sum omløpsmidler</b>		<b>1 256 200</b>	<b>617 304</b>
-------------------------	--	------------------	----------------

<b>SUM EIENDELER</b>		<b>1 419 963</b>	<b>847 214</b>
----------------------	--	------------------	----------------

### BALANSE - EGENKAPITAL OG GJELD

#### Egenkapital

Innskutt egenkapital			
Aksjekapital	7	250 000	250 000



Beholdning av egne aksjer	7		
<b>Sum innskutt egenkapital</b>		<b>250 000</b>	<b>250 000</b>
<b>Opptjent egenkapital</b>			
Annen egenkapital	8	145 983	
Udekket tap			86 351
<b>Sum opptjent egenkapital</b>		<b>145 983</b>	<b>-86 351</b>
<b>Sum egenkapital</b>	<b>4</b>	<b>395 983</b>	<b>163 649</b>
<b>Gjeld</b>			
<b>Langsiktig gjeld</b>			
Utsatt skatt		6 607	
<b>Sum avsetninger for forpliktelses</b>		<b>6 607</b>	
Annen langsiktig gjeld			
Øvrig langsiktig gjeld			365 130
<b>Sum annen langsiktig gjeld</b>			<b>365 130</b>
<b>Sum langsiktig gjeld</b>		<b>6 607</b>	<b>365 130</b>
<b>Kortsiktig gjeld</b>			
Gjeld til			
kredittinstitusjoner		-272 270	-204 023
Leverandørgjeld		630 693	148 500
Betalbar skatt		34 567	
Skyldig offentlige avgifter		375 844	223 523
Annen kortsiktig gjeld		248 539	150 434
<b>Sum kortsiktig gjeld</b>		<b>1 017 373</b>	<b>318 435</b>
<b>Sum gjeld</b>		<b>1 023 980</b>	<b>683 565</b>
<b>SUM EGENKAPITAL OG GJELD</b>		<b>1 419 963</b>	<b>847 214</b>



Organisasjonsnr: 931 819 003  
BYGGTEAM INNLANDET1 AS

NOTEOPPLYSNINGER - SELSKAP - alle poster oppgitt i hele tall

## Note

Antall årsverk i regnskapsåret  
3.00

<u>Sum</u>	<u>Beløp</u>
------------	--------------

<u>Balanseført verdi 31.12.</u>	<u>Varige driftsmidler</u>	<u>Immaterielle eiend.</u>
---------------------------------	----------------------------	----------------------------

## Konsernregnskap

Morselskapet sitt navn

Forretningskontor for morselskapet

## Begrunnelse for at datterselskap er utelatt fra konsolideringen

<u>Samlet beløp - tilknyttet selskap</u>	<u>Årets</u>	<u>Fjorårets</u>
--	--------------	------------------

<u>Samlet beløp - foretak i samme konsern</u>	<u>Årets</u>	<u>Fjorårets</u>
---	--------------	------------------

<u>Samlet beløp - foretak i samme konsern</u>	<u>Årets</u>	<u>Fjorårets</u>
---	--------------	------------------

<u>Samlet beløp - felles kontrollert virksomhet</u>	<u>Årets</u>	<u>Fjorårets</u>
---	--------------	------------------

<u>Pantstillelse</u>	<u>Beløp</u>
----------------------	--------------

<u>Beholdning av egne aksjer</u>	<u>Antall</u>	<u>Pålydende</u>	<u>Andel av aksjek.</u>
----------------------------------	---------------	------------------	-------------------------



# Årsregnskap

for regnskapsåret 2024



**BYGGTEAM**  
— INNLANDET —

# Byggteam Innlandet1 AS

Organisasjonsnummer 931 819 003

frisikt



# Resultatregnskap

## Byggteam Innlandet1 AS

Driftsinntekter og driftskostnader	Note	2024	2023
Salgsinntekt		6 765 709	2 732 551
Annen driftsinntekt		-245 000	245 000
Sum driftsinntekter		<u>6 520 709</u>	<u>2 977 551</u>
Varekostnad		3 132 315	1 532 118
Lønnskostnad	1	2 283 412	1 001 774
Avskrivning av driftsmidler og immaterielle eiendeler	2	41 791	3 400
Annen driftskostnad		750 484	535 998
Sum driftskostnader		<u>6 208 002</u>	<u>3 073 290</u>
Driftsresultat		<u>312 708</u>	<u>-95 738</u>
<b>Finansinntekter og finanskostnader</b>			
Annen renteinntekt		67	162
Rentekostnad til foretak i samme konsern		0	15 130
Annen rentekostnad		14 911	0
Resultat av finansposter		<u>-14 844</u>	<u>-14 968</u>
Resultat før skattekostnad		297 864	-110 706
Skattekostnad på resultat	3	65 529	-24 355
Resultat		<u>232 335</u>	<u>-86 351</u>
Årsresultat	4	<u>232 335</u>	<u>-86 351</u>
<b>Overføringer</b>			
Avsatt til annen egenkapital		232 335	0
Overført til udekket tap		0	86 351
Sum overføringer		<u>232 335</u>	<u>-86 351</u>



## Balanse

### Byggteam Innlandet1 AS

Eiendeler	Note	2024	2023
<b>Anleggsmidler</b>			
<b>Immaterielle eiendeler</b>			
Utsatt skattefordel	3	0	24 355
Sum immaterielle eiendeler		<u>0</u>	<u>24 355</u>
<b>Varige driftsmidler</b>			
Driftsløsøre, inventar o.a. utstyr		163 764	205 554
Sum varige driftsmidler	2	<u>163 764</u>	<u>205 554</u>
Sum anleggsmidler		<u>163 764</u>	<u>229 909</u>
<b>Omløpsmidler</b>			
<b>Fordringer</b>			
Kundefordringer		1 157 124	503 932
Andre kortsiktige fordringer		15 761	53 997
Sum fordringer		<u>1 172 885</u>	<u>557 929</u>
Bankinnskudd, kontanter o.l.	6	83 315	59 375
Sum omløpsmidler		<u>1 256 200</u>	<u>617 304</u>
Sum eiendeler		<u>1 419 963</u>	<u>847 214</u>



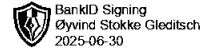
## Balanse

### Byggteam Innlandet1 AS

Egenkapital og gjeld	Note	2024	2023
<b>Innskutt egenkapital</b>			
Aksjekapital	7	250 000	250 000
Sum innskutt egenkapital		<u>250 000</u>	<u>250 000</u>
<b>Opptjent egenkapital</b>			
Annen egenkapital	8	145 983	0
Udekket tap		0	-86 351
Sum opptjent egenkapital		<u>145 983</u>	<u>-86 351</u>
Sum egenkapital	4	<u>395 983</u>	<u>163 649</u>
<b>Gjeld</b>			
<b>Avsetning for forpliktelser</b>			
Utsatt skatt		6 607	0
Sum avsetning for forpliktelser		<u>6 607</u>	<u>0</u>
<b>Annen langsiktig gjeld</b>			
Øvrig langsiktig gjeld		0	365 130
Sum annen langsiktig gjeld		<u>0</u>	<u>365 130</u>
<b>Kortsiktig gjeld</b>			
Gjeld til kredittinstitusjoner		-272 270	-204 023
Leverandørgjeld		630 693	148 500
Betalbar skatt		34 567	0
Skyldig offentlige avgifter		375 844	223 523
Annen kortsiktig gjeld		248 539	150 434
Sum kortsiktig gjeld		<u>1 017 373</u>	<u>318 435</u>
Sum gjeld		<u>1 023 980</u>	<u>683 565</u>
Sum egenkapital og gjeld		<u>1 419 963</u>	<u>847 214</u>

Gjøvik, 23.06.2025  
Styret i Byggteam Innlandet1 AS

Øyvind Stokke Gleditsch  
styreleder



931 819 003

## Byggteam Innlandet1 AS

### Note 0 Regnskapsprinsipper

Årsregnskapet er satt opp i samsvar med regnskapslovens bestemmelser og regnskapsskikk for små foretak.

#### Driftsinntekter og kostnader

Inntektsføring skjer etter opptjeningsprinsippet som normalt vil være leveringstidspunktet for varer og tjenester. Kostnader medtas etter sammenstillingsprinsippet, dvs. at kostnader medtas i samme periode som tilhørende inntekter inntektsføres.

#### Hovedregel for vurdering og klassifisering av eiendeler og gjeld

Eiendeler bestemt til varig eie eller bruk er klassifisert som anleggsmidler. Andre eiendeler er klassifisert som omløpsmidler. Fordringer som skal tilbakebetales innen et år er uansett klassifisert som omløpsmidler. Ved klassifisering av kortsiktig og langsiktig gjeld er analoge kriterier lagt til grunn.

Anleggsmidler vurderes til anskaffelseskost, men nedskrives til virkelig verdi når verdifallet forventes ikke å være forbigående. Anleggsmidler med begrenset økonomisk levetid avskrives planmessig. Langsiktig gjeld balanseføres til nominelt mottatt beløp på etableringstidspunktet.

Omløpsmidler vurderes til laveste av anskaffelseskost og virkelig verdi. Kortsiktig gjeld balanseføres til nominelt mottatt beløp på etableringstidspunktet.

Enkelte poster er vurdert etter andre regler. Postene det gjelder vil være blant de postene som omhandles nedenfor.

#### Varige driftsmidler

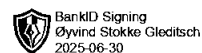
Varige driftsmidler avskrives over forventet økonomisk levetid. Avskrivningene er som hovedregel fordelt lineært over antatt økonomisk levetid.

#### Fordringer

Kundefordringer og andre fordringer oppføres til pålydende etter fradrag for avsetning til forventet tap. Avsetning til tap gjøres på grunnlag av en individuell vurdering av de enkelte fordringene. I tillegg gjøres det for øvrige kundefordringer en uspesifisert avsetning for å dekke antatt tap.

#### Skatt

Skattekostnaden i resultatregnskapet omfatter både periodens betalbare skatt og endring i utsatt skatt. Utsatt skatt er beregnet med 22% på grunnlag av de midlertidige forskjeller som eksisterer mellom regnskapsmessige og skattemessige verdier, samt ligningsmessig underskudd til fremføring ved utgangen av regnskapsåret. Skatteøkende og skattereduserende midlertidige forskjeller som reverserer eller kan reversere i samme periode er utlignet og nettoført. Utsatt skatt på merverdier i forbindelse med oppkjøp av datterselskap blir ikke utlignet.



931 819 003

## Byggteam Innlandet1 AS

### Note 1 Lønnskostnader og antall årsverk

#### Lønnskostnader

	2024	2023
Lønninger	1 836 828	819 159
Arbeidsgiveravgift	284 584	110 233
Andre ytelser	162 000	72 382
<b>Sum</b>	<b>2 283 412</b>	<b>1 001 774</b>

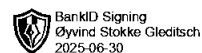
Selskapet har i 2024 sysselsatt 3 årsverk.

#### Pensjonsforpliktelser

Selskapet er pliktig til å ha tjenstepensjonsordning etter lov om obligatorisk tjenstepensjon. Selskapets pensjonsordninger tilfredsstiller kravene i denne lov.

### Note 2 Anleggsmidler

	Maskiner og anlegg	Sum
Anskaffelseskost pr. 01.01.24	208 954	208 954
= <b>Anskaffelseskost 31.12.24</b>	<b>208 954</b>	<b>208 954</b>
Akkumulerte avskrivninger 31.12.24	45 191	45 191
= <b>Bokført verdi 31.12.24</b>	<b>163 763</b>	<b>163 763</b>
Årets ordinære avskrivninger	41 791	41 791
Økonomisk levetid	5 år	



931 819 003

## Byggteam Innlandet1 AS

## Note 3 Skatt

Årets skattekostnad	2024	2023
Resultatført skatt på ordinært resultat:		
Betalbar skatt	34 567	0
Endring i utsatt skatt	30 962	-24 355
<b>Skattekostnad ordinært resultat</b>	<b>65 529</b>	<b>-24 355</b>
Skattepliktig inntekt:		
Resultat før skatt	297 864	-110 706
Permanente forskjeller	0	0
Endring i midlertidige forskjeller	8 358	-38 391
Anvendelse av fremførbart underskudd	-149 098	0
<b>Skattepliktig inntekt</b>	<b>157 124</b>	<b>-149 098</b>
Betalbar skatt i balansen:		
Betalbar skatt på årets resultat	34 567	0
<b>Sum betalbar skatt i balansen</b>	<b>34 567</b>	<b>0</b>

Skatteeffekten av midlertidige forskjeller som har gitt opphav til utsatt skatt og utsatte skattefordeler, spesifisert på typer av midlertidige forskjeller

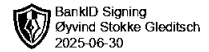
	2024	2023	Endring
Varige driftsmidler	30 033	38 391	8 358
<b>Sum</b>	<b>30 033</b>	<b>38 391</b>	<b>8 358</b>
Akkumulert fremførbart underskudd	0	-149 098	-149 098
<b>Grunnlag for utsatt skatt / skattefordel</b>	<b>30 033</b>	<b>-110 706</b>	<b>-140 739</b>
<b>Utsatt skatt / skattefordel (22 %)</b>	<b>6 607</b>	<b>-24 355</b>	<b>-30 963</b>

## Note 4 Egenkapital

	Aksjekapital	Overkurs	Annen Innskutt egenkapital	Annen egenkapital	Sum egenkapital
Pr.01.09.2023	250 000	0	0	0	250 000
Årets resultat				232 335	232 335
<b>Pr 31.12.2024</b>	<b>250 000</b>	<b>0</b>	<b>0</b>	<b>232 335</b>	<b>482 335</b>



## Byggteam Innlandet1 AS



931 819 003

### Note 5 Fordringer med forfall senere enn ett år

	2024	2023
<b>Sum langsiktige fordringer</b>	<b>0</b>	<b>0</b>

### Note 6 Bankinnskudd

Innestående midler på skattetrekkskonto (bundne midler) er på kr. 83 315.

### Note 7 Aksjonærer

Aksjekapitalen i Byggteam Innlandet1 AS pr. 31.12 består av:

	Antall	Pålydende	Bokført
Ordinære aksjer	250 000	1,0	250 000
<b>Sum</b>	<b>250 000</b>		<b>250 000</b>

### Eierstruktur

De største aksjonærene i % pr. 31.12 var:

	Ordinære	Eierandel	Stemmeandel
Åsmund Stokke Gleditsch	125 000	50,0	50,0
Øyvind Stokke Gleditsch	125 000	50,0	50,0
<b>Totalt antall aksjer</b>	<b>250 000</b>	<b>100,0</b>	<b>100,0</b>

Aksjer eiet av medlemmer i styret og daglig leder:

Navn	Verv	Ordinære
Øyvind Stokke Gleditsch	styreleder	125 000
<b>Totalt antall aksjer</b>		<b>125 000</b>

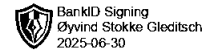
### Note 8 Fortsatt drift

Styret vurderer at forutsetningene for fortsatt drift er til stede og legger det til grunn for sin virksomhet.



## Saldobalanse

Klient Byggteam Innlandet1 AS  
Org.nr 931 819 003



Kontonr	Kontobetegnelse	Foreløpig 2024	Oppgjørsposter 2024	Endelig 2024	Saldo 2023
1070	Utsatt skattefordel	24 355,00	-24 355,00	0,00	24 355,00
1270	Verktøy o.l.	205 554,40	-41 790,80	163 763,60	205 554,40
1500	Kundefordring	1 037 135,58	0,00	1 037 135,58	0,00
1501	Kundefordringer fra Cordel	0,00	0,00	0,00	258 932,10
1530	Opptjent, ikke fakt. inntekt	0,00	0,00	0,00	245 000,00
1570	Andre kortsiktige fordringer	0,00	0,00	0,00	36 068,10
1740	Andre forskuddsbetalte driftskostnad	10 396,66	0,00	10 396,66	9 984,00
1743	Forskuddsbetalt forsikring	5 364,00	0,00	5 364,00	7 945,00
1770	Andre periodiseringer	0,00	119 988,26	119 988,26	0,00
1950	Skattetrekk	83 315,00	0,00	83 315,00	59 375,00
2000	Aksjekapital	-250 000,00	0,00	-250 000,00	-250 000,00
2050	Annen kapital	0,00	-145 983,47	-145 983,47	0,00
2080	Udekket tap	86 351,45	-86 351,45	0,00	86 351,45
2120	Utsatt skatt	0,00	-6 607,00	-6 607,00	0,00
2290	Annen langsiktig gjeld	0,00	0,00	0,00	-365 130,00
2380	Kassekreditt 6177.05.43303	272 270,39	0,00	272 270,39	204 022,80
2400	Leverandørgjeld	-633 121,25	0,00	-633 121,25	0,00
2401	Leverandørgjeld fra Cordel	0,00	0,00	0,00	-148 500,13
2405	Utflegg ansatte	2 428,50	0,00	2 428,50	0,00
2500	Betalbar skatt, ikke utlignet	0,00	-34 567,00	-34 567,00	0,00
2600	Trukket forskuddstrekk	-83 315,00	0,00	-83 315,00	-59 375,00
2740	Oppgjørskonto merverdiavgift	-236 406,15	0,00	-236 406,15	-108 729,29
2770	Avsatt arbeidsgiveravgift	-53 537,77	0,00	-53 537,77	-55 418,99
2771	Betalt arbeidsgiveravgift	0,00	-2 585,00	-2 585,00	0,00
2785	Påløpt arb.g. avg av ferielønn	-26 050,77	0,00	-26 050,77	-9 056,05
2930	Skyldig lønn	7 210,78	0,00	7 210,78	0,00
2931	Påløpt lønn inkl. ferip. og AGA	0,00	0,00	0,00	-77 151,00
2940	Avsatte feriepenger	-184 757,36	0,00	-184 757,36	-64 227,39
2945	Utbetalte feriepenger	73 089,45	0,00	73 089,45	8 862,04
2946	Motkonto utb. feriepenger	-73 089,45	0,00	-73 089,45	-8 862,04
2990	Annen kortsiktig gjeld (bonuskostnac)	0,00	-44 942,00	-44 942,00	0,00
3000	Avgiftspliktig salg høy sats	-6 453 734,57	0,00	-6 453 734,57	-2 732 551,28
3001	Salgsinntekter materiell	-266 302,74	0,00	-266 302,74	0,00
3002	Salgsinntekt kjøring	-45 672,00	0,00	-45 672,00	0,00
3900	Annen driftsrelatert inntekt	245 000,00	0,00	245 000,00	-245 000,00
4000	Innkjøp råvarer og halvfabr.	13 324,52	0,00	13 324,52	512 811,25
4030	Andre kostnader Bygg	0,00	0,00	0,00	21 111,00
4070	Innkjøpsprisreduksjon	36 068,10	-119 988,26	-83 920,16	-28 854,48
4300	Kjøp forbruksvarer	2 012 065,46	0,00	2 012 065,46	0,00
4340	Avgiftsfritt varekjøp	-23 949,00	0,00	-23 949,00	0,00
4370	Innkjøpsprisreduksjon	-36 068,10	0,00	-36 068,10	0,00
4500	Fremmedytelser og underentrepr	1 250 862,52	0,00	1 250 862,52	1 027 050,29
5000	Lønn til ansatte	1 539 644,74	0,00	1 539 644,74	569 390,87
5005	Avtalte tariffgodtgjørelser	0,00	0,00	0,00	39 687,84
5007	Påløpt lønn	-60 425,00	0,00	-60 425,00	60 425,00
5090	Periodisering lønn	0,00	44 942,00	44 942,00	0,00
5091	Påløpt, ikke utbetalt lønn	-16 726,00	0,00	-16 726,00	16 726,00
5092	Feriepenger	184 757,38	0,00	184 757,38	73 089,43
5210	EK-tjenester	8 052,00	0,00	8 052,00	0,00
5250	OTP - Forsikringer i arbeidsforhold	0,00	0,00	0,00	39 787,00
5252	Ulykkesforsikring	981,00	0,00	981,00	978,35
5253	Personavbruddsforsikring	0,00	0,00	0,00	1 470,50
5290	Motkonto for gruppe 52	-8 052,00	0,00	-8 052,00	0,00
5390	Annen oppg.pl godtgjørelse	136 583,26	0,00	136 583,26	59 839,49
5400	Arbeidsgiveravgift	255 947,72	2 585,00	258 532,72	99 927,44
5405	Arb.giveravg av påløpte feriep	26 050,78	0,00	26 050,78	10 305,60

Maestro Årsoppgjør

Byggteam Innlandet1 AS

Side 1



Kontonr	Kontobetegnelse	Foreløpig 2024	Oppgjørsposter 2024	Endelig 2024	
5500	Annen kostnadsgodtgjørelse	9 531,39	0,00	9 531,39	3 390,01
5900	Gaver til ansatte, ikke fradr.	4 977,00	0,00	4 977,00	0,00
5905	Gaver til ansatte, fradragsber.	0,00	0,00	0,00	4 807,20
5920	Yrkesskadeforsikring	3 861,66	0,00	3 861,66	11 123,56
5945	Pensjonsforsikring for ansatte	149 288,00	0,00	149 288,00	0,00
5946	Premie og tilsk. til pensjonsordning	130 952,00	0,00	130 952,00	39 787,00
5947	Motkonto premie og tilsk. til pensjons	-130 952,00	0,00	-130 952,00	-39 787,00
5990	Andre personalkostnader	1 413,00	0,00	1 413,00	10 825,50
6010	Avskrivning driftsløsøre	0,00	41 790,80	41 790,80	3 400,00
6200	Elektrisitet (produksjon)	0,00	0,00	0,00	1 003,20
6300	Leie lokale	0,00	0,00	0,00	48 724,00
6320	Renovasjon	7 226,72	0,00	7 226,72	5 946,00
6340	Strøm (lys og varme)	1 361,70	0,00	1 361,70	0,00
6360	Renhold	660,00	0,00	660,00	2 108,19
6400	Leie maskiner	91 019,85	0,00	91 019,85	4 000,00
6420	Leie datasystemer	18 654,00	0,00	18 654,00	995,20
6490	Annen leiekostnad	71 313,38	0,00	71 313,38	5 001,00
6510	Håndverktøy	42 764,08	0,00	42 764,08	26 302,72
6511	Håndverktøy, rørlegger	-343,00	0,00	-343,00	174,02
6530	Spesialverktøy	8 048,77	0,00	8 048,77	0,00
6540	Inventar	5 044,64	0,00	5 044,64	0,00
6550	Annet driftsmateriale	17 527,45	0,00	17 527,45	2 768,12
6551	Datautstyr	0,00	0,00	0,00	5 331,20
6552	Programvare anskaffelse	5 333,34	0,00	5 333,34	0,00
6553	Programvare årlig vedlikehold	22 322,00	0,00	22 322,00	0,00
6559	Annen driftsmateriale	0,00	0,00	0,00	638,48
6560	Rekvisita	5 521,61	0,00	5 521,61	0,00
6570	Arbeidsklær og arbeidsutstyr	22 135,24	0,00	22 135,24	11 415,83
6600	Vedlikehold bygninger	4 000,00	0,00	4 000,00	0,00
6620	Vedlikehold inventar og utstyr	134,05	0,00	134,05	2 255,00
6705	Regnskapshonorar	179 455,56	0,00	179 455,56	71 035,20
6720	Honorar for øk. og juridisk bistand	0,00	0,00	0,00	25 171,12
6790	Annen fremmed tjeneste	14 750,00	0,00	14 750,00	160 789,60
6800	Kontorrekvisita	0,00	0,00	0,00	951,89
6810	Kontorrekvisita, trykksaker o.l	19 794,40	0,00	19 794,40	52 578,75
6903	Mobiltelefon	27 777,85	0,00	27 777,85	965,12
6907	Datakommunikasjon	0,00	0,00	0,00	4 127,57
6940	Porto	0,00	0,00	0,00	984,63
7020	Bilkostnader	1 036,00	0,00	1 036,00	0,00
7090	Annen kostnad transportmidler	1 972,00	0,00	1 972,00	0,00
7100	Bilgodtgjørelse, oppgavepl.	163 146,55	0,00	163 146,55	96 160,25
7140	Reisekostnader, ikke oppgavepl	0,00	0,00	0,00	1 287,00
7142	Parkering med mva fradrag høy sats	0,00	0,00	0,00	108,91
7210	Provisjonskostnad, ikke oppg.pl	581,00	0,00	581,00	0,00
7320	Reklamekostnader	9 699,00	0,00	9 699,00	3 698,03
7500	Forsikringspremier	3 102,34	0,00	3 102,34	-9 275,74
7710	Styre og bedriftsforsamlingsmøter	0,00	0,00	0,00	893,00
7740	Øredifferanser ved avstemming	79,25	0,00	79,25	0,59
7770	Bank- og kortgebyr	5 168,54	0,00	5 168,54	2 289,00
7790	Andre kostnader	1 197,27	0,00	1 197,27	7 570,00
8051	Renteinntekt bankinnskudd/post	-67,00	0,00	-67,00	-162,00
8130	Rentekostnad foretak i konsern	0,00	0,00	0,00	15 130,00
8150	Annen rentekostnad	6 177,00	0,00	6 177,00	0,00
8154	Renter/provisjon kassekreditt	4 705,00	0,00	4 705,00	0,00
8155	Rentekostnad leverandørgjeld	4 028,83	0,00	4 028,83	0,00
8300	Betalbar skatt	0,00	34 567,00	34 567,00	0,00
8320	Endring utsatt skatt	0,00	30 962,00	30 962,00	-24 355,00
8960	Overføringer annen egenkapital	0,00	232 334,92	232 334,92	0,00
8990	Overført udekket underskudd	0,00	0,00	0,00	-86 351,45
		<b>0,00</b>	<b>0,00</b>	<b>0,00</b>	<b>0,00</b>

## Sammendrag


Maestro Årsoppgjør

Byggteam Innlandet1 AS

Side 2



Kontonr	Kontobetegnelse	Foreløpig 2024	Oppgjørsposter 2024	Endelig 2024	
<b>Sammendrag</b>					
1070	- 1980	1 366 120,64	53 842,46	1 419 963,10	847 213,60
2000	- 2999	-1 098 927,18	-321 035,92	-1 419 963,10	-847 213,60
3000	- 3910	-6 520 709,31	0,00	-6 520 709,31	-2 977 551,28
4000	- 4990	3 252 303,50	-119 988,26	3 132 315,24	1 532 118,06
5000	- 5995	2 235 884,93	47 527,00	2 283 411,93	1 001 773,79
6000	- 6950	564 501,64	41 790,80	606 292,44	436 666,84
7000	- 7860	185 981,95	0,00	185 981,95	102 731,04
8001	- 8990	14 843,83	297 863,92	312 707,75	-95 738,45
9000	- 9900	0,00	0,00	0,00	0,00
		<b>0,00</b>	<b>0,00</b>	<b>0,00</b>	<b>0,00</b>

 BankID Signing  
Øyvind Stokke Gleditsch  
2025-06-30